



# VRAJ IRON AND STEEL LIMITED

Formerly Known As VRAJ IRON AND STEEL PVT. LTD. &  
PHIL ISPAT PRIVATE LIMITED

Ref: VISL/SE/REG-30/2026-27/01

Date: May 29, 2026

BSE Limited  
P.J. Towers,  
Dalal Street, Fort  
Mumbai - 400001  
Ref: BSE Security Code: 544204

NSE Limited  
Exchange Plaza, C-1, Block G,  
Bandra Kurla Complex,  
Bandra (E), Mumbai – 400 051  
NSE Symbol: VRAJ

**Sub: Newspaper Publication of Consolidated Audited Financial Results for the fourth quarter and financial year ended March 31, 2026 of F.Y. 2025-26.**

Dear Sir(s)/Madam(s)

Pursuant to Regulation 47 of the SEBI (Listing Obligations and Disclosure Requirements) Regulations, 2015, we hereby inform you that the extract of the Audited Financial Results of the Company for the fourth quarter and financial year ended March 31, 2026 of F.Y. 2025-26, has been published in the newspapers Business Standard (English) and Swadesh (Hindi), both dated May 29, 2026.

The newspaper publications include quick response code and the above-mentioned extracts of Newspaper Publication are also being uploaded on the website of the Company i.e. [www.vrajtmt.in](http://www.vrajtmt.in).

Kindly take the same on your record and oblige us.

Thanking You

Yours Faithfully


**FOR VRAJ IRON AND STEEL LIMITED**

Priya Namdeo  
Company Secretary and Compliance officer  
Enclosed: As above



## ESAB INDIA LIMITED

CIN No. L29299TN1987PLC058738  
 Regd Office: Plot No. 13, 3rd Main Road, Industrial Estate, Ambattur, Chennai - 600 058  
 Telephone No. 044-42281100 email id : investor.relations@esab.co.in



### Extract of Statement of Financial Results for the quarter and year ended March 31, 2026

| Sl No | Particulars   | ₹ in Lakhs (Except EPS)      |                                 |                              |                           |                           |
|-------|---|------------------------------|---------------------------------|------------------------------|---------------------------|---------------------------|
|       |   | Quarter ended March 31, 2026 | Quarter ended December 31, 2025 | Quarter ended March 31, 2025 | Year ended March 31, 2026 | Year ended March 31, 2025 |
|       |   | Unaudited                    | Unaudited                       | Unaudited                    | Audited                   | Audited                   |
| 1     | Total income from operations  | 39,749                       | 37,990                          | 36,977                       | 1,51,418                  | 1,38,125                  |
| 2     | Net Profit for the period (before Tax, Exceptional and / or Extraordinary items)  | 5,969                        | 7,183                           | 6,253                        | 25,674                    | 23,572                    |
| 3     | Net Profit for the period before Tax (after Exceptional and / or Extraordinary items)   | 5,969                        | 5,818                           | 6,253                        | 27,400                    | 23,572                    |
| 4     | Net Profit for the period after Tax (after Exceptional and / or Extraordinary items)  | 4,355                        | 4,300                           | 4,743                        | 20,669                    | 17,542                    |
| 5     | Total Comprehensive income for the period [Comprising Profit for the period (after tax) and Other Comprehensive Income (after tax)] | 4,363                        | 4,278                           | 4,725                        | 20,646                    | 17,524                    |
| 6     | Equity Share Capital  | 1,539                        | 1,539                           | 1,539                        | 1,539                     | 1,539                     |
| 7     | Other Equity  | -                            | -                               | -                            | 41,399                    | 34,586                    |
| 8     | Earning Per Share (of Rs 10/each) (for continuing and discontinued operations)  |                              |                                 |                              |                           |                           |
|       | - Basic   | 28.30                        | 27.94                           | 30.82                        | 134.30                    | 113.98                    |
|       | - Diluted   | 28.30                        | 27.94                           | 30.82                        | 134.30                    | 113.98                    |

**NOTE:** The above is an extract of the detailed Statement of Financial Results for the quarter and year ended March 31, 2026 filed with the Stock Exchanges under Regulation 33 of the SEBI (Listing Obligations and Disclosure Requirements) Regulations, 2015. The same would be available on the Company's website [www.esabindia.com](http://www.esabindia.com) and on the website of the Stock Exchanges - BSE Limited and National Stock Exchange of India Limited.

Chennai  
May 27, 2026

"Shaping the world we imagine"  
Visit our website : <http://www.esabindia.com>

For ESAB India Limited  
Rohit Gambhir  
Managing Director

## ASIAN HOTELS (NORTH) LIMITED

(Owners of Hotel Hyatt Regency Delhi)  
 CIN: L55101DL1980PLC011037  
 Registered Office: Bhikaji Cama Place, M. G. Marg, New Delhi - 110066  
 Phone: 011 66771225/1226; Fax: 011 26791033  
 E-mail: [investorrelations@ahnorth.com](mailto:investorrelations@ahnorth.com); Website: [www.asianhotelsnorth.com](http://www.asianhotelsnorth.com)

### STATEMENT OF STANDALONE & CONSOLIDATED AUDITED FINANCIAL RESULTS FOR THE QUARTER AND YEAR ENDED MARCH 31, 2026

The Standalone & Consolidated Audited Financial Results of the Company for the quarter and year ended March 31, 2026 were reviewed by the Audit Committee and approved by the Board of Directors at their respective meetings held on May 28, 2026.

The Financial Results along with the Audit Reports are available on the Company's website: <https://www.asianhotelsnorth.com/quarterly-financial-reports.html> and on the Stock Exchange websites: [www.bseindia.com](http://www.bseindia.com) and [www.nseindia.com](http://www.nseindia.com). The Financial Results can also be accessed by scanning the QR Code.

**By order of the Board of Directors of  
Asian Hotels (North) Limited  
Sd/-  
Sharad Sharma  
Chairman & Whole-time Director  
DIN: 07752383**



**Place: New Delhi  
Date : 28<sup>th</sup> May, 2026**

Note: The above information is in accordance with Regulation 33 read with Regulation 47(1) of SEBI (Listing Obligation and Disclosure Requirements) Regulations 2015.

## RENAISSANCE GLOBAL LIMITED

CIN L36911MH1989PLC054498  
 Regd Office : Plot Nos. 36A & 37, SEEPZ-SEZ, Andheri (East), Mumbai - 400 096.

### STATEMENT OF AUDITED CONSOLIDATED FINANCIAL RESULTS FOR THE QUARTER / YEAR ENDED MARCH 31, 2026


(Except per Equity Share Data) (₹ in Lakhs)

| Sr No. | Particulars  | Quarter Ended |              | Year Ended   |              |
|--------|--|---------------|--------------|--------------|--------------|
|        |  | Mar 31, 2026  | Dec 31, 2025 | Mar 31, 2025 | Mar 31, 2025 |
|        |  | Audited       | Unaudited    | Audited      | Audited      |
| 1      | Total Income from Operations (net)   | 77,261.12     | 96,528.69    | 51,698.28    | 282,168.60   |
| 2      | Net Profit Before Tax after exceptional items  | 3,652.47      | 4,201.23     | 2,000.57     | 11,156.07    |
| 3      | Net Profit After Tax after exceptional items   | 3,022.22      | 3,320.98     | 2,273.49     | 9,026.20     |
| 4      | Total Comprehensive Income for the year [Comprising Profit/(Loss) for the year (after tax) and other Comprehensive Income (after tax)] | 1,269.71      | 4,921.39     | 2,784.63     | 11,531.80    |
| 5      | Equity Share Capital (Face Value of ₹ 2/- each)  | 2,146.51      | 2,146.51     | 2,144.61     | 2,146.51     |
| 6      | Other Equity   | -             | -            | -            | 148,724.16   |
| 7      | Earning Per Share (Face value of ₹ 2/- each) (EPS for the quarter are not annualised) (Before and After Exceptional Item)              |               |              |              |              |
|        | Basic  | 3.01          | 2.99         | 2.39         | 9.51         |
|        | Diluted  | 3.01          | 2.99         | 2.37         | 9.51         |

**NOTES:**

- The above unaudited financial Consolidated Results were reviewed by the Audit Committee and approved by the Board of Directors at their respective meetings held on May 28, 2026.
- The above is an extract of the detailed format of quarterly / yearly financial results filed with the stock exchanges under Regulation 33 of the SEBI (Listing Obligations and Disclosure Requirements) Regulations, 2015. The full format of the quarterly financials results are available on the websites of Stock Exchanges [www.bseindia.com](http://www.bseindia.com) and [www.nseindia.com](http://www.nseindia.com) and also on the Company's website [www.renaissanceglobal.com](http://www.renaissanceglobal.com).
- Key numbers of Standalone Results are as under:

| Particulars                                       | Quarter Ended |              | Year Ended   |              |
|---|---------------|--------------|--------------|--------------|
|   | Mar 31, 2026  | Dec 31, 2025 | Mar 31, 2025 | Mar 31, 2025 |
|   | Audited       | Unaudited    | Audited      | Audited      |
| Revenue   | 38,275.02     | 46,582.57    | 35,025.49    | 139,183.22   |
| Net Profit Before Tax after exceptional items     | 1,070.76      | 1,322.18     | (318.14)     | 1,858.06     |
| Net Profit After Tax after exceptional items      | 768.54        | 961.23       | (25.24)      | 1,260.27     |
| Total Comprehensive income for the year after tax | (1,575.57)    | 936.47       | 380.00       | (1,745.13)   |



For RENAISSANCE GLOBAL LIMITED

**DARSHIL A. SHAH  
MANAGING DIRECTOR  
DIN No. 08030313**

Place : Mumbai  
Dated : May 28, 2026

## SUNDARAM MUTUAL

Sundaram Finance Group

Notice - cum - Addendum to the Scheme Information Document / Key Information Memorandum / Statement of Additional Information of schemes of Sundaram Mutual Fund (Fund).

Investors are hereby informed that Sundaram Trustee Company Limited, the Trustee to Sundaram Mutual Fund has decided to introduce the following changes in the STP discontinuation process in all the Schemes of Sundaram Mutual Fund with effect from 03/06/2026.

### Changes in the Discontinuation of STP Process for all frequencies.

| Particulars   | Existing   | Proposed   |
|---|--|--|
| Changes in the Discontinuation of STP Process for all frequencies | a) STP will stand terminated after the balance in the scheme becomes NIL.  | a) When the balance in "transferor Scheme" is less than the specified STP amount then the said residual balance will be transferred to the "transferee scheme" subject to the transfer amount satisfying the minimum investment criteria in the transferee scheme. |
|   | b) STP will be terminated if all units of the Scheme are under lock-in period or pledged or upon receipt of intimation of death of first/sole unit holder.   | b) Further in case of nil balance in the "transferor Scheme", STP for that particular due date will not be processed. STP will cease to be active upon five consecutive unsuccessful transactions.   |
|   | c) Investors can also choose to cancel/terminate the STP by giving a notice of at least 7 Business Days in advance to the Official Points of Transactions and accordingly, termination of STP shall be effected on receipt of valid request. | c) STP will be terminated if all units from the Transferor Scheme are pledged or upon receipt of intimation of death of first/sole unit holder.  |
|   |  | d) Investors can also choose to terminate the STP by giving a written notice of at least 7 Business Days in advance to the Official Points of Transactions and accordingly, termination of STP shall be effected on receipt of valid request.                      |

In view of the above, relevant changes will be carried out in the SID and KIM of all Schemes. All other terms and conditions of the Scheme Information Document(s) / Key Information Memorandum(s) / Statement of Additional Information will remain unchanged. This addendum forms an integral part of the Scheme Information Document (SID) / Key Information Memorandum (KIM) / Statement of Additional Information (SAI) of the schemes of Sundaram Mutual Fund as amended from time to time.

For Sundaram Asset Management Company Ltd  
**R Ajith Kumar**  
Company Secretary & Compliance Officer

Place: Chennai  
Date: May 29, 2026.

For more information please contact:  
**Sundaram Asset Management Company Ltd**  
 (Investment Manager to Sundaram Mutual Fund)  
 CIN: U93090TN1996PLC034615

**Corporate Office:** 1st & 2nd Floor, Sundaram Towers, 46, Whites Road, Royapettah, Chennai-14.  
 Contact No. (India) 1860 425 7237, (NRI) +91 40 2345 2215  
[www.sundarammutual.com](http://www.sundarammutual.com)  
**Regd. Office:** No. 21, Patulos Road, Chennai 600 002.

**Mutual Fund Investments are subject to market risks, read all scheme related documents carefully.**

## Graphite India Limited

Regd. Office : 31, Chowringhee Road, Kolkata - 700 016  
 Telephone No: 91 33 40029600; Fax No: 91 33 40029676  
 Email Id: [gilro@graphiteindia.com](mailto:gilro@graphiteindia.com); Website: [www.graphiteindia.com](http://www.graphiteindia.com)  
 CIN: L10101WB1974PLC094602


### Extract of Financial Results for the quarter and year ended 31st March, 2026

(₹ in Crores)

| Sl. No. | Particulars  | Standalone                     |                             | Consolidated                   |                                |                             |
|---------|--|--------------------------------|-----------------------------|--------------------------------|--------------------------------|-----------------------------|
|         |  | Quarter ended 31st March, 2026 | Year ended 31st March, 2026 | Quarter ended 31st March, 2025 | Quarter ended 31st March, 2026 | Year ended 31st March, 2026 |
|         |  | (Audited)                      | (Audited)                   | (Audited)                      | (Audited)                      | (Audited)                   |
| 1       | Total Income from Operations   | 851                            | 2,979                       | 699                            | 855                            | 3,026                       |
| 2       | Net Profit/(Loss) for the period/year (before tax, Exceptional and/or Extraordinary items)   | (103)                          | 354                         | 81                             | (141)                          | 255                         |
| 3       | Net Profit/(Loss) for the period/year before tax (after Exceptional and/or Extraordinary items)  | (87)                           | 343                         | 81                             | (125)                          | 244                         |
| 4       | Net Profit/(Loss) for the period/year after tax (after Exceptional and/or Extraordinary items)   | (73)                           | 264                         | 62                             | (105)                          | 171                         |
| 5       | Total Comprehensive Income for the period/year [Comprising Profit/(Loss) for the period/year (after tax) and Other Comprehensive Income (after tax)] | (69)                           | 267                         | 62                             | (96)                           | 204                         |
| 6       | Equity Share Capital   | 39                             | 39                          | 39                             | 39                             | 39                          |
| 7       | Other Equity   | -                              | 5,595                       | -                              | -                              | 5,820                       |
| 8       | Earnings/(Loss) Per Share (EPS) (of ₹ 2/- each)  |                                |                             |                                |                                |                             |
|         | - Basic EPS (₹)  | (3.71)                         | 13.54                       | 3.18                           | (5.31)                         | 8.97                        |
|         | - Diluted EPS (₹)  | (3.71)                         | 13.54                       | 3.18                           | (5.31)                         | 8.97                        |

**Notes:**

- The above is an extract of the detailed format of Quarterly Financial Results filed with the Stock Exchanges under Regulation 33 of the SEBI (Listing Obligations and Disclosure Requirements) Regulations, 2015 as modified by circular No. CIR/CFD/FAC/62/2016 dated 5th July, 2016. The full format of the Quarterly Financial Results are available on the Stock Exchange websites ([www.nseindia.com/](http://www.nseindia.com/) [www.bseindia.com](http://www.bseindia.com/)) and on the Company's website ([www.graphiteindia.com](http://www.graphiteindia.com)).
- The Board of Directors have recommended dividend @ ₹ 7/- per equity share (Face value ₹ 2/- each) for the year ended 31st March, 2026 on 19,53,75,594 equity shares which is subject to shareholders' approval.



By Order of the Board  
For Graphite India Limited  
K. K. Bangur  
Chairman  
DIN: 00029427

Date : 28th May, 2026

## VRAJ IRON AND STEEL LIMITED

CIN: L27101CT2004PLC016701  
 Registered Office: First Floor, Plot No 63 & 66, Ph No 113, Mother Teresa Ward No. 43, Jalvihar Colony, Raipur (C.G.), 492001  
 Email: [info@vrajtmt.in](mailto:info@vrajtmt.in), Tel. No.: 0771-4059002, Website: [www.vrajtmt.in](http://www.vrajtmt.in)

### EXTRACT OF CONSOLIDATED AUDITED FINANCIAL RESULTS FOR THE QUARTER & YEAR ENDED MARCH 31, 2026

(Rs. in Millions)

| Particulars  | CONSOLIDATED   |                   |                |                |                |
|--|----------------|-------------------|----------------|----------------|----------------|
|  | Quarter Ended  |                   | Year Ended     |                |                |
|  | March 31, 2026 | December 31, 2025 | March 31, 2025 | March 31, 2026 | March 31, 2025 |
|  | (Audited)      | (Unaudited)       | (Audited)      | (Audited)      | (Audited)      |
| Total Income from operations   | 1726.61        | 1486.25           | 1540.77        | 5966.01        | 4788.60        |
| Net Profit / (Loss) for the period (Before Tax, Exceptional and/or Extraordinary items)  | 211.21         | 13.50             | 135.52         | 428.88         | 588.20         |
| Net Profit / (Loss) for the period before tax (After Exceptional and/or Extraordinary Items)   | 211.21         | 13.50             | 135.52         | 428.88         | 588.20         |
| Net Profit / (Loss) for the period after tax (After Exceptional and/or Extraordinary Items)  | 155.68         | 10.97             | 100.14         | 320.05         | 440.87         |
| Total Comprehensive Income for the period [Comprising Profit / (Loss) for the period (after tax) and Other Comprehensive Income (after tax)] | 157.03         | 10.97             | 102.09         | 328.65         | 456.43         |
| Equity Share Capital   | 329.83         | 329.83            | 329.83         | 329.83         | 329.83         |
| Other Equity (as shown in the audited Balance Sheet)   |                |                   |                | 3968.12        | 3639.47        |
| <b>Earnings Per Share</b>  |                |                   |                |                |                |
| - Basic (Rs. per share) (not annualised) (Face value per equity share of Rs. 10/- each)  | 4.72           | 0.33              | 3.24           | 9.70           | 14.28          |
| - Diluted (Rs. per share) (not annualised) (Face value per equity share of Rs. 10/- each)  | 4.72           | 0.33              | 3.24           | 9.70           | 14.28          |


The additional information on Standalone Financial Results is as below:

(Rs. in Millions)

| Particulars  | STANDALONE     |                   |                |                |                |
|--|----------------|-------------------|----------------|----------------|----------------|
|  | Quarter Ended  |                   | Year Ended     |                |                |
|  | March 31, 2026 | December 31, 2025 | March 31, 2025 | March 31, 2026 | March 31, 2025 |
|  | (Audited)      | (Unaudited)       | (Audited)      | (Audited)      | (Audited)      |
| Total Income from Operations   | 1726.61        | 1486.25           | 1540.77        | 5966.01        | 4788.60        |
| Net Profit / (Loss) for the period before tax (After Exceptional and/or Extraordinary Items)   | 195.76         | 12.50             | 134.37         | 404.10         | 565.65         |
| Net Profit / (Loss) for the period after tax (After Exceptional and/or Extraordinary Items)  | 140.23         | 9.97              | 98.98          | 295.27         | 418.31         |
| Total Comprehensive Income for the period [Comprising Profit / (Loss) for the period (after tax) and Other Comprehensive Income (after tax)] | 141.34         | 9.97              | 100.97         | 303.64         | 433.91         |

**Notes:**

- The financial results of the company for the quarter and year ended 31st March, 2026 have been reviewed by the Audit Committee and approved by the Board of Directors at their respective meeting held on 28th May, 2026. The Statutory Auditors have carried out an audit of the above financial results for the year ended March 31, 2026.
- The above is an extract of detailed format of the Consolidated and Standalone Financial Results for the quarter and year ended March 31, 2026 filed with Stock Exchanges under Regulation 33 of the SEBI (Listing and Other Disclosure Requirements) Regulations, 2015. The full format of Financial Results for the quarter and year ended March 31, 2026 is available on the website of the Stock Exchanges [www.nseindia.com](http://www.nseindia.com) and [www.bseindia.com](http://www.bseindia.com) and on Company's website [www.vrajtmt.in](http://www.vrajtmt.in).



For VRAJ IRON AND STEEL LIMITED  
Sd/-  
Vijay Anand Jhanwar  
Chairman & Managing Director

Place: Raipur  
Date: May 28, 2026

संक्षिप्त समाचार

बकरीद पर बंद रहे शेयर और मुद्रा बाजार



मुंबई। बकरीद के मौके पर गुरुवार को घरेलू शेयर और मुद्रा बाजार बंद रहे। कारोबारियों ने बताया कि शेयर बाजारों में आज किसी भी प्लेटफॉर्म पर कोई कारोबार नहीं हुआ। मुद्रा बाजार में भी कारोबार बंद रहा। बाजार में शुक्रवार को सामान्य कारोबार होगा। इस बीच, वैश्विक स्तर पर एशियाई बाजारों में आज मिलाजुला रुख रहा। हांगकांग का हंग सेंग 1.27 प्रतिशत और जापान का निकेई 0.47 प्रतिशत फिसल गया। वहीं, चीन का शंघाई कंपोजिट 0.12 प्रतिशत की बढ़त में रहा।

जापान ने भारत के आम पर लगाया बैन, जांच टीम ने उठाए सवाल

नई दिल्ली। भारत आम का सबसे बड़ा उत्पादक देश है और दुनियाभर में यहां के आम पसंद किए जाते हैं। लेकिन, जापान ने 20 साल बाद एक बार फिर से इसके आयात पर प्रतिबंध लगा दिया है। विशेषज्ञों के लिहाज से भले ही जापान भारतीय आमों का बड़ा खरीदार नहीं है। लेकिन इस फैसले से भारत के एक्सपोर्टर्स को नुकसान का सामना करना पड़ रहा है और उन्होंने इस पर सवाल उठाए हैं। जापान की योकोहामा प्लांट प्रोटेक्शन एसोसिएशन ने कहा है कि 25 मार्च या उसके बाद भारत की ओर से जारी निरीक्षण प्रमाणपत्र वाले आमों की खेप अब स्वीकार नहीं की जाएगी। ईटी की रिपोर्ट के मुताबिक जापानी क्वारंटीन अधिकारियों की टीम ने मार्च में उत्तर प्रदेश के रहमानपुर स्थित भारतीय ट्रीटमेंट फैसिलिटी का निरीक्षण किया था, जहां एयुमिगेशन और डिसइंफेक्शन सिस्टम में कमियां पाई गईं।

पश्चिम एशिया संकट के बावजूद चमका एयर कार्गो हवाई माल परिवहन अप्रैल में 4 प्रतिशत बढ़ा

स्वदेश समाचार ■ नई दिल्ली

पश्चिम एशिया संकट के बीच अंतर्राष्ट्रीय हवाई परिवहन में अप्रैल में चार प्रतिशत की बढ़ोतरी देखी गयी। अंतर्राष्ट्रीय हवाई परिवहन संघ (आयटा) ने गुरुवार को कहा कि कार्गो टन-किलोमीटर में मापा जाने वाला हवाई माल परिवहन पिछले साल अप्रैल की तुलना में इस साल अप्रैल में चार प्रतिशत बढ़ गया। यह बढ़ोतरी इस तथ्य के बावजूद दर्ज की गयी है कि इस दौरान क्षमता में 0.4 प्रतिशत की गिरावट रही। हालांकि पश्चिम एशिया के कई देशों में हवाई क्षेत्र पर प्रतिबंधों के कारण अंतर्राष्ट्रीय हवाई माल परिवहन क्षमता 0.9 प्रतिशत घट गयी। गत 28 फरवरी को शुरू हुए पश्चिम एशिया संकट के कारण होर्मुज



जलडमरूमध्य के रास्ते जहाजों की आवाजाही लगभग रुक गयी है। इससे कुछ वस्तुओं का व्यापार हवाई मार्ग की तरफ स्थानांतरित हो गया। आयटा के महानिदेशक विली वॉल्श ने कहा कि एयर कार्गो की मांग में बढ़ोतरी का मुख्य कारण एशिया से जुड़े

क्षमता 9.4 प्रतिशत घटने के बाद भी हवाई माल परिवहन 7.7 प्रतिशत बढ़ा है। यूरोप में ये आंकड़े क्रमशः तीन प्रतिशत और छह प्रतिशत बढ़े हैं और उत्तर अमेरिका में क्षमता 1.2 प्रतिशत तथा माल दुलाई पांच प्रतिशत बढ़ी। लातिन अमेरिका और कैरेबियाई देशों में क्षमता 1.2 प्रतिशत बढ़ने के बावजूद वास्तविक हवाई माल परिवहन 2.8 प्रतिशत घट गया है।

एशिया में माल परिवहन में गिरावट, अफ्रीका में बढ़ोतरी

आने वाले महीनों में यह भी देखा होगा कि लगातार जारी भू-राजनीतिक अनिश्चितताओं और बढ़ती परिचालन लागतों के बीच क्या स्थिति रहती है। एशिया प्रशांत क्षेत्र में क्षमता 5.3 प्रतिशत और वास्तविक माल दुलाई 10.5 प्रतिशत बढ़ी। वहीं, पश्चिम एशिया में क्षमता में 22.9 प्रतिशत और वास्तविक माल दुलाई में 18.2 प्रतिशत की गिरावट दर्ज की गयी। अफ्रीका में

व्यापार प्रवाह में मजबूती रही। लेकिन यह सकारात्मक खबर एक अधिक जटिल परिचालन वातावरण को भी दर्शाती है। उन्होंने कहा, 'पश्चिम एशिया में युद्ध के कारण खाड़ी के प्रमुख केंद्रों पर गंभीर व्यवधान जारी रहा, जिसने व्यापार मार्गों को बदल दिया और महत्वपूर्ण मार्गों पर क्षमता को सीमित कर दिया। समर्पित मालवाहक विमानों ने इस वृद्धि में बड़ा योगदान दिया।



राष्ट्रपति ली जे-म्यांग की साझा सोच को दर्शाती है। वाणिज्य एवं उद्योग मंत्री पीयूष गोयल और दक्षिण कोरिया के व्यापार मंत्री येओ हान-कू ने इसी साल 20 अप्रैल को कारियायी राष्ट्रपति की भारत यात्रा के दौरान जारी संयुक्त घोषणा-पत्र के मुताबिक सेपा को उन्नत बनाने की बातचीत तेज करने की प्रतिबद्धता जतायी थी। इसी परिप्रेक्ष्य में वार्ता का 12वां दौर 25-27 मई तक नयी दिल्ली में आयोजित किया गया था। इसमें भारतीय दल का समर्थन के बारे में प्रधानमंत्री नरेंद्र मोदी और दक्षिण कोरिया के

चौधरी और कोरिया के अंतर्राष्ट्रीय व्यापार और उद्योग तथा ऊर्जा मंत्रालय में महानिदेश निदेशक (व्यापार समझौता नीति) पार्क यून-ओह ने किया। दोनों पक्षों ने स्वीकार किया कि 2010 में हुए भारत-कोरिया सेपा समझौते के बाद दक्षिण कोरिया व्यापार द्विपक्षीय व्यापार में भारत का व्यापार घाटा लगातार बढ़ा है। दोनों पक्ष इसी समझौते के अंतर्गत इस मुद्दे का समाधान निकालने पर सहमत हुए हैं। इस दौर की बातचीत में वस्तु और सेवा व्यापार, उत्पाद की उत्पत्ति के स्थान संबंधी नियम और उद्गम की प्रक्रिया (ओपी), निवेश, और स्वच्छता और पैकेजिंग के नियमों पर चर्चा हुई। दोनों पक्षों ने सेपा को उन्नत बनाने की बातचीत समर्थन के साथ शुरू की है।

टाटा ने पेश किए अगली पीढ़ी के टियागो और टियागो-ईवी कीमत 4,69,990 रुपए से शुरू

एजेंसी ■ गुरुग्राम टाटा मोटर्स पैसेंजर व्हीकल्स (टीएमपीवी) ने गुरुवार को बेहतर लुक, बेहतर डिजाइन और बेहतर सुरक्षा फीचर्स के साथ नयी पीढ़ी की हैचबैक कार टियागो और टियागो.ईवी पेश किये। टीएमपीवी के प्रबंध निदेशक एवं मुख्य कार्यकारी अधिकारी शैलेश चंद्रा ने यहां एक कार्यक्रम में इनकी पहली झलक दिखाते हुए बताया कि नयी पीढ़ी के टियागो पेट्रोल के विभिन्न संस्करणों की एक्स-शूल्स कीमत 4,69,990 रुपये से 7,29,990 रुपये रखी गयी है। सीएनजी इंजन

वाले टियागो आईसीएनजी की एक्स-शूल्स कीमत 5,79,990 लाख रुपये से 7,99,990 लाख रुपये तक है। टियागो.ईवी की एक्स-शूल्स कीमत 6,99,990 लाख रुपये से 9,99,990 लाख रुपये तक है। इसके अलावा ग्राहकों के पास 4,69,990 लाख रुपये में कार खरीदने और बैटरी-एज-ए-सर्विस के लिए प्रति किलोमीटर 2.60 रुपये की दर से ईएमआई भरने का विकल्प भी होगा। इसकी गणना प्रति दिन 44 किलोमीटर की औसत ड्राइविंग के आधार पर की गई है।

इलेक्ट्रिक कारों की रेस में भारत पिछड़ा

स्वदेश समाचार ■ नई दिल्ली नई कारों की कुल बिक्री में इलेक्ट्रिक कारों की हिस्सेदारी के मामले में भारत दुनिया के दूसरे देशों से काफी पीछे है। हालांकि सरकार ने कई नीतियां दखल के जरिए 2030 तक इन वाहनों की पैठ बढ़ाकर 30 प्रतिशत तक करने का महत्वाकांक्षी लक्ष्य रखा है।

नेपाल और वियतनाम भी निकले आगे



आंकड़ों में बैटरी से चलने वाली इलेक्ट्रिक और प्लग-इन हाइब्रिड कारों को भी शामिल किया है। इस बेंचमार्क के मुकाबले पिछले साल भारत में बिकने वाली इलेक्ट्रिक कारों का हिस्सा कुल नई कारों की बिक्री का महज 4 प्रतिशत था। यह बिक्री सिर्फ दो घरेलू कंपनियों - टाटा मोटर्स और महिंद्रा

चुकी है। लेकिन इस खास सूची में भारत का कोई स्थान नहीं है। इसके बजाय भारत वियतनाम (जहां 2020 में इलेक्ट्रिक कारों की बिक्री शून्य थी, वहीं 2025 में कुल नई कारों की बिक्री में इनका हिस्सा 41 प्रतिशत हो गया), थाईलैंड (23 प्रतिशत), इंडोनेशिया (2020 में शून्य से बढ़कर 15 प्रतिशत), दक्षिण कोरिया (11 प्रतिशत) और फिलीपींस (10 प्रतिशत) जैसे ज्यादातर एशियाई देशों से पीछे रह गया है। यहां तक कि ब्राजील (9 प्रतिशत) और मैक्सिको (7 प्रतिशत) जैसे लैटिन अमेरिकी देश भी इस मामले में भारत से आगे हैं। यूरोप में तुर्की ने दुनिया को हैरान कर दिया। वहां इलेक्ट्रिक कारों की बिक्री 2022 में नई कारों की कुल बिक्री के महज 1 प्रतिशत से बढ़कर 2025 में 20 प्रतिशत तक पहुंच गई।

इफको के ई-बाजार गोदाम पर छापा

चंडीगढ़। खरीफ की बुवाई शुरू होने से पहले करनाल में कृषि विभाग ने खाद की कालाबाजारी और जमाखोरी के खिलाफ अपनी कार्रवाई तेज कर दी है। कृषि विभाग ने सीएम फ्लाइंग स्क्वाड के साथ मिलकर शहर के हॉंसी रोड पर एक गोदाम में छपा मारा। जांच में पता चला कि वहां बिना लाइसेंस के बड़ी मात्रा में खाद और कृषि उत्पाद जमा किए गए थे और बेचे भी जा रहे थे। यह गोदाम इफको ई-बाजार से जुड़ा हुआ था। इस मामले में उप निदेशक डॉ. वजीर सिंह ने बताया कि जांच में गड़बड़ी मिलने पर मोहन एंटरप्राइजेज और अमित कुमार पांडे के खिलाफ आवश्यक वस्तु अधिनियम की धाराओं में एफआईआर दर्ज करवाई गई है।

पेज 3 का शेष

जंगल... और बीडीपीएस टीम के जवान शामिल रहे। 27 मई को सर्च ऑपरेशन के दौरान सुरक्षा बलों ने भारी मात्रा में हथियार, विस्फोटक सामग्री और हथियार निर्माण में इस्तेमाल होने वाले उपकरण बरामद किए। सुरक्षा एजेंसियों के मुताबिक यह कारखाना माओवादियों के लिए हथियार तैयार करने और विस्फोटक सामग्री जमा करने का बड़ा ठिकाना था। बरामद सामग्री को मोके पर ही नष्ट कर दिया गया ताकि उसका दोबारा इस्तेमाल न हो सके। इस कार्रवाई को नक्सल विरोधी अभियान में बड़ी सफलता माना जा रहा है। सुरक्षा बलों का कहना है कि माओवादियों के नेटवर्क और उनके सप्लाई सिस्टम को कमजोर करने के लिए आगे भी लगातार सर्च ऑपरेशन जारी रहेगा।

विमानतल...

यात्रियों की स्वास्थ्य जांच अनिवार्य कर दी गई है। आवश्यक व्यवस्था सुनिश्चित करने के लिए एक नोडल अधिकारी भी नियुक्त कर दिया गया है। संधिस्थ लक्षण वाले यात्रियों को आइसोलेशन और थिक्नेसा सुविधा उपलब्ध कराने के निर्देश हैं। देशभर में एयरपोर्ट, बंदरगाह और सीमावर्ती क्षेत्रों पर स्क्रीनिंग और निगरानी बढ़ा दी गई है। एजेंसियों को ट्रेकिंग, टेस्टिंग और सैंपलिंग के लिए तैयार रहने को कहा गया है।

श्रमिकों...

महत्वपूर्ण जानकारी: कुल अरक्षित सीटें 700 चयन का आधार नीट यूजी मेट्रिक के आधार पर आवेदन की अंतिम तिथि 21 जून है। कर्मचारी राज्य बीमा निगम की आधिकारिक वेबसाइट का अवलोकन किया जा सकता है। किसी भी प्रकार की शंका या विस्तृत जानकारी के लिए विद्यार्थी और अभिभावक टोल फ्री नंबर 1800-11-2526 पर संपर्क कर सकते हैं।

अवैध...

पड़ रहा है। लोगों का कहना है कि झमझान घाट की खुदाई से हाल ही में दफनाए गए बुजुर्गों के कंकाल भी बाहर आ गए हैं, जिससे उनकी भावनाएं आहत हुई हैं। ग्रामीणों ने आरोप लगाया कि दूसरे गांवों की सेंटेंट्री का इस्तेमाल कर खरेंगे के प्रतिबंधित झमझान घाट से अवैध रेत निकाली जा रही है। मामले की जानकारी मिलने पर ग्रामीण मोर्चे पर पहुंचे और रेत से भरे कई वाहनों को पकड़ लिया।

कलेक्टर से होगी शिकायत...

ग्रामीणों ने अवैध रेत उत्खनन पर तत्काल रोक लगाने और दोषियों के खिलाफ सख्त कार्रवाई की मांग की है। उनका कहना है कि लगातार खुदाई के कारण झमझान घाट में दाह संस्कार और दफनाने के लिए जगह की कमी हो गई है। सरपंच नीलम साहू ने कहा कि पूरे मामले की शिकायत जिला कलेक्टर से की जाएगी, ताकि अवैध खनन पर रोक लग सके और जिम्मेदार लोगों पर कार्रवाई हो।

डेढ़ किलो...

पुलिस ने आरोपी को हिरासत में लेकर पूछताछ शुरू कर दी है। कोतवाली पुलिस के अनुसार महावीर नगर निवासी प्रदीप बजाज, नाहटा मार्केट स्थित मंत्रा गोल्ड संस्था के पार्टनर हैं। संस्था सोने के आभूषणों का शीक कारोबार करती है। शिकायतकर्ता ने पुलिस को बताया कि अरुण यादव वर्ष 2019 से दुकान में कार्यरत था। उसे व्यापारियों से लेन-देन, सोने के आभूषण संभालने और दुकान बंद होने के बाद जेवर लॉकर में रखने जैसी अहम जिम्मेदारियां दी गई थीं।

स्टॉक मिलान में खुला करोड़ों के सोने का खेक: 23 अप्रैल को दुकान का स्टॉक मिलान किया गया। इस दौरान करीब 1250 ग्राम सोने के जेवर और 350 ग्राम शुद्ध सोने कम मिला। जब इस संबंध में अरुण यादव से पूछताछ की गई, तब उसने कुछ माल अपने घर में रखे होने की बात कही। संस्था संचालकों ने भरोसे के चलते उसे तुरंत घर से माल लाने भेज दिया, लेकिन वह वापस नहीं लौटा। झरुआत में आरोपी लगातार फोन पर बहाने बनाता रहा। बाद में उसने मोबाइल बंद कर लिया। शिकायत में यह भी आरोप लगाया गया है कि अरुण यादव ने अपने पिता राम समुद्र यादव और पत्नी निशा यादव के साथ मिलकर पूरी साजिश रची।


कैप्सूल...

प्रभात कुमार ने बताया कि मामले में मुख्य आरोपी घंटाल ठाकुर और उसका पुत्र सार्धक घंटाल के बाद से फरार है। उनकी तलाश में महसमुंदर पुलिस ने रायपुर, कवर्धा, छुईखदान, कान्ह-किसली, कोलकाता, पुणे, मुंबई और कोल्हापुर तक अलग-अलग टीमें रवाना की थीं। सैकड़ों सीसीटीवी फुटेज, टोल प्लाजा डेटा और तकनीकी विश्लेषण के बाद पुलिस को सूचना मिली कि दोनों आरोपी महाराष्ट्र के

पर्वतन...

राज्य सरकार का उद्देश्य दुनिया को छत्रीसगढ़ की वास्तविक सुंदरता, सांस्कृतिक समृद्धि और प्राकृतिक विविधता से परिचित कराना है। उन्होंने कहा कि पर्वतन को उद्योग का दर्जा दिए जाने से हॉस्पिटैलिटी सेक्टर में निवेश की संभावनाएं तेजी से बढ़ी हैं और पर्वतकों के लिए बेहतर ठहराव, परिवहन तथा आधुनिक सुविधाओं के विकास के माध्यम से छत्रीसगढ़ को आकर्षक पर्वतन गंतव्य बनाया जा सकता है।

बैठक में ये रहे मौजूद: बैठक में छत्रीसगढ़ पर्वतन डेवलपमेंट के अध्यक्ष नीलू शर्मा, मुख्य सचिव विकास शील, मुख्यमंत्री के प्रमुख सचिव सुबोध कुमार सिंह, वित्त सचिव डॉ. रोहित यादव, निवेश आयुक्त ऋतु सेन, मुख्यमंत्री के सचिव राहुल भगत, उद्योग सचिव रंजित कुमार, पर्वतन विभाग सचिव डॉ. एस. भारतीदास सहित अन्य वरिष्ठ अधिकारीगण उपस्थित।



## VRAJ IRON AND STEEL LIMITED

CIN: L27101CT2004PLC016701  
Registered Office: First Floor, Plot No 63 & 66, Ph No 113, Mother Teresa Ward No. 43, Jalvihar Colony, Raipur (C.G.), 492001  
Email: info@vrajtmt.in, Tel. No.: 0771-4059002, Website: www.vrajtmt.in

**EXTRACT OF CONSOLIDATED AUDITED FINANCIAL RESULTS FOR THE QUARTER & YEAR ENDED MARCH 31, 2026**

(Rs. in Millions)


| Particulars  | CONSOLIDATED             |                               |                          |                          |                          |
|--|--------------------------|-------------------------------|--------------------------|--------------------------|--------------------------|
|  | Quarter Ended            |                               | Year Ended               |                          |                          |
|  | March 31, 2026 (Audited) | December 31, 2025 (Unaudited) | March 31, 2025 (Audited) | March 31, 2026 (Audited) | March 31, 2025 (Audited) |
| Total Income from operations   | 1726.61                  | 1486.25                       | 1540.77                  | 5966.01                  | 4788.60                  |
| Net Profit / (Loss) for the period (Before Tax, Exceptional and/or Extraordinary items)  | 211.21                   | 13.50                         | 135.52                   | 428.88                   | 588.20                   |
| Net Profit / (Loss) for the period before tax (After Exceptional and/or Extraordinary Items)   | 211.21                   | 13.50                         | 135.52                   | 428.88                   | 588.20                   |
| Net Profit / (Loss) for the period after tax (After Exceptional and/or Extraordinary Items)  | 155.68                   | 10.97                         | 100.14                   | 320.05                   | 440.87                   |
| Total Comprehensive Income for the period [Comprising Profit / (Loss) for the period (after tax) and Other Comprehensive Income (after tax)] | 157.03                   | 10.97                         | 102.09                   | 328.65                   | 456.43                   |
| Equity Share Capital   | 329.83                   | 329.83                        | 329.83                   | 329.83                   | 329.83                   |
| Other Equity (as shown in the audited Balance Sheet)   |                          |                               |                          | 3968.12                  | 3639.47                  |
| <b>Earnings Per Share</b>  |                          |                               |                          |                          |                          |
| - Basic (Rs. per share) (not annualised) (Face value per equity share of Rs. 10/- each)  | 4.72                     | 0.33                          | 3.24                     | 9.70                     | 14.28                    |
| - Diluted (Rs. per share) (not annualised) (Face value per equity share of Rs. 10/- each)  | 4.72                     | 0.33                          | 3.24                     | 9.70                     | 14.28                    |

The additional information on Standalone Financial Results is as below:

| Particulars  | STANDALONE               |                               |                          |                          |                          |
|--|--------------------------|-------------------------------|--------------------------|--------------------------|--------------------------|
|  | Quarter Ended            |                               | Year Ended               |                          |                          |
|  | March 31, 2026 (Audited) | December 31, 2025 (Unaudited) | March 31, 2025 (Audited) | March 31, 2026 (Audited) | March 31, 2025 (Audited) |
| Total Income from Operations   | 1726.61                  | 1486.25                       | 1540.77                  | 5966.01                  | 4788.60                  |
| Net Profit / (Loss) for the period before tax (After Exceptional and/or Extraordinary Items)   | 195.76                   | 12.50                         | 134.37                   | 404.10                   | 565.65                   |
| Net Profit / (Loss) for the period after tax (After Exceptional and/or Extraordinary Items)  | 140.23                   | 9.97                          | 98.98                    | 295.27                   | 418.31                   |
| Total Comprehensive Income for the period [Comprising Profit / (Loss) for the period (after tax) and Other Comprehensive Income (after tax)] | 141.34                   | 9.97                          | 100.97                   | 303.64                   | 433.91                   |

**Notes:**

- The financial results of the company for the quarter and year ended 31st March, 2026 have been reviewed by the Audit Committee and approved by the Board of Directors at their respective meeting held on 28th May, 2026. The Statutory Auditors have carried out an audit of the above financial results for the year ended March 31, 2026.
- The above is an extract of detailed format of the Consolidated and Standalone Financial Results for the quarter and year ended March 31, 2026 filed with Stock Exchanges under Regulation 33 of the SEBI (Listing and Other Disclosure Requirements) Regulations, 2015. The full format of Financial Results for the quarter and year ended March 31, 2026 is available on the website of the Stock Exchanges [www.nseindia.com](http://www.nseindia.com) and [www.bseindia.com](http://www.bseindia.com) and on Company's website [www.vrajtmt.in](http://www.vrajtmt.in)



**For VRAJ IRON AND STEEL LIMITED**  
sd/-  
**Vijay Anand Jhanwar**  
Chairman & Managing Director

Place: Raipur  
Date: May 28, 2026