



SONA COMSTAR

Date: - 1st May, 2025

BSE Ltd. Regd. Office: Floor - 25, Phiroze Jeejeebhoy Towers, Dalal Street, Mumbai-400 001.	National Stock Exchange of India Ltd. Listing Deptt., Exchange Plaza, Bandra Kurla Complex, Bandra (East), Mumbai - 400 051
BSE Scrip Code: 543300	NSE Scrip: SONACOMS

Subject: - Submission of Newspaper Clippings

Dear Sir / Madam,

Pursuant to Regulation 47 and other applicable regulations, if any of the SEBI (Listing Obligations and Disclosure Requirements) Regulations, 2015 as amended, please find enclosed copies of the newspaper advertisement pertaining to financial results of the Company for the quarter and financial year ended on 31st March, 2025.

The advertisements were published in Business Standard, English and Hindi newspapers today. The copy is enclosed herewith.

This is for your information and record.

Thanking you,

For SONA BLW PRECISION FORGINGS LIMITED

Ajay Pratap Singh
Group General Counsel, Company Secretary and Compliance Officer

Enclosed: As above

SONA BLW Precision Forgings Ltd.
Regd Office & GGN Works
Sona Enclave, Village Begumpur Khatola
Sector 35, Gurugram 122004
Haryana India
T +91 124 476 8200

Manesar Works
Plot No. 13, Sector-2
IMT Manesar, Gurugram
Haryana 122050 India
T +91 124 476 8200

enquiry@sonacomstar.com
www.sonacomstar.com

CIN L27300HR1995PLC083037
////////////////////////////////////

Alembic Touching Lives over 100 years

ALEMBIC PHARMACEUTICALS LIMITED
 CIN: L24230GJ2010PLC061123
 Regd. Office: Alembic Road, Vadodara - 390 003
 Tel.: +91 265 8637000
 E-mail: info@alembic.co.in
 Website: www.alembicpharmaceuticals.com

PUBLIC NOTICE
 (Under para 21 (2) of Drug Price Control Order 2013)

Attention of general public is drawn to the fact that Alembic Pharmaceuticals Limited having its registered office at aforesaid address is marketing Scheduled formulations namely **Glisen 1 (Glimiperide Tablets IP 1 mg) and Glisen 2 (Glimiperide Tablets IP 2 mg)**. Alembic wants to discontinue and stop marketing the above said "Products" after a period of six months from the date of this notice.

After discontinuation of above medicines, the same may not be available in the market. Therefore, patients using such medicines may consult their doctor for prescribing alternate medicine. All the Doctors / Medical Personals may also make note of this.

Alembic Pharmaceuticals Limited
 Place : Vadodara Name of Authorised Person: Saibal Mukherjee
 Date : 30th April, 2025 Resident Director

Companies, Insight Out
 Companies, Monday to Saturday
 To book your copy, sms reachbs to 57575 or email order@bsmail.in

Business Standard
 50 Years of Thought

सेंट्रल बैंक ऑफ इंडिया
 Central Bank of India

ENGAGEMENT OF RETIRED PUBLIC SECTOR BANK OFFICERS AS FACULTY MEMBERS

Central Bank of India invites applications for engaging retired Scale II/III/IV Public Sector Bank Officers as Faculty Members in its Centres for Learning & Development (CLDs) at Ahmedabad, Bhopal, Guwahati, Hyderabad, Muzaffarpur and Patna on contractual basis for FY 2025-26. Details are available at the Recruitment section on Bank's website https://www.centralbankofindia.co.in.

MUMBAI
 DATE: 30.04.2025 GENERAL MANAGER (L&D)

Infosys
 Navigate your next

Infosys Limited
 CIN: L85110KA1981PLC013115
 44, Infosys Avenue, Electronics City, Hosur Road, Bengaluru - 560 100
 Phone: 91 80 2852 0261, Fax: 91 80 2852 0362
 investors@infosys.com, www.infosys.com

NOTICE OF LOSS OF SHARE CERTIFICATES

Notice is hereby given that the following share certificate(s) issued by the Company are stated to have been lost or misplaced and the registered share holder(s) thereof have applied for the issue of duplicate share certificate(s).

Notice is hereby given that the Company will proceed to issue letter of confirmation in lieu of duplicate share certificate(s) unless a valid objection is received by the Company within 15 days from the date of publication of this notice. No claims will be entertained by the Company with respect to the original share certificate(s) subsequent to the issue of duplicates thereof.

Name of Shareholder	Folio No.	Certificate No.	Distinctive Nos.		No. of Shares
			From	To	
S SURESH	ITL013305	145443	662049	662056	8
		151237	277560041	277560048	8

Any person who has/have a claim in respect of the said certificate(s) should lodge his/her/ their claim with all supporting documents with the Company at its registered office. If no valid and legitimate claim is received within 15 days from the date of publication of this notice, the Company will proceed to issue Letter of Confirmation in lieu of duplicate share certificate(s) to the person listed above and no further claim would be entertained from any other person(s).

Registered Office: Electronics City, Hosur Road, Bengaluru - 560 100
 For Infosys Limited Sd/-
 A.G.S. Manikantha
 Company Secretary
 Membership No. A21918

April 30, 2025
 Bengaluru, India

SONA COMSTAR
 Sona Enclave, Village Begumpur Khatola, Sector 35, Gurugram, Haryana - 122004, India
 Telephone: +91 0124 476 8200
 E-mail: investor@sonacomstar.com, Website: www.sonacomstar.com

SONA BLW PRECISION FORGINGS LIMITED
 CIN: L27300HR1995PLC083037
 Registered and Corporate Office: Sona Enclave, Village Begumpur Khatola, Sector 35, Gurugram, Haryana - 122004, India
 Telephone: +91 0124 476 8200
 E-mail: investor@sonacomstar.com, Website: www.sonacomstar.com

Statement of Financial Results for the Quarter and Financial Year ended on 31st March 2025
 (Figures in Million ₹, unless stated otherwise)

Particulars	Standalone					Consolidated				
	Quarter ended 31st March 2025	Quarter ended 31st December 2024	Quarter ended 31st March 2024	Year ended 31st March 2025	Year ended 31st March 2024	Quarter ended 31st March 2025	Quarter ended 31st December 2024	Quarter ended 31st March 2024	Year ended 31st March 2025	Year ended 31st March 2024
	(Unaudited)	(Unaudited)	(Unaudited)	(Audited)	(Audited)	(Unaudited)	(Unaudited)	(Unaudited)	(Audited)	(Audited)
Income										
Revenue from operations	7733.56	7865.63	7952.07	32327.98	28931.09	8684.26	8679.67	8852.69	35545.35	31847.82
Other income	504.19	449.84	45.75	1407.78	401.71	521.52	467.91	74.65	1269.16	239.48
Total income	8237.75	8315.47	7997.82	33735.76	29332.80	9205.78	9147.58	8927.34	36814.51	32087.30
Total expenses	6192.10	6361.14	6306.85	25827.74	22953.52	7033.26	7060.58	7041.11	28638.31	25287.08
Profit/(loss) before exceptional items and tax	2045.65	1954.33	1690.97	7908.02	6379.28	2172.52	2087.00	1886.23	8176.20	6800.21
Exceptional item	25.73	56.99	-	192.85	87.16	25.73	56.99	-	192.85	87.16
Profit before tax	2019.92	1897.34	1690.97	7715.17	6292.12	2146.79	2030.01	1886.23	7983.35	6713.05
Total tax expense	501.47	491.47	385.12	1918.29	1447.32	509.94	522.88	405.42	1986.47	1535.30
Profit/(Loss) for the period/year	1518.45	1405.87	1305.85	5796.88	4844.80	1636.85	1507.13	1480.81	5996.88	5177.75
Other comprehensive (loss) / income for the period/year	109.59	(46.54)	(7.71)	6.08	(8.55)	153.26	(85.21)	(46.43)	42.58	27.92
Total comprehensive income for the period/year	1628.04	1359.33	1298.14	5802.96	4836.25	1790.11	1421.92	1434.38	6039.46	5205.67
Earnings per equity share of face value of ₹ 10 each (not annualised)										
Earnings per share (Basic) (in ₹)	2.44	2.26	2.23	9.57	8.27	2.64	2.43	2.54	9.92	8.83
Earnings per share (Diluted) (in ₹)	2.44	2.26	2.23	9.57	8.27	2.64	2.43	2.54	9.92	8.83

Note:
 1. The above financial results have been reviewed and recommended by the Audit Committee and have been approved and taken on record by the Board of Directors at its meeting held on 30th April, 2025. The Statutory auditors have provided the Audit Report with an unmodified opinion for Financial Year 2024-25.
 2. The Board of Directors at its meeting held on 30th April, 2025, has recommended a Final dividend of Rs. 1.60 per equity share to the shareholders of the Company.
 3. The above is an extract of the detailed format of financial results filed with the Stock Exchange(s) under Regulation 33 of the SEBI (Listing Obligations and Disclosure Requirements) Regulations, 2015. The full format of the financial results are available on the website of the Company (URL: https://sonacomstar.com/investor/board-meetings), BSE and NSE. The same can be accessed by scanning the QR Code provided below:

For and on behalf of the Board of Directors
SONA BLW PRECISION FORGINGS LIMITED
 Sd/-
 Vivek Vikram Singh
 Managing Director and Group
 Chief Executive Officer
 DIN: 07698495
 Date : 30th April, 2025
 Place : Gurugram

SKIPPER Limited

Building the Future with Reliable Products and End-to-End Capabilities

12M Growth Over Last FY

Revenue ↑ 41%
 PBT ↑ 55%
 PAT ↑ 83%
 EBITDA ↑ 41%

Extract of Consolidated Statement of Audited Financial Results for the Quarter and Year Ended 31st March, 2025
 ₹ in million, except per share data

SL No.	Particular	Consolidated			
		Quarter Ended 31.03.2025	Year Ended 31.03.2025	Quarter Ended 31.03.2024	Year Ended 31.03.2024
		Audited	Audited	Audited	Audited
01	Total income from Operations	12,968.17	46,439.99	11,565.12	32,906.38
02	Revenue from Operations	12,877.52	46,244.80	11,535.08	32,820.43
03	EBIDTA (Earning Before Interest, Depreciation, Tax and Other Income)	1,236.51	4,516.58	1,085.37	3,194.34
04	Profit/ (Loss) Before Tax (PBT)	626.86	1,986.50	475.96	1,284.95
05	Profit/ (Loss) After Tax (PAT)	479.05	1,493.46	251.59	816.65
06	Total Comprehensive income for the period	472.43	1,487.49	260.58	814.40
07	Equity Share Capital	112.85	112.85	105.24	105.24
08	Other Equity		11,818.18		8,870.96
9(a)	Basic Earnings per equity share (in Rs) (not annualised for quarter)	4.30	13.86	2.37	7.66
9(b)	Diluted Earnings per equity share (in Rs) (not annualised for quarter)	4.29	13.85	2.21	7.14

NOTE:
 1. Key numbers of Standalone Audited Financials Results (₹ in million)

SL No.	Particular	Quarter Ended 31.03.2025	Year Ended 31.03.2025	Quarter Ended 31.03.2024	Year Ended 31.03.2024
		Audited	Audited	Audited	Audited
01	Total Income from Operations	12,968.17	46,439.99	11,565.12	32,906.38
02	Profit/ (Loss) Before Tax (PBT)	591.70	1,951.32	463.36	1,215.12
03	Profit/ (Loss) After Tax (PAT)	443.89	1,458.28	238.99	746.82

2. The above is an extract from the detailed format of Standalone and Consolidated Audited Financial Results for the Quarter and year ended 31st March, 2025 filed with the Stock Exchanges under Regulation 33 of the Securities and Exchange Board of India (Listing Obligations and Disclosure Requirements) Regulations, 2015. The full format of Standalone and Consolidated Audited Financial Results for the Quarter and year ended 31st March, 2025 is available on the Stock Exchanges website (www.bseindia.com & www.nseindia.com) and on the company's website (www.skipperlimited.com).

For and on behalf of the Board
Sajan Kumar Bansal
 Chairman & Managing Director
 DIN: 00063555
 Place: Kolkata
 Dated: 30-04-2025

Scan to view full format of the financial results

SKIPPER LIMITED
 CIN: L40104W81981PLC033408

Registered Office: 3A, Loudon Street, Kolkata - 700 017, India
 Email: investor.relations@skipperlimited.com, Website: www.skipperlimited.com

Built on Belief. Backed by Performance.
 Growth, grounded in trust and discipline.

Bandhan Bank

Net Total Income ₹14,458 cr
 Net Profit ₹2,745 cr

▲ 10.9%
 ₹2,59,923 cr → ₹2,88,207 cr

▲ 11.8%
 ₹1,35,202 cr → ₹1,51,212 cr

▲ 9.8%
 ₹1,24,721 cr → ₹1,36,995 cr

TOTAL BUSINESS TOTAL DEPOSITS TOTAL ADVANCES

Q4 FY 2023-24 Q4 FY 2024-25

Extract of Audited Financial Results for the quarter ended March 31, 2025
 Regulation 33 of the SEBI (Listing Obligations and Disclosure Requirements) Regulations, 2015
 ₹ in lakh

SL No.	Particulars	Quarter ended 31st March, 2025 (Audited) (Refer Note 4)	Quarter ended 31st December, 2024 (Unaudited)	Quarter ended 31st March, 2024 (Audited) (Refer Note 4)	Year ended 31st March, 2025 (Audited)	Year ended 31st March, 2024 (Audited)
1.	Total Income from Operations	6,13,348.23	6,59,055.76	5,89,022.53	24,91,482.87	21,04,103.81
2.	Net Profit/(Loss) for the period (before Tax, Exceptional and/or Extraordinary items)	31,117.94	64,534.97	6,415.42	3,62,327.70	2,94,291.23
3.	Net Profit/(Loss) for the period before tax (after Exceptional and/or Extraordinary items)	31,117.94	64,534.97	6,415.42	3,62,327.70	2,94,291.23
4.	Net Profit/(Loss) for the period after tax (after Exceptional and/or Extraordinary items)	31,790.43	42,648.57	5,462.57	2,74,529.55	2,22,956.27
5.	Total Comprehensive Income for the period (Comprising Profit/ (Loss) for the period (after tax) and Other Comprehensive Income (after tax))	Refer note 2	Refer note 2	Refer note 2	Refer note 2	Refer note 2
6.	Paid up Equity Share Capital	1,61,097.14	1,61,097.13	1,61,096.97	1,61,097.14	1,61,096.97
7.	Reserves (excluding Revaluation Reserve) as shown in the Audited Balance sheet of the previous year				22,74,813.04	19,95,447.84
8.	Earnings Per Share (₹) (before extra ordinary items) (of ₹10/- each) (for continuing and discontinued operations) -					
	1. Basic:	1.97	2.65	0.34	17.04	13.84
	2. Diluted:	1.97	2.65	0.34	17.04	13.84
9.	Earnings Per Share (₹) (after extra ordinary items) (of ₹10/- each) (for continuing and discontinued operations) -					
	1. Basic:	1.97	2.65	0.34	17.04	13.84
	2. Diluted:	1.97	2.65	0.34	17.04	13.84

Notes:
 1. The above is an extract of the detailed format of Quarterly/Annual Financial Results filed with the Stock Exchanges under Regulation 33 of the SEBI (Listing Obligation and Disclosure Requirements) Regulations, 2015. The full format of the Quarterly/Annual Financial Results is available on the websites of the Stock Exchange(s) (www.bseindia.com and www.nseindia.com) and the website of the Bank (www.bandhanbank.com).
 2. Information relating to Total Comprehensive Income and Other Comprehensive Income is not furnished as Ind AS is not yet made applicable to banks.
 3. The Board of Directors has recommended a dividend of ₹1.50 per Equity share for FY 2024-25. The declaration and payment of dividend is subject to requisite approvals.
 4. The figures of the last quarter of the year are balancing figures between audited figures in respect of full financial year and the unaudited published year to date figures up to the third quarter of the financial year.

Place: Kolkata
 Date: April 30, 2025

Bandhan Bank Limited
 CIN: L67190WB2014PLC204622
 Registered Office: DN-32, Sector V, Salt Lake City, Kolkata - 700 091
 Tel.: (033)66090909, Website: www.bandhanbank.com
 Email: investors@bandhanbank.com

For Bandhan Bank Limited
Partha Pratim Sengupta
 Managing Director & CEO
 DIN: 08273324

‘संयम बरतें दोनों देश’

सीमा पर गोलीबारी के बीच अमेरिका का दखल



जम्मू-कश्मीर में रह रहे पाकिस्तानी नागरिकों को वापस भेजा गया

बीएस संवाददाता

पहलगायाम में आतंकवादी हमले के बाद भारत और पाकिस्तान के बीच 29-30 अप्रैल की दर्यानी रात को भी नियंत्रण रेखा (एलओसी) पर गोलीबारी हुई। इस बीच बुधवार को अमेरिका ने दोनों देशों से तनाव कम करने के लिए कदम उठाने को कहा। अमेरिकी कार्यवाहक राजदूत नताली बेकर ने बुधवार को उप प्रधानमंत्री और विदेश मंत्री इशाक डार से मुलाकात की। अमेरिकी विदेश मंत्री मार्को रुबियो भारत और पाकिस्तान के विदेश मंत्रियों से संयम बरतने और आगे बढ़ने से रोकने के लिए बात करेगी।

पड़ोसी देश के साथ लगातार गहराते तनाव के बीच केंद्र सरकार ने राष्ट्रीय सुरक्षा सलाहकार बोर्ड (एनएसएबी) का पुनर्गठन किया है और पूर्व रॉ प्रमुख आलोक जोशी को इसका अध्यक्ष नियुक्त किया है। एनएसएबी एक सलाहकार निकाय है, जो राष्ट्रीय सुरक्षा परिषद सचिवालय को सलाह देता है।

सरकार ने राष्ट्रीय सुरक्षा सलाहकार बोर्ड का पुनर्गठन किया, पूर्व रॉ प्रमुख आलोक जोशी अध्यक्ष बनाए गए

मामले से अवगत लोगों ने कहा कि एनएसएबी में नियुक्त किए गए नए सदस्यों में पश्चिमो वायु कमान के पूर्व प्रमुख एयर मार्शल पीएम सिन्हा, दक्षिणी सैन्य कमान के पूर्व प्रमुख लेफ्टिनेंट जनरल एके सिंह और रियर एडमिरल (सेवानिवृत्त) मोंटी खन्ना शामिल हैं। इनके अलावा पूर्व राजनयिक बी. वेंकटेश वर्मा और सेवानिवृत्त आईपीएस राजीव रंजन वर्मा को भी सदस्य बनाया गया है। भारतीय सेना ने बुधवार को अपने बयान में कहा कि पाकिस्तानी सेना ने जम्मू-कश्मीर के केंद्र शासित प्रदेश में नौशेरा, सुंदरबनी और अखनूर सेक्टरों के सामने एलओसी पर छोटे हथियारों से गोलीबारी शुरू की। भारतीय सेना ने तुरंत इसका कड़ा जवाब दिया। एलओसी पर

पड़ोसी देश की ओर से बिना उकसावे के की गई गोलीबारी के बीच भारत और पाकिस्तान के सैन्य अभियानों के महानिदेशकों ने 'हॉटलाइन' पर बातचीत की। मामले से परिचित लोगों ने बताया कि गोलीबारी के दौरान भारतीय पक्ष द्वारा बिना उकसावे की गई गोलीबारी के बारे में पाकिस्तानी पक्ष को आगाह किया गया। दोनों देशों के सैन्य अभियानों के महानिदेशकों के बीच बातचीत मंगलवार को हुई थी।

एक अन्य घटनाक्रम में प्रधानमंत्री नरेंद्र मोदी की अध्यक्षता में सुरक्षा मामलों की कैबिनेट समिति (सीसीएस) की बैठक हुई। समझा जाता है कि भारत की संभावित प्रतिक्रिया को लेकर बढ़ती अटकलों के बीच हुई इस बैठक में हाल में हुए पहलगायाम आतंकवादी हमले के संदर्भ में जम्मू-कश्मीर की मौजूदा सुरक्षा स्थिति की समीक्षा की गई। इससे पूर्व क्विंटन पहले उन्होंने सेना के शीर्ष अधिकारियों के साथ बैठक की थी, जिसमें 22 अप्रैल को हुए आतंकवादी हमले को लेकर भारत की प्रतिक्रिया का

'तरीका, लक्ष्य और समय' तय करने के लिए सशस्त्र बलों को पूरी स्वतंत्रता दी गई थी। सीसीएस की यह बैठक प्रधानमंत्री के लोक कल्याण मार्ग स्थित आवास पर हुई। मामले से अवगत लोगों ने बताया कि बैठक में रक्षा मंत्री राजनाथ सिंह, गृह मंत्री अमित शाह और विदेश मंत्री एस. जयशंकर शामिल हुए। जम्मू-कश्मीर के पहलगायाम में प्रमुख पर्यटन स्थल पर 22 अप्रैल को हुए आतंकवादी हमले में 26 लोगों की मौत हो गई थी। सीसीएस की बैठक को लेकर हालांकि अभी तक कोई आधिकारिक बयान नहीं आया है। पहलगायाम हमले के बाद सीसीएस की यह दूसरी बैठक थी। सीसीएस की 23 अप्रैल को हुई पहली बैठक में पाकिस्तान के

खिलाफ कई कदम उठाए जाने का निर्णय लिया गया था जिनमें सिंधु जल संधि को स्थगित करना, अटारी सीमा चौकी को बंद करना और हमले के सीमा पार संबंधों को कमतर करना शामिल था। जवाब में पाकिस्तान ने भारतीय विमानों के लिए अपना हवाई क्षेत्र बंद कर दिया था और तीसरे देशों के माध्यम से होने वाले व्यापार समेत भारत के साथ सभी तरह के व्यापार पर रोक लगा दी थी। पाकिस्तान ने 'विश्वसनीय खुफिया जानकारी' का हवाला देते हुए दावा किया कि भारत अगले 24 से 36 घंटों के भीतर उसके खिलाफ सैन्य कार्रवाई की योजना बना रहा है। पड़ोसी देश ने साथ ही चेतावनी देते हुए कहा कि यदि ऐसा हुआ तो भारत को इसके परिणाम भुगतने होंगे। सरकारी सूत्रों ने बताया कि एक दिन पहले प्रधानमंत्री मोदी की शीर्ष रक्षा अधिकारियों के साथ बैठक और इसमें सेना को खुली छूट देने के फैसले के एक दिन बाद पाकिस्तान की ओर से यह बयान आया है। पाकिस्तान के सूचना मंत्री अताउल्ला तरार ने कहा कि भारत सरकार पहलगायाम में हाल में हुए आतंकवादी हमले में पाकिस्तान की संलिप्तता के बारे में 'निराधार और मनगढ़ंत आरोपों' के आधार पर हमला करने की तैयारी कर रही है।

भारत से 786 पाकिस्तानी गए, 1,465 भारतीय लौटे
पहलगायाम आतंकवादी हमले के मद्देनजर जारी सरकारी आदेश के बाद पिछले छह दिनों में 55 राजनयिकों, उनके आश्रितों और सहायक कर्मचारियों सहित 786 पाकिस्तानी नागरिक अटारी-वाघा सीमा के जरिए भारत छोड़ चुके हैं। इसके अलावा 24 अप्रैल से अब तक पंजाब से लगी अंतरराष्ट्रीय सीमा के जरिए पाकिस्तान से भारत में कुल 1,465 भारतीय आए हैं, जिनमें 25 राजनयिक और अधिकारी शामिल हैं।

आतंक पर कड़ी चोट करे सरकार: राहुल
कांग्रेस नेता राहुल गांधी ने बुधवार को कहा कि पहलगायाम आतंकी हमले के लिए जिम्मेदार लोगों को उनके किए की सजा मिलनी चाहिए और प्रधानमंत्री नरेंद्र मोदी को कड़ा कदम उठाना चाहिए। राहुल ने कहा, 'प्रधानमंत्री को कार्रवाई करनी होगी। कार्रवाई स्पष्ट और मजबूत होनी चाहिए। प्रधानमंत्री को टालमटोल नहीं करनी चाहिए और कार्रवाई करने की जरूरत है।'

ईवी को बढ़ावा देने वाले राज्यों में बिक्री हुई दोगुनी

शाइन जैकब

ब्याट 2017 की है जब देश की प्रौद्योगिकी राजधानी कर्नाटक पहला ऐसा भारतीय राज्य था जिसने इलेक्ट्रिक वाहनों (ईवी) के लिए एक विशेष नीति बनाई। जनवरी 2021 तक कम से कम 15 राज्यों ने किसी न किसी रूप में ईवी नीति तैयार कर ली थी और अप्रैल 2025 तक ऐसे राज्यों की संख्या बढ़कर 25 हो गई है।


मंगलवार को महाराष्ट्र की नई ईवी नीति सुविधियों में रही ऐसे में इस उद्योग के विशेषज्ञों का कहना है कि उत्तर प्रदेश, महाराष्ट्र, कर्नाटक, दिल्ली और तमिलनाडु जैसे राज्यों को अपनी शुरुआती नीतियों का सबसे ज्यादा फायदा मिल रहा है और इन राज्यों में बिक्री उन राज्यों की तुलना में दोगुनी है जिन्होंने बाद में ईवी नीति बनाई। उदाहरण के तौर पर कर्नाटक का ही मामला लें। नीति लागू होने के एक साल बाद वर्ष 2018-19 में इलेक्ट्रिक दोपहिया वाहनों की बिक्री महज 0.01 प्रतिशत, चार पहिया वाहनों की 0.16 प्रतिशत और तिपहिया वाहनों की बिक्री 0.35 प्रतिशत थी। लेकिन वर्ष 2024-25 तक यह बढ़कर क्रमशः 11.25 प्रतिशत, 4.42 प्रतिशत और 12.73 प्रतिशत हो गया। इस बीच राज्य ने समय-समय पर अपनी नीति में सुधार किया लेकिन सबसे ताजा बदलाव फरवरी 2025 में हुआ जिसमें 50,000 करोड़ रुपये का निवेश, एक लाख रोजगार के मौके तैयार करने और 2,600 ईवी चार्जिंग स्टेशन बनाने का लक्ष्य रखा गया। सीईईडब्ल्यू ग्रीन फाइनेंस सेंटर (सीईईडब्ल्यू-जीएफसी) के द्वारा साझा किए गए आंकड़ों के मुताबिक यह ऐसे समय में हो रहा है जब देश के ईवी बाजार में पिछले पांच वर्षों में 14 गुना वृद्धि और बिक्री में 9 गुना वृद्धि देखी गई है।

सीईईडब्ल्यू ग्रीन फाइनेंस सेंटर के निदेशक गगन सिद्धु कहते हैं, 'वित्त वर्ष 2025 में भारत में 19.6 लाख ईवी की बिक्री हुई। सीईईडब्ल्यू-जीएफसी के पहले के एक अध्ययन में यह पाया गया कि जिन राज्यों में ईवी नीतियां हैं उन्होंने बिना ईवी नीति वाले राज्यों की तुलना में लगभग दोगुनी बिक्री की है। फिलहाल 25 राज्यों और केंद्र शासित प्रदेशों ने विशेष ईवी नीतियों की अधिसूचना दी है जिसमें उत्तर प्रदेश, महाराष्ट्र, कर्नाटक, दिल्ली और तमिलनाडु सबसे अधिक ईवी की बिक्री कर रहे हैं।'



जिन राज्यों ने वर्ष 2017 और 2020 के बीच अपनी ईवी नीति जारी की, उनमें दिल्ली, केरल, महाराष्ट्र, उत्तराखंड, तमिलनाडु, आंध्र प्रदेश, मध्य प्रदेश, उत्तर प्रदेश और तेलंगना शामिल थे। इसके अलावा बिहार, चंडीगढ़, पंजाब, हरियाणा, गुजरात, असम और हिमाचल प्रदेश ने जनवरी 2021 तक अपने ईवी नीतियों के मसौदे तैयार कर लिए थे।

आईपीई ग्लोबल में जलवायु परिवर्तन और स्थिरता में रणनीतिक साझेदारी और सहयोग प्रमुख धृति खरबंदा ने कहा, 'यूरोप की तरह ही भारत में भी विद्युतीकरण के लिए नीति आधारित राह तैयार की जा रही है जिसके लिए कर प्रोत्साहन देने, ऋण रियायतों से लेकर पार्किंग नियमों में छूट आदि जैसे कदमों से देश भर में ईवी को अपनाने के लिए सक्रिय प्रयास जारी है।' उदाहरण के तौर पर महाराष्ट्र का ही मामला लें। राज्य की नई नीति ने केवल उपभोक्ताओं के लिए खरीद प्रोत्साहन दे रही है बल्कि राज्य में ईवी निर्माण, इसे अपनाए जाने और चार्जिंग बुनियादी ढांचे के विकास को प्रोत्साहित करने के लिए पांच वर्षों की अवधि तक के लिए 11,373 करोड़ रुपये की कुल वित्तीय प्रोत्साहन राशि भी देती है। इसमें टोल टैक्स में छूट भी शामिल है। सीईईडब्ल्यू-जीएफसी के आंकड़ों के मुताबिक इस राज्य ने सितंबर 2021 में अपनी पिछली ईवी नीति की पेशकश की थी और उस वक्त से तिपहिया ईवी वाहनों की बिक्री 1.91 प्रतिशत से बढ़कर 10.41 प्रतिशत, दोपहिया ईवी 3.19 फीसदी से बढ़कर 10.17 फीसदी और चार पहिया ईवी (निजी) 1.84 फीसदी से बढ़कर 3.46 फीसदी हो गई है। खरबंदा ने कहा, 'इन अध्ययनों से अंदाजा मिलता है कि नीतिगत समर्थन के कारण ही इन राज्यों की सरकारी और निजी गाड़ियों में ईवी अब मुख्यधारा में शामिल हो रही है। अब तक तिपहिया ईवी के लिए सबसे बेहतर रूझान देखे गए हैं। इन गाड़ियों के लिए नीतिगत, राजनीतिक और वित्तीय प्रोत्साहन बेहद उत्साहजनक है और भारत को कुछ और प्रयास करने की आवश्यकता है। मसलन चार्जिंग स्टेशनों के लिए रियायती दर पर जमीन मुहैया कराना और बुनियादी ढांचे के अंतर को पाटने के लिए सार्वजनिक-निजी साझेदारी (पीपीपी) मॉडल का लाभ उठाना जरूरी है जो ईवी को अपनाए जाने की राह में एक बड़ी बाधा रही है।'




इंडियन ऑयल कॉर्पोरेशन लिमिटेड

Indian Oil Corporation Limited

[CIN - L23201MH1959GOI011388]
पंजीकृत कार्यालय : इंडियनऑयल भवन, जी-9, अली यावर जंग मार्ग, बांद्रा (पूर्व) मुंबई-400 051
वेबसाइट : www.iocl.com; ईमेल आईडी : investors@indianoil.in

नवाचार आधारित सतत परिवर्तन



STRENGTHEN CORE BUSINESSES
PROPEL COST OPTIMIZATION
RINFORCE CUSTOMER CENTRICITY
INTEGRATE TECHNOLOGY & INNOVATION
NURTURE LEADERSHIP & TALENT
TRANSITION READY

31 मार्च 2025 को समाप्त तिमाही एवं वर्ष हेतु एकल और समेकित लेखापरीक्षित वित्तीय परिणामों का विवरण (₹ करोड़ में)


क्र. सं.	विवरण	एकल					समेकित				
		लेखापरीक्षित समाप्त तिमाही के लिए परिणाम	अलेखापरीक्षित समाप्त तिमाही के लिए परिणाम	लेखापरीक्षित समाप्त तिमाही के लिए परिणाम	अलेखापरीक्षित समाप्त तिमाही के लिए परिणाम	लेखापरीक्षित समाप्त तिमाही के लिए परिणाम	अलेखापरीक्षित समाप्त तिमाही के लिए परिणाम	लेखापरीक्षित समाप्त तिमाही के लिए परिणाम	अलेखापरीक्षित समाप्त तिमाही के लिए परिणाम	लेखापरीक्षित समाप्त तिमाही के लिए परिणाम	
		31.03.2025	31.12.2024	31.03.2024	31.03.2025	31.03.2024	31.03.2025	31.12.2024	31.03.2024	31.03.2025	31.03.2024
1	ऑपरेशंस से रिविन्यू	2,17,725.44	2,16,649.47	2,19,875.55	8,45,512.61	8,66,345.38	2,21,360.24	2,19,522.35	2,23,649.85	8,59,362.73	8,81,235.45
2	अन्य आय	1,173.42	1,881.73	1,656.98	4,963.84	4,780.82	1,237.84	1,021.57	1,449.23	3,513.73	3,838.56
3	कुल आय	2,18,898.86	2,18,531.20	2,21,532.53	8,50,476.45	8,71,126.20	2,22,598.08	2,20,543.92	2,25,099.08	8,62,876.46	8,85,074.01
4	कुल व्यय	2,10,113.19	2,15,740.79	2,15,200.23	8,36,432.13	8,18,781.99	2,15,200.23	2,12,834.10	2,18,691.61	8,49,411.46	8,29,332.15
5	एसोसिएट/जॉइंट वेंचर के लाभ/हानि का अंश	8,785.67	2,790.41	6,332.30	14,044.32	52,344.21	9,763.98	1,852.31	7,183.10	13,465.00	55,741.86
6	असाधारण मर्दे और कर से पूर्व, अवधि हेतु शुद्ध लाभ/(हानि)	8,785.67	2,790.41	6,332.30	14,044.32	52,344.21	10,043.60	2,086.80	7,419.64	15,225.43	57,287.79
7	कर पूर्व, अवधि हेतु शुद्ध लाभ/(हानि)	8,786.72	3,470.08	6,332.30	15,882.34	52,344.21	10,044.65	2,766.47	7,419.64	17,063.45	57,287.79
8	कर पश्चात्, अवधि हेतु शुद्ध लाभ/(हानि)	7,264.85	2,873.53	4,837.69	12,961.57	39,618.84	8,367.63	2,147.35	5,487.92	13,788.83	43,161.15
9	पैतृक इक्विटी होल्डर्स से संबंधित कर पश्चात्, अवधि के लिए शुद्ध लाभ/(हानि)	8,233.37	(3,834.60)	11,570.82	11,602.16	52,975.06	10,350.29	(5,010.06)	12,251.98	12,938.87	56,169.15
10	अवधि हेतु कुल समावेशी आय [जिसमें अवधि हेतु लाभ/(हानि) (कर पश्चात्) तथा अन्य समावेशी आय (कर पश्चात्) सम्मिलित हैं]	8,233.37	(3,834.60)	11,570.82	11,602.16	52,975.06	10,350.29	(5,010.06)	12,251.98	12,938.87	56,169.15
11	पैतृक इक्विटी होल्डर्स से संबंधित, अवधि हेतु कुल समावेशी आय	14,121.24	14,121.24	14,121.24	14,121.24	14,121.24	14,121.24	14,121.24	14,121.24	14,121.24	14,121.24
12	प्रदत्त इक्विटी शेयर पूंजी (अंकित मूल्य ₹10 प्रत्येक)	14,121.24	14,121.24	14,121.24	14,121.24	14,121.24	14,121.24	14,121.24	14,121.24	14,121.24	14,121.24
13	अन्य इक्विटी जिसमें पुनर्मुल्यांकन संचय सम्मिलित नहीं हैं	-	-	-	1,64,905.30	1,62,943.42	-	-	-	1,72,715.76	1,69,644.71
14	प्रतिभूति अधिमूल्य खाता	-	-	-	-	-	79.94	79.94	79.94	79.94	79.94
15	नेट वर्थ (गैर-नियंत्रित ब्याज को छोड़कर कुल इक्विटी)	1,78,676.86	1,70,443.43	1,76,714.98	1,78,676.86	1,76,714.98	1,86,487.32	1,76,311.38	1,83,416.27	1,86,487.32	1,83,416.27
16	बकाया ऋण	1,34,465.54	1,31,479.52	1,16,495.74	1,34,465.54	1,16,495.74	1,42,559.90	1,42,082.27	1,23,453.57	1,42,559.90	1,23,453.57
17	ऋण इक्विटी अनुपात (टाइम्स)	0.75	0.77	0.66	0.75	0.66	0.75	0.79	0.66	0.75	0.66
18	प्रति शेयर अर्जन (₹) (बेसिस और डायल्यूटेड)	5.28	2.09	3.51	9.41	28.77	5.90	1.54	3.74	9.87	30.30
19	पूजी रिडेम्पशन रिजर्व	-	-	-	-	-	0.42	0.42	0.42	0.42	0.42
20	बॉन्ड रिडेम्पशन रिजर्व	-	-	-	-	-	18.75	18.75	18.75	18.75	18.75
21	ऋण सेवा कवरेज अनुपात (टाइम्स)	1.06	1.08	1.19	1.07	2.17	0.94	1.04	1.30	1.02	2.32
22	ब्याज सेवा कवरेज अनुपात (टाइम्स)	6.17	3.59	5.54	4.02	9.08	6.58	3.35	5.93	4.13	9.37

टिप्पणियाँ :
1. निदेशक मंडल ने इस बैठक में वित्त वर्ष 2024-25 के लिए ₹3.00 प्रति इक्विटी शेयर (₹10/- प्रति इक्विटी शेयर का अंकित मूल्य) के अंतिम लाभांश की सिफारिश की है, जो वार्षिक आम बैठक में कम्पनी के सदस्यों द्वारा अनुमोदन के अधीन है।
2. उपरोक्त प्रारूप में वित्तीय परिणामों का एक चक्रण दिया गया है जो सेबी (सूचीकरण एवं अन्य आवश्यक घोषणा) के विनियम 33 एवं विनियम 52 के तहत स्टॉक एक्सचेंजों में दर्ज है। विस्तृत प्रारूप में वित्तीय परिणाम स्टॉक एक्सचेंजों की वेबसाइटों यानी बॉम्बे स्टॉक एक्सचेंज (यूआरएल: https://www.bseindia.com/xml-data/corpfilling/AttachLive/df162216-0118-4532-ac63-7d4c02766ede.pdf) तथा नेशनल स्टॉक एक्सचेंज (यूआरएल: https://nsearquivos.seindia.com/corporate/IOC_30042025144844_IOC_Results_Q4_24_25_S.pdf) और कम्पनी की वेबसाइट (www.iocl.com) पर भी उपलब्ध है।


स्थान: नई दिल्ली
दिनांक: 30 अप्रैल, 2025



31 मार्च 2025 को समाप्त वर्ष के लिए लेखापरीक्षित वित्तीय परिणाम डाउनलोड करने के लिए QR Code स्कैन करें




62,000 से अधिक देशव्यापी ग्राहक टच पॉइंट्स



10 समूह रिफाइनेरियों का स्वामित्व एवं संचालन



20,000 किलोमीटर से अधिक विस्तृत देशव्यापी पाइपलाइन नेटवर्क



देश में प्राकृतिक गैस, पेट्रोकेमिकल्स क्षेत्र में द्वितीय स्थान

बोर्ड के आदेशानुसार
हस्ता./-
(अनुज जैन)
निदेशक (वित्त)
डीआईएन : 10310088

web: www.iocl.com हमें फॉलो करें: [f /IndianOilCorplimited](#) [X /IndianOil](#) [v /IndianOilCorporationlimited](#) [i /indianoilcorp](#)



SONA COMSTAR

SONA BLW PRECISION FORGINGS LIMITED

CIN: L27300HR1995PLC083037
Registered and Corporate Office: Sona Enclave, Village Begumpur Khatola, Sector 35, Gurugram, Haryana – 122004, India
Telephone: +91 0124 476 8200
E-mail: investor@sonacomstar.com, Website: www.sonacomstar.com

Statement of Financial Results for the Quarter and Financial Year ended on 31st March 2025

(Figures in Million ₹, unless stated otherwise)

Particulars	Standalone					Consolidated				
	Quarter ended 31st March 2025	Quarter ended 31st December 2024	Quarter ended 31st March 2024	Year ended 31st March 2025	Year ended 31st March 2024	Quarter ended 31st March 2025	Quarter ended 31st December 2024	Quarter ended 31st March 2024	Year ended 31st March 2025	Year ended 31st March 2024
	(Unaudited)	(Unaudited)	(Unaudited)	(Audited)	(Audited)	(Unaudited)	(Unaudited)	(Unaudited)	(Audited)	(Audited)
Income										
Revenue from operations	7733.56	7865.63	7952.07	32327.98	28931.09	8684.26	8679.67	8852.69	35545.35	31847.82
Other income	504.19	449.84	45.75	1407.78	401.71	521.52	467.91	74.65	1269.16	239.48
Total income	8237.75	8315.47	7997.82	33735.76	29332.80	9205.78	9177.58	8927.34	36814.51	32087.30
Total expenses	6192.10	6361.14	6306.85	25827.74	22953.52	7033.26	7060.58	7041.11	28638.31	25287.08
Profit/(loss) before exceptional items and tax	2045.65	1954.33	1690.97	7908.02	6379.28	2172.52	2087.00	1886.23	8176.20	6800.21
Exceptional item	25.73	56.99	-	192.85	87.16	25.73	56.99	-	192.85	87.16
Profit before tax	2019.92	1897.34	1690.97	7715.17	6292.12	2146.79	2030.01	1886.23	7983.35	6713.05
Total tax expense	501.47	491.47	385.12	1918.29	1447.32	509.94	522.88	405.42	1986.47	1535.30
Profit/ (Loss) for the period/year	1518.45	1405.87	1305.85	5796.88	4844.80	1636.85	1507.			