



Ref No: PSB/HO/Shares Cell / 57 /2025-26

October 17, 2025

To,

BSE Limited, Department of Corporate Services, 25 th floor, Phiroze Jeejeebhoy Towers, Dalal Street, Fort, Mumbai – 400 001. SCRIP ID : PSB SCRIP CODE : 533295	National Stock Exchange of India Ltd., Exchange Plaza, C – 1, Block – G, Bandra Kurla Complex, Bandra (East), Mumbai – 400 051. SYMBOL: PSB SERIES: EQ
--	--

Dear Sir,

Reg: Publication of Reviewed Unaudited Financial Results of the Bank for the Quarter (Q2) / Half Year ended September 30, 2025.

Reviewed Unaudited Financial Results of the Bank for the Quarter (Q2) / Half Year ended September 30, 2025 were approved by the Board of Directors of the Bank, in its meeting held on October 16, 2025 and this was informed to the Stock Exchanges.

The results were published in Business Standard (English & Hindi edition), The Hindu Business Line (English edition), Financial Express (English edition) and Jansatta (Hindi edition) on October 18, 2025. We are enclosing a copy of newspapers wherein the Reviewed Unaudited Financial Results of the Bank for the Quarter (Q2) / Half Year ended September 30, 2025 were published.

Request you to take note of the above.

Yours faithfully

Saket Mehrotra
Company Secretary



THE MARKETS ON FRIDAY

	change %
Sensex	83,952.2 ▲ 484.5
Nifty	25,709.8 ▲ 124.5
Nifty Future ¹	25,757.8 ▲ 48.0
Dollar	₹88.0 ₹87.8 #
Euro	₹103.0 ₹102.4 #
Brent Crude (\$/bbl)	60.8* 60.9 #
Gold (10gm) ^{2,3}	₹29,065.0 ▲ ₹2,104.0

¹ Over previous close; ² (May) Premium on Nifty Spot; ³ Previous close
* At 01:57; # Market rate exclusive of VAT; Source: BSE

www.business-standard.com



ECONOMY & PUBLIC AFFAIRS 7

IAF to get first Tejas Mk1A this year; foreign buyers keen: HAL execs



THE SMART INVESTOR 19

Coca-Cola plans \$1 bn IPO for its Indian bottling arm

LUNCH WITH BS 22

Enter the optimist: Nasscom President Nambiar on India's tech industry



Read today's Business Standard online. Regular readers can check eligibility for one-year complimentary digital access to The New York Times

IN BRIEF

India's crude oil bill down 15% in H1FY26

Owing to lower international rates, India's crude oil import bill dropped 14.7 per cent year-on-year (Y-o-Y) to \$60.7 billion in the first half (April-September) of 2025-26 (H1FY26). The country's crude oil import bill stood at \$71.2 billion in H1FY25, according to data from Petroleum Planning and Analysis Cell.

■ US, Saudi vie for India's oil pie

Rajasthan HC puts curbs on GM food

The Rajasthan High Court, in an order passed a few days ago, has restrained the Food Safety and Standards Authority of India (FSSAI) and the Environment Ministry's Genetic Engineering Appraisal Committee (GEAC) from granting permission for the sale, manufacture, distribution, or import of genetically modified (GM) food until specific regulations governing such products are established. It has also directed FSSAI and the Centre to frame the requisite regulations under Section 22 of the Food Safety Act within 6 months. India has been importing soybean oil produced from genetically modified seeds grown in Brazil, Argentina, and, more recently, China.

BS REPORTER

RESULTS RECKONER

Quarter ended September 30, 2025
Common sample of 156 companies
(Results available for 185)

Sales		
Sep 30, 2024	91%	₹ 3.71 trn
Sep 30, 2025	91%	₹ 4.04 trn
Net profit		
Sep 30, 2024	10.2%	₹ 54,454 cr
Sep 30, 2025	5.8%	₹ 57,632 cr

ICL Fincorp

GOLD LOAN @ 9.0%

ANNUAL INTEREST RATE

LOW INTEREST RATE

HIGH VALUE | EASY PROCESSING

TOLL-FREE: 1800 31 333 53

Bullion over bling: Buyers flock to jewellery stores before Dhanteras — for coins and bars

SHARLEEN D'SOUZA & AKSHARA SRIVASTAVA
Mumbai/New Delhi, 17 October

Rising gold prices may have dented fresh jewellery sales, but customers are still thronging jewellery stores despite record highs in gold and silver prices, looking to buy coins and bars ahead of Dhanteras. In Mumbai's bustling jewellery district, stores are packed, with many customers coming in to buy or book gold and silver coins and bars as both festival and investment purchases. The same trend is visible in Delhi's Dariba Kalan market. But while footfall remains strong, the quantities being purchased have clearly shrunk. In Mumbai's Zaveri Bazaar, one Manisha Gajani booked 5 grams of gold to collect on Dhanteras. "Last year I purchased a 10-gram coin, but this year I could only buy 5 grams as the price of gold has skyrocketed since last year," she said.

Kasha Siddhite, 28, a working professional, was among those turning to silver. "I intend to hold on to the silver bars as an investment for at least two years, as the price is constantly moving up," she said.



■ Buy gold ETF with low tracking error, expense ratio P20

PAGE 24
Gourmet mithai glitters this Diwali at ₹1 lakh a kg
Traditional Indian sweets are getting a lavish makeover this festive season, with evolving consumer tastes driving innovation. From rose-infused *kaju katli* to hazelnut *besan laddoo*, sweet-makers are serving up gourmet renditions — at prices that range from indulgent to extravagant, reports AKSHARA SRIVASTAVA

situation has eased, others report that they are only selling to customers making spot purchases.

At Unniall Tilokchand Zaveri, a century-old jewellery store, owner Kumar Jain said demand for coins and bars this Dhanteras is strong. "Customers are coming in to buy jewellery, but most of them are selling old gold and opting for new designs ahead of the wedding season," he said, adding that demand for gold and silver is up by around 20 per cent and expected to rise further on Dhanteras.

At SSK Jewellers, which specialises in silver, owner Vinod Jain echoed that sentiment: demand remains steady, but customers are buying smaller quantities. Shripal Surana, of Pukhraj Jawanmal Surana Jewellers, said momentum has picked up sharply in the past two weeks, with demand for silver coins and bars up by 30-40 per cent as prices surge.

At UT Zaveri & Sons, owner Jitu Jain said demand for coins and bars is three times higher than last year's Dhanteras. Turn to Page 6

All-round growth propels Reliance earnings by 9.7%

Beating expectations, sales jump 10% in Q2

KRISHNA KANT
Mumbai, 17 October

Reliance Industries reported a recovery in earnings growth in the July-September 2025 quarter (Q2FY26), driven by its telecom and digital services business and its legacy oils-to-chemicals (O2C) segment. The company also recorded an uptick in revenue growth, supported by faster expansion at its retail venture. The conglomerate's consolidated net profit attributable to owners (or shareholders) rose 9.7 per cent year-on-year to ₹18,165 crore in Q2FY26, from ₹16,563 crore a year earlier, but fell 32.7 per cent sequentially from ₹26,994 crore in Q1FY26. The sharp quarter-on-quarter decline reflected a one-off gain of ₹8,924 crore from the sale of listed investments in Q1FY26.

Consolidated net sales increased 10 per cent to ₹2.55 trillion in Q2FY26 from ₹2.32 trillion a year ago and rose 4.5 per cent sequentially from ₹2.44 trillion.

Reliance's net profit slightly missed Bloomberg consensus estimates of around ₹18,900 crore, while net sales exceeded expectations, against the forecast of ₹2.49 trillion.

Commenting on the results, Mukesh D Ambani, chairman and managing director, said: "Reliance delivered a robust performance during Q2FY26 led by strong contributions from O2C, Jio and Retail businesses."

The core Ebitda (earnings before interest, taxes, depreciation, and amortisation) — operating profit excluding other income and non-recurring gains and losses — rose 17.5 per cent year-on-year to ₹50,367 crore, marking the fastest growth in eight quarters. By contrast, consolidated core Ebitda had fallen 4.7 per cent year-on-year in Q1FY25 and grown 10.7 per cent in Q2FY26.

Ambani noted that "consolidated Ebitda registered 14.6 per cent growth on a year-on-year basis, reflecting agile business operations, a domestically focused portfolio, and structural growth in the Indian economy."

Reliance benefited from benign raw material and crude oil prices. Raw material costs fell 0.5 per cent year-on-year to ₹1.06 trillion, supporting a sharp rise in gross margins in the



Robust showing

Consolidated figures for Reliance Industries (₹ crore)

	Q2FY26	Q-o-Q	Y-o-Y
Net sales	254,623	4.5	10.0
Other income	4,482	-70.4	-8.1
PBITD	50,367	-13.2	14.6
PBT	29,124	-21.6	16.3
Net profit ¹	18,165	-32.7	9.7

Core biz profit shines

Standalone figures for Reliance Industries (₹ crore)

	Q2FY26	Q-o-Q	Y-o-Y
Net sales	126,335	8.6	-2.9
Other income	3,446	-74.4	-9.3
PBITD	17,834	-33.0	3.5
PBT	11,592	-42.9	13.5
Net profit	9,129	-49.0	18.4

Other income includes ₹8,924 crore — the proceeds of profit from sale of listed investments; ¹ Attributable to owners of the company Source: Company

PAGE 2

- Jio Platforms bottom line jumps 13% to ₹7,379 cr on higher Arpu
- Reliance retail earnings rise 17% at ₹3,439 cr on festive buying
- JSW steel net surges nearly four-fold on improved sales
- Hindustan Zinc profit up on higher commodity prices

refining and petrochemicals segment of the O2C division. Overall operating expenses rose 8.4 per cent year-on-year, slightly below the 9.6 per cent growth in total revenues. Turn to Page 6

CONSOLIDATED EBITDA REGISTERED 14.6% GROWTH ON A Y-O-Y BASIS, REFLECTING AGILE BUSINESS OPS, DOMESTIC-FOCUSED PORTFOLIO AND STRUCTURAL GROWTH IN THE INDIAN ECONOMY

Mukesh Ambani, Reliance Industries chairman & MD

US reluctant to cut tariffs for India below Asian peers under trade deal

ASIT RANJAN MISHRA
New Delhi, 17 October

The United States (US) is reluctant to grant India a tariff advantage by lowering the current 25 per cent "reciprocal tariff" under a proposed trade deal to below the levels applied to regional competitors such as Pakistan (19 per cent), Bangladesh (20 per cent) and Indonesia (19 per cent), given India's current market liberalisation offer.

"We are dealing with each country on its own terms. What we are willing to do is definitely going to depend on what the Indian government wants to do. Can India provide zero tariff on all American products? Do you realistically think that's going to happen? It will be great but I don't think that will happen," a US official said, requesting anonymity.



INDIA IS SEEKING A 15% TARIFF WITH US TO MAKE ITS LABOUR-INTENSIVE EXPORTS MORE COMPETITIVE IN THE US AGAINST ASIAN PEERS

New Delhi's reluctance to open up its dairy and agricultural markets has been a key stumbling block in trade talks, while Washington has been pushing for market

PAGE 8

US biz lobby group sues Trump admin over new H-1B fee

The US Chamber of Commerce, the nation's largest business lobbying group, said in a lawsuit that it was illegal for President Donald Trump to slap a \$100,000 fee on new H-1B visa applications because it overrides federal immigration law requirements. It is seeking an injunction that blocks the charge from going into effect.

access in soybean, corn and dairy products. India is seeking a 15 per cent tariff under a trade deal with the US, looking to make its labour-intensive exports more com-

petitive in the US compared with its Asian peers. The issue remains a major point of contention in efforts to conclude a trade deal by November. Indian negotiators, led by commerce secretary Rajesh Agrawal, are in Washington to resolve the remaining differences.

Indonesia, which agreed to reduce tariffs from 32 per cent to 19 per cent under a deal with the US, eliminated barriers on more than 99 per cent of American exports across all sectors, including agricultural goods, health products, seafood, information and communications technology, automotive products and chemicals. The White House said in July the agreement would "create commercially meaningful market access opportunities for the full range of US exports, supporting high-quality American jobs."

Turn to Page 6

PAGE 19

Benchmark indices hit 52-week high

Indian equity benchmarks climbed to their highest levels in a year on Friday, lifted by gains in banking heavyweights and Reliance Industries, as strong institutional buying and expectations of a possible Reserve Bank of India rate cut boosted sentiment. The Sensex ended the session at 83,952, up 484 points (0.6 per cent), while the Nifty 50 index settled at 25,710, 125 points (0.5 per cent) higher. Both indices hit 52-week high during the day, marking their third straight week of gains, reports SUNDAR SETHURAMAN

Smallcaps set for worst Samvat in 6 years; Nifty gives single-digit return

It has been a forgettable Samvat 2081 for smallcap stocks, with the BSE Smallcap index giving a negative return for the first time in six years. The index has slipped 3.1 per cent in the Hindu calendar year. The Nifty 50 and BSE Sensex were up 6.3 per cent and 5.8 per cent, respectively. BSE Smallcap had slipped 15.5 per cent and 8.8 per cent, respectively, in Samvat 2074 and 2075. DEEPAK KORGANKAR & PUNEET WADHWIA write

पंजाब एण्ड सिंध बैंक Punjab & Sind Bank
(A Govt. of India Undertaking)

Where service is a way of life

Celebrate Festivals with Amazing offers

PSB APNA GHAR PREMIUM 7.35%

PSB APNA VAHAN 7.63%

PSB GOLD LOAN 8.45%

Total Business Growth 12.19%

Gross Advances Growth 15.97%

Retail Advances Growth 21.09%

MSME Advances Growth 25.05%

PCR 91.88% (532 bps)

Reviewed Un-audited Financial results for the Quarter/ Half Year ended 30th September, 2025

Particulars	Quarter ended 30.09.2025 (Reviewed)	Quarter ended 30.09.2024 (Reviewed)	Half Year ended 30.09.2025 (Reviewed)	Half Year ended 30.09.2024 (Reviewed)	Year ended 31.03.2025 (Audited)
Operating Profit Rs. 505 Cr. (10.26%)	337328	309786	675267	594388	1304895
Total Income from operations	337328	309786	675267	594388	1304895
Net Profit / (Loss) for the period (before Tax, Exceptional and/or Extraordinary Items)	35739	30731	68041	52053	133755
Net Profit / (Loss) for the period before tax (after Exceptional and/or Extraordinary Items)	35739	30731	68041	52053	133755
Net Profit / (Loss) for the period after tax (after Exceptional and/or Extraordinary Items)	29452	23959	56368	42109	101583
Total Comprehensive Income for the period [Comprising Profit / (Loss) for the period (after tax) and Other Comprehensive Income (after tax)]					
Paid up Equity Share Capital	709559	677779	709559	677779	709559
Reserves (excluding Revaluation Reserve)					519647
Securities Premium Account	401926	313198	401926	313198	401863
Net worth	1132065	892067	1132065	892067	1094618
Paid up Debt Capital/ Outstanding Debt	637029	263716	637029	263716	691065
Outstanding Redeemable Preference Shares	NIL	NIL	NIL	NIL	NIL
Debt Equity Ratio*	0.56	0.30	0.56	0.30	0.63
Earnings Per Share (of Rs. 10/- each) (for continuing and discontinued operations) -					
1. Basic :	0.42	0.35	0.79	0.62	1.50
2. Diluted :	0.42	0.35	0.79	0.62	1.50
Capital Redemption Reserve	NIL	NIL	NIL	NIL	NIL
Debt Redemption Reserve	N/A	N/A	N/A	N/A	N/A
Interest Service Coverage Ratio	N/A	N/A	N/A	N/A	N/A
Debt Service Coverage Ratio	N/A	N/A	N/A	N/A	N/A

* Total debts represent total borrowings of the Bank. Borrowings represent debts due for more than one year.

* The above is an extract of the detailed format of Quarterly / Half Yearly Financial Results filed with the Stock Exchanges under Regulation 33 and 52 of SEBI (Listing Obligation and Disclosure Requirements) Regulations, 2015. The full format of the Quarterly / Half Yearly Financial Results are available on Stock Exchange website (BSE: www.bseindia.com and NSE: www.nseindia.com) and website of the Bank (https://punjabandsindbank.co.in)

2. Information relating to Total Comprehensive Income and Other Comprehensive Income is not furnished as Ind AS is not yet applicable on banks.

Place : New Delhi Date : 16.10.2025

Rajeeva
EXECUTIVE DIRECTOR

Ravi Mehra
EXECUTIVE DIRECTOR

Swarup Kumar Saha
MANAGING DIRECTOR & CEO

TOLL FREE NO.: 1800 419 8300

Do not share your Internet Banking details, such as, user ID/password or your credit card number/CVV/OTP with anyone either over phone or through email.

Email : ho.customerexcellence@psb.co.in | Website : https://punjabandsindbank.in

एक नज़र

पराली जलाने की घटनाएं 68% से अधिक कम हुईं

इस साल पूरे उत्तर भारत में पराली जलाने की घटनाओं में 68 फीसदी से ज्यादा की कमी आई है। आंकड़ों से पता चलता है कि 15 सितंबर से 16 अक्टूबर तक पंजाब में पराली जलाने की घटनाओं में एक साल पहले के मुकाबले करीब 84 फीसदी की कमी आई है। विशेषज्ञों का कहना है कि धान की कटाई में देरी, मशीनों की उपलब्धता और दंड के सख्त प्रावधानों सहित कई अन्य कारणों से पराली जलाने की घटनाओं में कमी आई है। मगर इस कार्रवाई से किसानों में आक्रोश फैल गया है और कई किसानों ने पुलिस की मनमानी की शिकायत की है। पराली जलाने के आरोप में दो दिनों में किसानों के खिलाफ 34 प्राथमिकी दर्ज की गई हैं और अब तक कुल 115 प्राथमिकी दर्ज की गई हैं।

वायुसेना को मिलेगा पहला स्वदेशी तेजस

भारतीय वायुसेना को पहले तेजस मार्क-1ए (एमके1ए) लड़ाकू विमान की आपूर्ति इसी साल शुरू हो सकती है। हिंदुस्तान एरोनॉटिक्स लिमिटेड (एचएएल) के अधिकारियों ने शुक्रवार को नासिक के अपने विमान विनिर्माण इकाई में कंपनी की तीसरी तेजस उत्पादन लाइन के उद्घाटन के अवसर पर यह बात कही। उन्होंने बताया कि इस स्वदेशी लड़ाकू विमान में दक्षिण अमेरिका, अफ्रीका और दक्षिण पूर्व एशिया में कई देश दिलचस्पी दिखा रहे हैं। रक्षा मंत्री राजनाथ सिंह ने नई तेजस उत्पादन लाइन का उद्घाटन किया। सिंह ने एचएएल द्वारा डिजाइन और विकसित स्वदेशी बुनियादी प्रशिक्षक विमान हिंदुस्तान टर्बो ट्रेनर-40 (एचटीटी-40) के लिए दूसरी उत्पादन लाइन का भी उद्घाटन किया।

आज का सवाल

क्या निवेश विकल्प के तौर पर सोना और चांदी खरीदना रहेगा बेहतर ?

www.bshindi.com पर राय भेजें।

आप अपना जवाब एसएमएस भी कर सकते हैं।

यदि आपका जवाब हां है तो **Y** और यदि नहीं तो **N** लिखकर 57007 पर भेजें।

पिछले सवाल का नतीजा

क्या दूसरी छमाही में भी आईपीओ बाजार में तेजी रहेगी बरकरार ?

हां

68%

नहीं

32%

ICL

Join ICL, Grow with us

ICL Fincorp

As Per EMI Scheme Basis *T&C Apply

गोल्ड लोन@

9%

वार्षिक ब्याज दर

कम ब्याज दर

ज़्यादा मूल्य। आसान प्रक्रिया

TOLL-FREE : 1800 31 333 53

बिज़नेस स्टैंडर्ड



» पृष्ठ 12

इस दीवाली बिकने आई 1.11 लाख रुपये किलो की मिठाई

पीयूष गोयल » पृष्ठ 4

दुर्लभ खनिजों की आपूर्ति में सुधार के लिए हो रहा काम



डॉलर रु. 88.0 ▲ 20 पैसे | यूरो रु. 103.0 ▲ 60 पैसे | सोना (10 ग्राम) रु. 1,29,065 ▲ 2,104 रु. | सेंसेक्स 83952.20 ▲ 484.50 | निफ्टी 25709.80 ▲ 124.50 | निफ्टी फ्यूचर्स 25757.80 ▲ 48.0 | बैंट कूड 61.0 ▲ 0.10 डॉलर

रिलायंस के मुनाफे को मिली धार

चालू वित्त वर्ष की दूसरी तिमाही में समेकित शुद्ध लाभ 9.7% बढ़कर 18,165 करोड़ रुपये

कृष्ण कांत मुंबई, 17 अक्टूबर

रिलायंस इंडस्ट्रीज ने सितंबर 2025 तिमाही के दौरान दूरसंचार एवं डिजिटल सेवा कारोबार के दमदार प्रदर्शन और तेल से लेकर रसायन (ओ2सी) कारोबार में सुधार के कारण आय में वृद्धि दर्ज की। खुदरा कारोबार की आय में तेज वृद्धि की बदौलत दूसरी तिमाही में कंपनी की आय को दम मिला। तिमाही के दौरान कंपनी का समेकित शुद्ध लाभ एक साल पहले की समान अवधि के मुकाबले 9.7 फीसदी बढ़कर 18,165 करोड़ रुपये हो गया, जो वित्त वर्ष 2025 की दूसरी तिमाही में 16,563 करोड़ रुपये था। मगर वह वित्त वर्ष 2026 की पहली तिमाही के 26,994 करोड़ रुपये से 32.7 फीसदी कम रहा।। आरआईएल का शुद्ध लाभ वित्त वर्ष 2026 की दूसरी तिमाही में ब्लूमबर्ग के लगभग 18,900 करोड़ रुपये के अनुमान से थोड़ा कम रहा। मगर कंपनी की शुद्ध बिक्री ब्लूमबर्ग के लगभग 2.49 लाख करोड़ रुपये के अनुमान से अधिक रही। कंपनी की समेकित शुद्ध बिक्री चालू वित्त वर्ष की दूसरी तिमाही में 10 फीसदी बढ़कर करीब 2.55 लाख करोड़ रुपये हो गई, जो पहली तिमाही में 2.32 लाख करोड़ रुपये रही थी। शुद्ध बिक्री में एक साल पहले की समान तिमाही के मुकाबले 4.5 फीसदी की वृद्धि दर्ज की गई। रिलायंस इंडस्ट्रीज लिमिटेड के चेयरमैन और प्रबंध निदेशक मुकेश अंबानी ने कहा, 'रिलायंस ने वित्त वर्ष 2026 की दूसरी तिमाही में ओ2सी, जियो और खुदरा कारोबार के दमदार योगदान के बल पर शानदार प्रदर्शन

रिलायंस इंडस्ट्रीज का वित्तीय प्रदर्शन					
	समेकित आंकड़े			बदलाव	
	वित्त वर्ष 25 की दूसरी तिमाही	वित्त वर्ष 26 की पहली तिमाही	वित्त वर्ष 26 की दूसरी तिमाही	एक तिमाही पहले के मुकाबले	एक साल पहले की समान अवधि के मुकाबले
शुद्ध बिक्री	2,31,535	2,43,632	2,54,623	4.5	10.0
अन्य आय	4,876	15,119	4,482	-70.4	-8.1
पीवीआईडीटी	43,934	58,024	50,367	-13.2	14.6
कर पूर्व लाभ	25,037	37,146	29,124	-21.6	16.3
शुद्ध लाभ	16,563	26,994	18,165	-32.7	9.7

नोट: अन्य आय में सूचीबद्ध निवेश की बिक्री से प्राप्त 8,924 करोड़ रुपये के लाभ शामिल हैं
स्रोत: कंपनी; आंकड़े: करोड़ रुपये में, बदलाव: फीसदी में

किया। समेकित एबिता में एक साल पहले के मुकाबले 14.6 फीसदी की वृद्धि दर्ज की गई, जो चुस्त कारोबार संचालन, घरेलू बाजार पर केंद्रित पोर्टफोलियो और अर्थव्यवस्था में संरचनात्मक वृद्धि को दर्शाता है। वित्त वर्ष 2026 की दूसरी तिमाही में कंपनी का

कच्चा माल 0.5 प्रतिशत घटकर सालाना आधार पर 1.06 लाख करोड़ रुपये हो गया। रिलायंस समूह की दूरसंचार एवं डिजिटल कारोबार जियो प्लेटफॉर्मर्स का मुनाफा 13 फीसदी बढ़कर 7,379 करोड़ रुपये हो गया।

■ संबंधित समाचार: पृष्ठ 2

टैरिफ कम करने में हिचक रहा अमेरिका

असित रंजन मिश्र नई दिल्ली, 17 अक्टूबर

अमेरिका, भारत को प्रस्तावित व्यापार समझौते के तहत मौजूदा 25 फीसदी 'जवाबी शुल्क' को कम करके पाकिस्तान (19 फीसदी), बांग्लादेश (20 फीसदी) और इंडोनेशिया (19 फीसदी) जैसे पड़ोसी एशियाई अर्थव्यवस्थाओं पर लागू स्तरों से नीचे लाने के लिए तैयार नहीं दिख रहा है। भारत ने अपने बाजार में अमेरिकी उत्पादों की पहुंच के लिए जो मौजूदा प्रस्ताव दिया है वह अमेरिका को पसंद नहीं आ रहा है। अमेरिका के एक अधिकारी ने नाम न छापने की शर्त पर कहा, 'हम प्रत्येक देश के साथ उसकी अपनी शर्तों पर बात कर रहे हैं। हम जो भी करने की इच्छा रखते हैं वह इस बात पर निश्चित रूप से निर्भर करेगा कि भारत सरकार क्या करना चाहती है। क्या भारत सभी अमेरिकी उत्पादों पर शुल्क को शून्य स्तर पर ला सकता है? क्या आपको वाकई ऐसा लगता है कि ऐसा होने वाला है? यह बेहद शानदार होगा, लेकिन मुझे नहीं लगता कि ऐसा होगा।' भारत अपने डेरी और कृषि बाजारों को खोलने को लेकर हिचक रहा है और यह व्यापार वार्ता में एक प्रमुख



जवाबी शुल्क

■ अमेरिका, भारत के 25 फीसदी जवाबी शुल्क को कम करने के लिए नहीं तैयार

■ भारत 15 फीसदी टैरिफ चाहता है, वहीं अमेरिका डेरी, सोयाबीन और कृषि उत्पादों में बाजार पहुंच चाहता है

बाधा रही है जबकि अमेरिका सोयाबीन, मक्का और डेरी उत्पादों में बाजार पहुंच चाहता है। भारत, अमेरिका के साथ व्यापार समझौते के तहत 15 फीसदी शुल्क का लक्ष्य बना रहा है, जिससे उसके श्रम आधारित उत्पाद अन्य एशियाई देशों की तुलना में अमेरिका के लिए सस्ते हो जाएंगे। हालांकि यह मुद्दा नवंबर तक एक व्यापार समझौते को अंतिम रूप देने की राह में एक प्रमुख रोड़ा बना हुआ है। (शेष पृष्ठ 11 पर)

बाजार में इस सप्ताह तेजी की फुलझड़ियां

भारतीय शेयर बाजार शुक्रवार को एक साल के उच्चतम स्तर पर पहुंच गए। इस बढ़त में बैंकिंग क्षेत्र के दिग्गज शेयरों और रिलायंस इंडस्ट्रीज का योगदान रहा। मजबूत संस्थागत खरीद और भारतीय रिजर्व बैंक के ब्याज दरों में कटौती करने की उम्मीदों ने भी मनोबल को हवा दी। सेंसेक्स 484 अंक बढ़कर 83,952 पर बंद हुआ। निफ्टी-50 सूचकांक 125 अंक के इजाफे के साथ 25,710 पर टिका। दोनों सूचकांक लगातार तीसरे हफ्ते बढ़त दर्ज करते हुए 52 हफ्तों के उच्चतम स्तर पर बंद हुए। हफ्ते भर में सेंसेक्स में 1.8 फीसदी और निफ्टी में 1.7 फीसदी की बढ़ोतरी हुई है। मौजूदा स्तरों पर सेंसेक्स अपने सर्वकालिक उच्चतम स्तर से 2.2 फीसदी, जबकि निफ्टी 1.9 फीसदी नीचे है।

पृष्ठ 3

6 वर्ष में स्मॉलकैप का सबसे खराब संवत

स्मॉलकैप शेयरों के लिए संवत 2081 खराब प्रदर्शन वाला रहा है। बीएसई के स्मॉलकैप सूचकांक ने छह संवत में पहली बार नकारात्मक रिटर्न दिया है। हिंदू कैलेंडर वर्ष में यह सूचकांक 3.5 प्रतिशत गिरा है। संवत 2081 में निफ्टी 50 और सेंसेक्स क्रमशः 6.2 प्रतिशत और 5.7 प्रतिशत ऊपर रहे। इससे पहले संवत 2074 और 2075 में बीएसई स्मॉलकैप में 15.5 प्रतिशत और 8.8 प्रतिशत की गिरावट आई थी। बीएसई मिडकैप सूचकांक ने संवत 2081 में 1 प्रतिशत का रिटर्न दिया है। इससे पिछले दो संवत वर्षों में उसने 41 प्रतिशत और 31 प्रतिशत का रिटर्न दिया था। संस्थागत निवेशकों - मुख्य रूप से घरेलू संस्थागत निवेशकों (डीआईआई) ने संवत 2081 में इक्विटी में 4.7 लाख करोड़ रुपये का निवेश किया है।

पृष्ठ 3

धनतेरस पर सोना-चांदी खरीदने की होड़

शालीन डिसूजा और अक्षरा श्रीवास्तव मुंबई/नई दिल्ली, 17 अक्टूबर

सोने की बढ़ती कीमतों ने भले ही नए गहनों की बिक्री को प्रभावित किया है लेकिन धनतेरस से पहले सिक्के और बार खरीदने के लिए दुकानों पर ग्राहकों की भीड़ उमड़ रही है। सोने और चांदी की कीमतों में रिकॉर्ड ऊंचाई के बावजूद खरीदारी में ग्राहकों की जबरदस्त दिलचस्पी दिख रही है।

मुंबई के ज्वेलरी बाजार में धनतेरस से पहले सोने और चांदी के सिक्के एवं बार खरीदने या बुक करने के लिए दुकानों में ग्राहकों की भीड़ उमड़ रही है। वे इसे निवेश विकल्प के रूप में भी खरीद रहे हैं। दिल्ली के दरौबा कलां बाजार में भी यही रूझान देखा गया। मगर मात्रा के लिहाज से उनका खरीदारी इस साल कम दिख रही है। गुहणि मनीषा गजाणी ने मुंबई के जवैरी बाजार में धनतेरस पर लेने के लिए 5 ग्राम सोना बुक किया। उन्होंने कहा, 'पिछले साल मैंने 10 ग्राम का सिक्का खरीदा था। मगर इस साल केवल 5 ग्राम ही खरीद सकी क्योंकि कीमतें आसमान छू रही हैं।' कामकाजी पेशेवर 28 वर्षीय काशा सिद्दीकी भी चांदी के बार में

सिक्के, बार खरीदने के लिए भीड़

■ कीमतों में तेजी के बावजूद खरीदारी में ग्राहकों की दिलचस्पी बरकरार

■ दिल्ली के दरौबा कलां बाजार में भी ग्राहकों की गहमागहमी दिखी

■ ग्राहक इस साल खरीदारी को निवेश विकल्प के तौर पर भी देख रहे हैं

■ मगर मात्रा के लिहाज से खरीदारी इस साल कम दिख रही है



निवेश के उद्देश्य से खरीदारी करने आई थीं क्योंकि चांदी की कीमत भी बढ़ रही है। उन्होंने कहा, 'मैं चांदी के बार को कम से कम दो साल के लिए निवेश के रूप में रखना चाहती हूं क्योंकि कीमत लगातार बढ़ रही है।' चांदी की कमी के कारण मुंबई की कुछ दुकानें बाद की तारीख में डिलिवरी के लिए बुकिंग नहीं ले रही थीं। मगर कुछ दुकान मालिकों ने बताया कि आपूर्ति अब बेहतर हो गई है। करीब साौ साल पुरानी गहनों की

दुकान उमदेदलाल तिलोकचंद झवेरी के मालिक कुमार जैन ने कहा कि इस धनतेरस पर सिक्कों और बार की जबरदस्त मांग है। ग्राहक गहने खरीदने के लिए आ रहे हैं, लेकिन अधिकतर ग्राहक पुराने सोने को बेच रहे हैं और इस साल शादी-ब्याह के मौसम से पहले नए डिजाइन चुन रहे हैं। उन्होंने कहा कि सोने और चांदी की मांग में 20 फीसदी की वृद्धि दिख रही है। जवैरी बाजार में चांदी के गहनों

की विशेषज्ञता वाली दुकान एसएसके ज्वेलर्स के मालिक विनोद जैन ने भी कहा कि मांग बरकरार है लेकिन ऊंची कीमतों के कारण खरीद की मात्रा कम हो गई है। चांदी के एक अन्य जौहरी श्रीपाल सुराणा, पुखराज जवानमल सुराणा ज्वैलर्स के मालिक हैं। उन्होंने बताया कि पिछले 15 से 20 दिनों से बिक्री में काफी तेजी दिख रही है। उन्होंने कहा कि चांदी के सिक्के और बार की मांग में 30 से 40 फीसदी की वृद्धि हुई है क्योंकि कीमतें तेजी बढ़ी हैं। यूटी जवैरी ऐंड संस के मालिक जीतू जैन ने कहा कि पिछले साल के धनतेरस की तुलना में सिक्के और बार की मांग तीन गुना बढ़ गई है। हमने आधे ग्राम के सिक्कों की मात्रा भी बढ़ा दी है क्योंकि कीमतें अधिक हैं और ग्राहक अभी भी निवेश के लिए सोना खरीदना चाहते हैं। दिल्ली में भी धनतेरस से पहले सोने-चांदी की खरीदारी का रुझान मुंबई जैसा ही है। दिल्ली के जौहरियों के अनुसार, 999 चांदी की कीमतें 1.76 लाख रुपये प्रति किलोग्राम और 10 ग्राम 24 कैरेट सोने की कीमतें 1.34 लाख रुपये तक पहुंच गईं। (शेष पृष्ठ 11 पर)

पंजाब एण्ड सिंध बैंक

Punjab & Sind Bank

(भारत सरकार का उपक्रम)

(A Govt. of India Undertaking)

जहाँ सेवा ही जीवन-ध्येय है

शानदार ऑफर्स के साथ त्यौहार मनाएँ

ई-अपना घर

निर्भर में ऋण, और घर के लिए घर

सुविधा का लाभ प्राप्त करने के लिए यहाँ स्केन करें।

ई-अपना वाहन

गति और सुविधा का खेल

सुविधा का लाभ प्राप्त करने के लिए यहाँ स्केन करें।

7.35%*

7.63%*

8.45%*

कुल कारोबार वृद्धि 12.19%

सकल अग्रिम वृद्धि 15.97%

खुदरा अग्रिम वृद्धि 21.09%

एमएलएमई अग्रिम वृद्धि 25.05%

पीसीआर 91.88% (332 सीपीएक्स)

30 सितंबर, 2025 को समाप्त तिमाही/अर्धवार्षिक के लिए समीक्षित अलेखापरीक्षित वित्तीय परिणाम

(₹ लाख में)					
विवरण	समाप्त तिमाही 30.09.2025 (समीक्षित)	समाप्त तिमाही 30.09.2024 (समीक्षित)	समाप्त अर्धवार्षिक 30.09.2025 (समीक्षित)	समाप्त अर्धवार्षिक 30.09.2024 (समीक्षित)	समाप्त वर्ष 31.03.2025 (लेखापरीक्षित)
परिचालन से कुल आय	337328	309786	675267	594388	1304895
अवधि के लिए शुद्ध लाभ/(हानि) (कर अपवादात्मक तथा/असाधारण मदों के पूर्व)	35739	30731	68041	52053	133755
कर पूर्व अवधि के लिए शुद्ध लाभ/(हानि) (कर अपवादात्मक तथा/असाधारण मदों के पश्चात)	35739	30731	68041	52053	133755
कर पश्चात अवधि के लिए शुद्ध लाभ/(हानि) (कर अपवादात्मक तथा/असाधारण मदों के पश्चात)	29452	23959	56368	42109	101583
अवधि के लिए कुल व्यापक आय [अवधि के लिए समेकित लाभ/(हानि) कर के पश्चात तथा अन्य व्यापक आय (कर के पश्चात)]					
प्रदत्त सामान्य शेयर पूंजी	709559	677779	709559	677779	709559
आरक्षित निधियां (पुनर्मूल्यांकन आरक्षित को छोड़कर)					519647
प्रतिगृहीत प्रीमियम खाता	401926	313198	401926	313198	401863
निवल मासिक	1132065	892067	1132065	892067	1094618
प्रदत्त ऋण पूंजी/अदत्त ऋण	637029	263716	637029	263716	691065
बकाया प्रतिदेय अधिमान शेयर	शून्य	शून्य	शून्य	शून्य	शून्य
ऋण इक्विटी अनुपात*	0.56	0.30	0.56	0.30	0.63
प्रति शेयर अर्जन (प्रति ₹10/-के) (जारी तथा बंद किए गए परिचालनों के लिए) -					
1. मूलभूत :	0.42	0.35	0.79	0.62	1.50
2. डाइल्यूटेड:	0.42	0.35	0.79	0.62	1.50
पूँजी मोचन आरक्षित अनुपात	शून्य	शून्य	शून्य	शून्य	शून्य
डिबेंचर मोचन आरक्षित अनुपात	लागू नहीं	लागू नहीं	लागू नहीं	लागू नहीं	लागू नहीं
व्याज चुकोती व्याप्ति अनुपात	लागू नहीं	लागू नहीं	लागू नहीं	लागू नहीं	लागू नहीं
ऋण चुकोती व्याप्ति अनुपात	लागू नहीं	लागू नहीं	लागू नहीं	लागू नहीं	लागू नहीं

*कुल ऋण, बैंक के कुल उधार को वर्णित करता है। उधार, एक वर्ष से अधिक के लिए देय ऋण को वर्णित करता है।

नोट-1: उपरोक्त विवरण भारतीय प्रतिभूति और विनियम बोर्ड (सूचीबद्धता बाध्यताएं और प्रकटीकरण अधिनियम, 2015 के विनियम 33 और 52 के अंतर्गत शेयर बाजारों के साथ दर्ज तिमाही/अर्धवार्षिक वित्तीय परिणामों के विस्तृत प्रारूप का सार है। तिमाही वित्तीय परिणामों का विस्तृत प्रारूप, शेयर बाजारों की वेबसाइट (BSE: www.bseindia.com और NSE: www.nseindia.com) तथा बैंक वेबसाइट (https://punjabbandsind.bank.in) पर उपलब्ध है।

2. कुल व्यापक आय तथा अन्य व्यापक आय से संबंधित जानकारी दर्शाई नहीं गई है क्योंकि भारतीय लेखांकन मानक अभी तक बैंकों पर लागू नहीं है।

स्थान : नई दिल्ली दिनांक : 16.10.2025

राजीवा कार्यपालक निदेशक

रवि मेहरा कार्यपालक निदेशक

स्वरूप कुमार साहा प्रबंध निदेशक एवं सीईओ

टोल फ्री नं: 1800 419 8300

फोन या ईमेल के माध्यम से अपने इंटरनेट बैंकिंग व्योरे, जैसे यूजर आईडी/पासवर्ड या अपने क्रेडिट कार्ड/डेबिट कार्ड के नंबर/सीपीवी/ओटीपी किसी भी के साथ साझा ना करें।

ई-मेल : ho.customerexcellence@psb.co.in | वेबसाइट : https://punjabandsind.bank.in



NEW DELHI, SATURDAY, OCTOBER 18, 2025

FOLLOW US ON TWITTER & FACEBOOK. APP AVAILABLE ON APP STORE & PLAYSTORE WWW.FINANCIALEXPRESS.COM

FINANCIAL EXPRESS

VOL. L1 NO. 197, 34 PAGES, ₹12 (PATNA & RAIPUR ₹12, SRINAGAR ₹15) PUBLISHED FROM: AHMEDABAD, BENGALURU, CHANDIGARH, CHENNAI, HYDERABAD, KOCHI, KOLKATA, LUCKNOW, MUMBAI, NEW DELHI, PUNE

READ TO LEAD

SENSEX: 83,952.19 ▲ 484.53 NIFTY: 25,709.85 ▲ 124.55 NIKKEI 225: 47,582.15 ▼ 695.59 HANG SENG: 25,247.10 ▼ 641.41 ₹/\$: 87.97 ▼ 0.14 ₹/€: 102.96 ▼ 0.57 BRENT: \$60.98 ▼ \$0.08 GOLD: ₹1,29,828 ▲ ₹3,013

GST Bachat Utsav

Home appliances are now cheaper

1.5-TON AC CHEAPER BY UP TO ₹2,800

42-INCH TV CHEAPER BY UP TO ₹3,500

MONITORS, DISHWASHERS, AND POWER BANKS ARE ALSO CHEAPER NOW

FESTIVAL OF SAVINGS, SEASON OF JOY

Belgian court clears Choksi's extradition



Fugitive diamantaire Mehul Choksi is wanted in a ₹13,000-cr PNB fraud case along with nephew Nirav Modi

PRESS TRUST OF INDIA
New Delhi, October 17

A COURT IN Antwerp on Friday cleared the extradition of fugitive diamantaire Mehul Choksi, noting that his arrest by the Belgian authorities on India's request was valid, officials in the know said. The order has come as a strong validation for India's case, with Choksi having the option of appealing against the decision in a superior court in Belgium, they said.

"The order has come in our favour. The court has termed his arrest by the Belgian authorities on India's request valid. The first legal step in getting him extradited is now clear," a senior official said.

Belgian prosecutors were aided by Indian officials from the external affairs ministry and the CBI in putting forth strong arguments on Choksi's alleged crime in orchestrating a ₹13,000-crore scam in the Punjab National Bank (PNB) in collusion with his nephew Nirav Modi. The prosecutors told the court that he remains a 'flight risk' and cannot be released from prison, the officials said.

After hearing the Belgian prosecutors and Choksi's defence lawyers during the hearings in mid-September, the court concluded that his arrest was valid. Choksi (66) was arrested in Belgium on April 11 on the basis of the extradition request sent by the CBI, they said. His bail applications have been rejected by different courts in that country.

SP MAY GET SHARE OF TATA FIRMS IN LIEU OF ITS STAKE IN TATA SONS

Tatas, SP explore options on share-swap separation

FE BUREAU
New Delhi, October 17

THE TATAS AND the Shapoorji Pallonji (SP) Group are exploring a separation via share swap, which will allow the Mistrys a gradual exit from its 18.4% stake in Tata Sons. Sources familiar with the developments said under the proposal, SP will surrender its Tata Sons stake either fully or partially in exchange for a basket of shares of some of the listed Tata Group companies.

It is being felt that a marginal stake reduction in a few of the companies where Tata Sons has massive stakes won't have much of an impact on them. But it would give SP market-liquid equity instead of an illiquid, privately held stake in Tata Sons. SP Group can then sell those shares in the open market in tranches and take care of its

GROUP DETAILS

	Tata Sons stake (%)	Market cap (₹ lakh cr)
TCS	71.74	10.72
Tata Power	45.21	1.27
Tata Motors*	40.15	1.46
Indian Hotels	35.66	1.05
Trent	32.45	1.72
Tata Steel	31.76	2.15
Tata Consumer	28.69	1.16
Voltas	26.64	0.47
Titan Company	20.84	3.27
Tata Comm	14.07	0.55

burgeoning debt.

Though a similar proposal was made by SP in 2020 at the height of the no-holds-barred battle between the two sides, the Tatas had then dismissed

it, calling it "nonsense" and arguing that the valuation arrived at by the Mistrys was "totally incorrect".

The Supreme Court later rejected SP's proposal. But

sources said the proposal has been revived again as "much water has flown down the river since then".

Continued on Page 6

RIL misses Q2 estimates on oil, petchem weakness

● Profit rises 10% at ₹18,165 cr

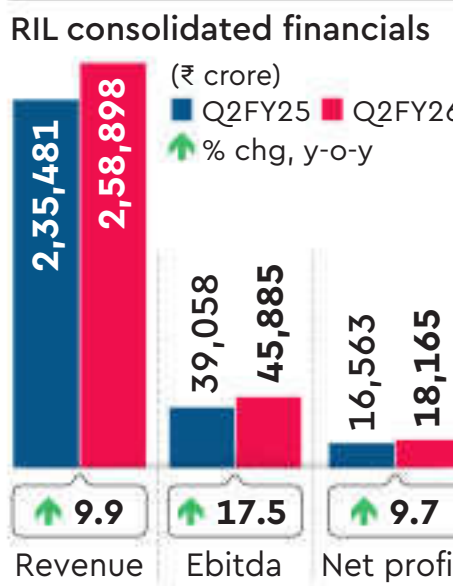
RAGHAVENDRA KAMATH
Mumbai, October 17

RELIANCE INDUSTRIES (RIL) ON Friday missed analyst estimates for the July-September quarter as softness in its oil and gas and petrochemical segments tempered gains in refining, retail, and digital services. The company reported a net profit of ₹18,165 crore for the quarter, up 10% from ₹16,563 crore a year ago, but below the Bloomberg consensus estimate of ₹20,023 crore. Sequentially, profits fell 33%.

Revenue also rose 10% year-on-year to ₹2.59 lakh crore, ahead of Street expectations of ₹2.49 lakh crore, but slipped 4% sequentially as energy markets remained volatile and downstream chemicals continued to drag.

Continued on Page 6

REPORT CARD



MUKESH AMBANI,
CHAIRMAN
& MD, RIL

We delivered a resilient performance led by our domestic-focused portfolio & structural growth in economy

Reliance Retail profit up 22%

RELIANCE RETAIL ON Friday reported a nearly 22% year-on-year growth in its net profit at ₹3,457 crore in the September quarter of FY26, driven by GST cuts and festive buying across categories, reports Viveat Susan Pinto.

■ PAGE 4

Jio posts 3.78% rise in profit

JIO PLATFORMS (JPL) ON Friday posted a 3.78% rise in its net profit during the September quarter on the back of a sequential rise in average revenue per user (Arpu) and an uptick in data consumption, reports Urvi Malvania.

■ PAGE 4

Silver surge may hurt future supply contracts of India Inc

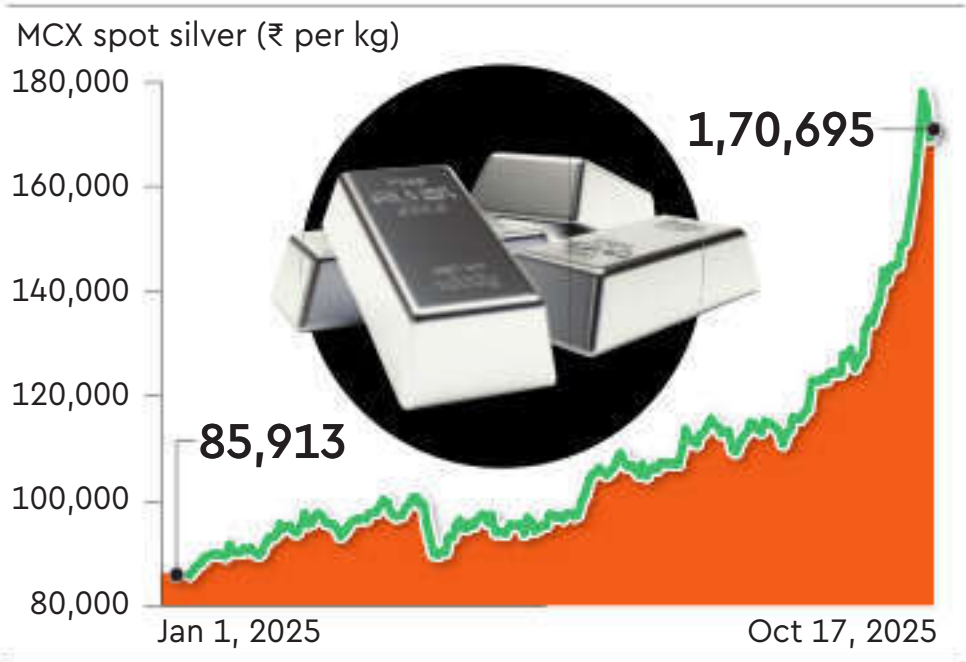
VIVEAT SUSAN PINTO,
SWARAJ BAGGONKAR,
OJASVI GUPTA
& NITIN KUMAR
Mumbai/New Delhi, Oct 17

WITH SEVERAL COMPANIES dependent on silver as a raw material, the runaway prices of the white metal may hurt their supply contracts in the future. The next 4-6 months will be critical, firms in the electric vehicle (EV), semiconductor and renewable energy sectors told FE as long-term supply contracts will be up for renewal.

While silver is known for its ornamental & investment value, its usage in the jewellery sector is around 30% only, according to commodity experts. 60% is used in industrial applications—from making chips to electronic components such as printed circuit boards, switches, contacts to EV batteries, solar panels, chips and medical devices.

Continued on Page 6

PRECIOUS METAL



Gold at new high on Dhanteras eve

GOLD PRICES ROSE by ₹3,200 to touch a new lifetime high of ₹1,34,800 per 10 g in the national capital on Friday, buoyed by strong festive buying by jewellers and retailers ahead of Dhanteras, reports PTI.

According to data by the All India Sarafa Association, the precious metal of 99.9% purity had ended at ₹1,31,600/10 g in the previous session. Gold of 99.5% purity also jumped by ₹3,200 to scale an all-time high.

Zepto's replenished war chest to intensify battle for market share

Q-comm race gathers speed

ANEEES HUSSAIN
Bengaluru, October 17

THE QUICK COMMERCE market is gearing up for another round of aggressive competition. With Zepto's latest \$450-million fundraise, the 10-minute delivery race—already one of the costliest battles in the consumer internet space—is set to intensify again.

The company's new capital infusion takes its total cash reserves to about \$900 million, setting the stage for renewed spending on discounts, marketing and expansion. Analysts said that after months of exercising financial caution, Zepto now has the firepower to get back on the offensive. For consumers, that could mean deeper discounts and faster deliveries. For the companies, it likely means a longer road to profitability.

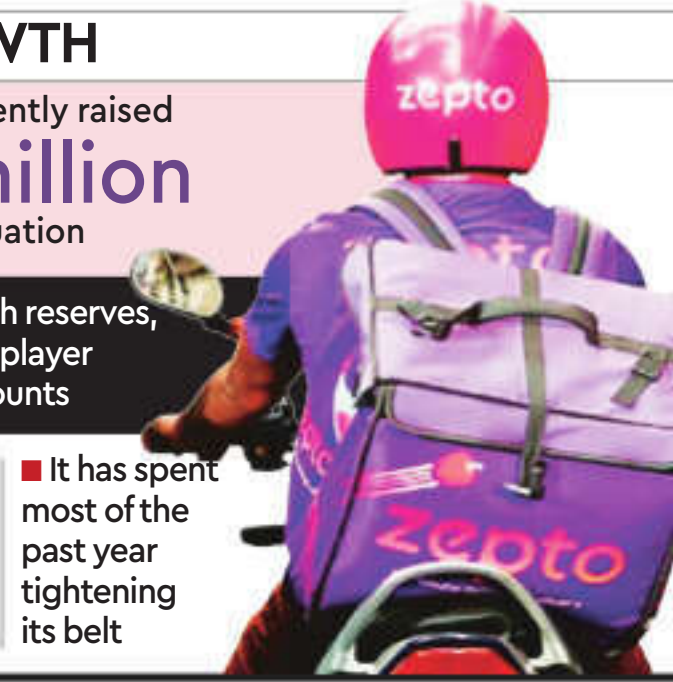
Zepto had spent much of the past year tightening its belt. The

FAST GROWTH

■ Zepto has recently raised \$450 million at \$7-billion valuation

■ With ample cash reserves, the q-commerce player may roll out discounts

■ Zepto likely to channel new funds into growth, including opening dark stores



startup, which posted losses of around ₹1,248 crore in FY24 on revenues of ₹4,454 crore, had slowed its pace of store openings, cut back on marketing and user incentives. These measures helped it bring its monthly burn rate down from a peak of about ₹660 crore in January 2025 to between ₹450 crore and ₹480

crore by March 2025, according to people aware of the matter.

That restraint may now give way to a fresh phase of expansion. Industry executives expect Zepto to channel its new funds into growth, which means opening more dark stores, re-energising brand campaigns and reintroducing sharper pricing.

"They have done the clean-up on costs and now have money to grow again. That changes the competitive dynamics for everyone," an investor tracking the space told FE.

But Zepto is not entering a calm market. Blinkit, backed by Zomato's parent Eternal, continues to expand at breakneck pace. Eternal ended the September quarter with over \$2.1 billion in cash, far outpacing the war chests of its rivals. The company has already increased its dark store target from 2,000 to 2,100 by December 2025, with a plan to reach 3,000 by 2027.

This expansion is being supported by an advertising blitz. Blinkit's marketing spend in the September quarter was nearly four times higher than a year ago, and the management has indicated that such levels will continue through FY26.

Continued on Page 6

पंजाब एण्ड सिंध बैंक Punjab & Sind Bank (A Govt. of India Undertaking)

Where service is a way of life

Celebrate Festivals with Amazing offers

7.35% APNA GHAR PREMIUM ROI, 7.63% APNA VAHAN ROI, 8.45% GOLD LOAN ROI

Total Business Growth 12.19%, Gross Advances Growth 15.97%, Retail Advances Growth 21.09%, MSME Advances Growth 25.05%, PCR 91.88% (332 bps)

Reviewed Un-audited Financial results for the Quarter/ Half Year ended 30th September, 2025

Particulars	Quarter ended 30.09.2025 [Reviewed]	Quarter ended 30.09.2024 [Reviewed]	Half Year ended 30.09.2025 [Reviewed]	Half Year ended 30.09.2024 [Reviewed]	Year ended 31.03.2025 [Audited]
Total income from operations	337328	309786	675267	594388	1304895
Net Profit / (Loss) for the period (before Tax, Exceptional and/or Extraordinary items)	35739	30731	68041	52053	133755
Net Profit / (Loss) for the period before tax (after Exceptional and/or Extraordinary items)	35739	30731	68041	52053	133755
Net Profit / (Loss) for the period after tax (after Exceptional and/or Extraordinary items)	29452	23959	56368	42109	101583
Total Comprehensive Income for the period [Comprising Profit / (Loss) for the period (after tax) and Other Comprehensive Income (after tax)]	Refer Note 2				
Paid up Equity Share Capital	709559	677779	709559	677779	709559
Reserves (excluding Revaluation Reserve)					519647
Securities Premium Account	401926	313198	401926	313198	401863
Net worth	1132065	892067	1132065	892067	1094618
Paid up Debt Capital/ Outstanding Debt	637029	263716	637029	263716	691065
Outstanding Redeemable Preference Shares	Nil	Nil	Nil	Nil	Nil
Debt Equity Ratio*	0.56	0.30	0.56	0.30	0.63
Earnings Per Share (of Rs.10/- each) (for continuing and discontinued operations) -					
1. Basic :	0.42	0.35	0.79	0.62	1.50
2. Diluted:	0.42	0.35	0.79	0.62	1.50
Capital Redemption Reserve	NIL	NIL	NIL	NIL	NIL
Debenture Redemption Reserve	N/A	N/A	N/A	N/A	N/A
Interest Service Coverage Ratio	N/A	N/A	N/A	N/A	N/A
Debt Service Coverage Ratio	N/A	N/A	N/A	N/A	N/A

*Total debts represent total borrowings of the Bank. Borrowings represent debts due for more than one year.

1. The above is an extract of the detailed format of Quarterly / Half Yearly Financial Results filed with the Stock Exchanges under Regulation 33 and 52 of SEBI (Listing Obligation and Disclosure Requirements) Regulations, 2015. The full format of the Quarterly / Half Yearly Financial Results are available on Stock Exchange website (BSE: www.bseindia.com and NSE: www.nseindia.com) and website of the Bank (<https://punjabandsindbank.co.in>)

2. Information relating to Total Comprehensive Income and Other Comprehensive Income is not furnished as Ind AS is not yet applicable on banks.

Place : New Delhi Date : 16.10.2025

Rajeeva EXECUTIVE DIRECTOR, Ravi Mehra EXECUTIVE DIRECTOR, Swarup Kumar Saha MANAGING DIRECTOR & CEO

TOLL FREE NO.: 1800 419 8300

Do not share your Internet Banking details, such as, user ID/password or your credit card number/CVV/OTP with anyone-either over phone or through email. Email : ho.customerexcellence@psb.co.in | Website : <https://punjabandsindbank.in>



GST बचत उत्सव



ये दिवाली बचत वाली

GST राहत लाई खुशियों की सौगात



1.5 टन AC हुए
₹2,800 तक सस्ते



42-इंच TV हुए
₹3,500 तक सस्ते



मॉनिटर, डिशवॉशर,
और पावर बैंक भी हुए सस्ते



मेरे सरकार
GOVERNMENT
OF BHARAT

CBC 1550273/0035/2525

बिहार विधानसभा चुनाव; पहले चरण के लिए नामांकन खत्म, महागठबंधन में बंटवारे पर नहीं हो सका फैसला सात सीटों पर उम्मीदवार आमने-सामने

जनसत्ता ब्यूरो
नई दिल्ली, 17 अक्टूबर।

सीट बंटवारे पर महागठबंधन में गतिरोध बरकरार है। पहले चरण के मतदान के लिए नामांकन भरने का 17 अक्टूबर शुक्रवार को अंतिम दिन था, इसके बावजूद विपक्ष गठबंधन 'इंडिया' के घटक दलों के बीच सीटों का बंटवारा पूरा नहीं हो सका। इस बीच, पहले चरण के तहत होने वाले विधानसभा चुनाव के लिए नामांकन प्रक्रिया शुक्रवार को पूर्ण हो गई। नामांकन की गणना के बाद ही उम्मीदवारों की संख्या सामने आएगी। तय कार्यक्रम के मुताबिक इस चरण में कुल 121 विधानसभा क्षेत्रों के लिए चुनाव होगा। इन नामांकनों की छंटनी 18 अक्टूबर को की जाएगी। उम्मीदवार 20 अक्टूबर तक अपना नाम वापस ले सकते हैं। सीट बंटवारे की औपचारिक घोषणा के बिना ही विपक्षी दलों-राजद, कांग्रेस, भाकपा, भाकपा (माले), विकासशील इंसान पार्टी के उम्मीदवारों ने पर्चा भरा है। पहले चरण के लिए नामांकन पूर्ण होने के बाद इनमें सात सीट ऐसी हैं, जहां महागठबंधन के घटक दलों के बीच ही मुकाबला है। वैशाली, बछवाड़ा, गौराबोरा (दरभंगा), तारापुर, लालगंज, राजापाकड़ और रोसड़ा में घटक दलों के उम्मीदवारों में आमने-सामने की टक्कर हो

पहले चरण में 121 सीटों पर है विधानसभा चुनाव। केवल कांग्रेस ने घोषित किए हैं 48 उम्मीदवार। राजद, वीआईपी व वामदल की सीटों के बारे में कुछ नहीं पता विपक्षी गठबंधन के घटक दलों के बीच असमंजस। वीआईपी प्रमुख मुकेश सहनी नहीं लड़ेंगे चुनाव, जताई अपनी नाराजगी।



फतेहपुर में राहुल गांधी।

बिहार विधानसभा चुनावों में पहले चरण के लिए नामांकन प्रक्रिया खत्म हो चुकी है और महागठबंधन में सीटों का बंटवारा तक नहीं हो पाया है। ऐसे में कांग्रेस नेता राहुल गांधी शुक्रवार को असम में जुबिन गर्ग के परिवार से मिले और फिर फतेहपुर में हरिओम के परिजनों से।

सकती है, यदि नामांकन वापस लेने की आखिरी तारीख 20 अक्टूबर तक कोई एक अपना नाम वापस नहीं लेता है तो। कहलगांव सीट पर कांग्रेस व राजद ने अपना-अपना उम्मीदवार घोषित किया है, वहां दूसरे चरण में चुनाव है। पहले चरण में

121 सीटों पर छह नवंबर को चुनाव होगा। बछवाड़ा (बेगूसराय) से भाकपा के अवधेश राय व कांग्रेस के गरीब दास ने नमांकन भरा है। तारापुर से व राजद ने अपना-अपना उम्मीदवार घोषित किया है, वहां दूसरे चरण में चुनाव है। पहले चरण में

बेबाक बोल

1 नाथ 2.0



क्या बिहार में राजनीतिक प्रयोगशाला से एक और 'एकनाथ' निकलेंगे? **पेज 7**

दिल्ली-एनसीआर में 19 से 21 तक घने कोहरे की संभावना

जनसत्ता संवाददाता
नई दिल्ली, 17 अक्टूबर।

त्योहारी मौसम के बीच दिल्ली-एनसीआर में घना कोहरा छाने का अनुमान है, जिससे आम जनजीवन प्रभावित हो सकता है। भारतीय मौसम विज्ञान विभाग (आइएमडी) ने बताया है कि 18 अक्टूबर के बाद हवाओं की रफ्तार कम हो जाएगी, जिससे कोहरे का घनत्व बढ़ेगा। इसके कारण 19 से 21 अक्टूबर के बीच

सुबह और शाम के समय घना कोहरा छाने की संभावना जताई गई है। कोहरे के इस बढ़ते प्रभाव के पीछे प्रदूषण को सबसे बड़ा कारण माना जा रहा है, जो तापमान को भी प्रभावित करेगा। आइएमडी के अनुसार, 18 अक्टूबर को अधिकतम तापमान 32 से 34 डिग्री सेल्सियस और न्यूनतम तापमान 18 से 20 डिग्री सेल्सियस के बीच रहेगा।

-पूरी खबर पेज 7

‘आपराधिक कानून निर्दोषों को परेशान करने का साधन नहीं’

जनसत्ता ब्यूरो
नई दिल्ली, 17 अक्टूबर।

उच्चतम न्यायालय ने शुक्रवार को कहा कि आपराधिक कानून निर्दोष नागरिकों को परेशान करने का साधन नहीं हो सकता। न्यायालय ने कहा कि हिंदुओं को ईसाई धर्म में परिवर्तित करने के कथित अपराध को लेकर उत्तर प्रदेश के फतेहपुर जिले में दर्ज कई प्राथमिकी रद्द कर दी। उत्तर प्रदेश विधि विरुद्ध धर्म संपरिवर्तन

प्रतिषेध अधिनियम, 2021 के आह्वान पर एक महत्वपूर्ण फैसले में न्यायमूर्ति जेबी पारदीवाला और न्यायमूर्ति मनोज मिश्रा की पीठ ने उत्तर प्रदेश के सैम हिंगिनवाटम यूनिवर्सिटी आफ एप्लीकल्टर, टेक्नोलॉजी एंड साइंसेज (एसएचयूएटीएस) के कुलपति राजेंद्र बिहारी लाल सहित कई व्यक्तियों के खिलाफ पांच प्राथमिकियों को रद्द कर दिया। न्यायमूर्ति पारदीवाला, जिन्होंने 158 पृष्ठों का निर्णय लिखा, ने पाया कि प्राथमिकियां कानूनी बाकी पेज 8 पर



दिल्ली विकास प्राधिकरण

भारत सरकार

रोशनी के त्योहार में सही निवेश करें

11 इंडस्ट्रियल प्लॉट्स (धार्मिक प्लॉट्स सहित)

17 आवासीय प्लॉट्स

18 कमर्शियल प्लॉट्स

44 इंडस्ट्रियल प्लॉट्स

01 सीएनजी साइट (लाईसेंस फी आधार पर)

02 ग्रुप हाऊसिंग प्लॉट्स

दि.वि.प्रा. घोषणा करता है।

ई-नीलामी

मेगा 20वां चरण

प्रमुख आवासीय, इंडस्ट्रियल, ग्रुप हाऊसिंग प्लॉट्स, कमर्शियल प्लॉट्स... और भी बहुत कुछ

महत्वपूर्ण तिथियाँ और कार्यक्रम

27.10.2025 सोमवार	17.11.2025 सोमवार	20.11.2025 वृहस्पतिवार	21.11.2025 शुक्रवार
हेल्प डेस्क का आरम्भ और ई-रजिस्ट्रेशन शुरू	ई-रजिस्ट्रेशन और ऑनलाइन ईएमडी प्रस्तुति बंद होने की तिथि	आवासीय प्लॉट्स (17) और ग्रुप हाऊसिंग प्लॉट्स (02) के लिए ऑनलाइन बोली	इंडस्ट्रियल प्लॉट्स (44), इंडस्ट्रियल प्लॉट्स (11) सीएनजी साइट (01) एवं कमर्शियल प्लॉट्स (18) के लिए ऑनलाइन बोली

प्लॉट्स/प्रोपर्टीज और प्रक्रिया के बारे में विवरण हेतु कृपया हमारी ई-ऑक्शन वेबसाइट <https://ddaland.etender.sbi> पर जाएं अथवा हमारी साइट www.dda.gov.in पर उपलब्ध ई-ऑक्शन लिंक पर क्लिक करें तथा इसे ई-ऑक्शन वेबसाइट के होम पेज पर उपलब्ध "E-AUCTION OF PROPERTIES" लिंक के जरिए डाउनलोड करें।

इच्छुक बोलीदाता स्वयं/अपनी फर्म को उपरोक्त साइट पर उपलब्ध लिंक "REGISTER WITH US" के जरिए ऑनलाइन रजिस्टर कर सकते हैं। कृपया नोट करें कि दि.वि.प्रा. के ई-ऑक्शन में भाग लेने के लिए सभी इच्छुक बोलीदाताओं के डिजिटल हस्ताक्षर होना अनिवार्य है। डिजिटल हस्ताक्षर प्राप्त करने और भावी बोलीदाताओं के रजिस्ट्रेशन/ट्रेनिंग और ई-ऑक्शन प्रक्रिया के बारे में कोई भी अन्य स्पष्टीकरण के लिए कृपया मोबाइल नं.: 9374519754, 9265562821, 9265562819, 9265562818 पर प्रातः 11:00 बजे से अपराह्न 5:00 बजे तक (सभी कार्य दिवसों में) संपर्क करें अथवा etender.support@sbi.co.in पर ई-मेल करें।

अधिक जानकारी के लिए संपर्क करें: आयुक्त (भूमि विकास), कमरा नं. ए/105, विकास सदन, आईएनए, नई दिल्ली-110023, फोन नं.: 011-24622670

अधिक जानकारी के लिए डॉकल करें टोल फ्री नं. 1800110332 | ddaoofficial official_dda official_dda www.dda.gov.in

पंजाब एण्ड सिंध बैंक

(भारत सरकार का उपक्रम)

Punjab & Sind Bank

(A Govt. of India Undertaking)

जहाँ सेवा ही जीवन-ध्येय है

शानदार ऑफर्स के साथ त्योहार मनाएँ



ई-अपना घर
सुविधा का लाभ प्राप्त करने के लिए यहाँ क्लिक करें।

पोस्टली अपना घर प्रीमियम 7.35%



पोस्टली अपना वाहन
सुविधा का लाभ प्राप्त करने के लिए यहाँ क्लिक करें।

पोस्टली गोल्ड लोन व्याज दर 7.63%



पोस्टली गोल्ड लोन
सुविधा का लाभ प्राप्त करने के लिए यहाँ क्लिक करें।

पोस्टली गोल्ड लोन व्याज दर 8.45%

कुल कारोबार वृद्धि 12.19%

सकल अग्रिम वृद्धि 15.97%

खुदरा अग्रिम वृद्धि 21.09%

एमएसएमई अग्रिम वृद्धि 25.05%

पीएमआई 91.88% (332 बीपीएस)

30 सितंबर, 2025 को समाप्त तिमाही/अर्धवार्षिक के लिए समीक्षित अलेखापरीक्षित वित्तीय परिणाम

विवरण	समाप्त तिमाही 30.09.2025 (समीक्षित)	समाप्त तिमाही 30.09.2024 (समीक्षित)	समाप्त अर्धवार्षिक 30.09.2025 (समीक्षित)	समाप्त अर्धवार्षिक 30.09.2024 (समीक्षित)	समाप्त वर्ष 31.03.2025 (लेखापरीक्षित)
परिचालन से कुल आय	337328	309786	675267	594388	1304895
अवधि के लिए शुद्ध लाभ/(हानि) (कर अपवादात्मक तथा/असाधारण मदों के पूर्व)	35739	30731	68041	52053	133755
कर पूर्व अवधि के लिए शुद्ध लाभ/(हानि) (कर अपवादात्मक तथा/असाधारण मदों के पश्चात)	35739	30731	68041	52053	133755
कर पश्चात अवधि के लिए शुद्ध लाभ/(हानि) (कर अपवादात्मक तथा/असाधारण मदों के पश्चात)	29452	23959	56368	42109	101583
अवधि के लिए कुल व्यापक आय [अवधि के लिए समेकित लाभ/(हानि) कर के पश्चात तथा अन्य व्यापक आय (कर के पश्चात)]					
प्रदत्त सामान्य शेयर पूंजी	709559	677779	709559	677779	709559
आरक्षित निधियाँ (पुनर्मुल्यांकन आरक्षित को छोड़कर)					519647
प्रतिभूति प्रीमियम खाता	401926	313198	401926	313198	401863
निवल मालियत	1132065	892067	1132065	892067	1094618
प्रदत्त ऋण पूंजी/अदत्त ऋण	637029	263716	637029	263716	691065
बकाया प्रतिदेय अधिमान शेयर ऋण इक्विटी अनुपात*	शून्य	शून्य	शून्य	शून्य	शून्य
प्रति शेयर अर्जन (प्रति ₹10/-के) (जारी तथा बंद किए गए परिचालनों के लिए) -					
1. मूलभूत :	0.42	0.35	0.79	0.62	1.50
2. डाइव्यूटेड :	0.42	0.35	0.79	0.62	1.50
पूँजी मोचन आरक्षित अनुपात	शून्य	शून्य	शून्य	शून्य	शून्य
निर्वचन मोचन आरक्षित अनुपात	लागू नहीं	लागू नहीं	लागू नहीं	लागू नहीं	लागू नहीं
व्याज चुकोती व्याप्ति अनुपात	लागू नहीं	लागू नहीं	लागू नहीं	लागू नहीं	लागू नहीं
ऋण चुकोती व्याप्ति अनुपात	लागू नहीं	लागू नहीं	लागू नहीं	लागू नहीं	लागू नहीं

*कुल ऋण, बैंक के कुल उधार को वर्णित करता है। उधार, एक वर्ष से अधिक के लिए देय ऋण को वर्णित करता है।
नोट-1. उपरोक्त विवरण भारतीय प्रतिभूति और विनियम बोर्ड (सूचीबद्धता माध्यमों और प्रकटीकरण अपेक्षाएं) विनियम, 2015 के विनियम 33 और 52 के अंतर्गत शेयर बाजारों के साथ दर्ज तिमाही/अर्धवार्षिक वित्तीय परिणामों के विस्तृत प्रारूप का सार है। तिमाही वित्तीय परिणामों का विस्तृत प्रारूप, शेयर बाजारों की वेबसाइट (BSE: www.bseindia.com और NSE: www.nseindia.com) तथा बैंक वेबसाइट (<https://punjabandsind.bank.in>) पर उपलब्ध है।
2. कुल व्यापक आय तथा अन्य व्यापक आय से संबंधित जानकारी दर्शाई नहीं गई है क्योंकि भारतीय लेखांकन मानक अभी तक बैंकों पर लागू नहीं है।

कृते एवं निदेशक मंडल की ओर से

स्थान : नई दिल्ली
दिनांक : 16.10.2025

राजीवा
कार्यपालक निदेशक

रवि मेहरा
कार्यपालक निदेशक

स्वरूप कुमार साहा
प्रबंध निदेशक एवं सीईओ

टोल फ्री नं.: 1800 419 8300

फोन या ईमेल के माध्यम से अपने इंटरनेट बैंकिंग व्यूअर, जैसे यूजर आईडी/पासवर्ड या अपने क्रेडिट कार्ड/डेबिट कार्ड के नंबर/सीवीसी/ओटीपी किसी के साथ साझा ना करें।

ई-मेल : ho.customerexcellence@psb.co.in | वेबसाइट : <https://punjabandsind.bank.in>

epaper.jansatta.com