



Ref: PPL/JPR/SECT/2025-26

Date: 8th November, 2025

BSE Ltd.,
Phiroze Jeejeebhoy Towers,
25th Floor, Dalal Street, Fort,
Mumbai - 400001

National Stock Exchange of India Ltd.,
Exchange Plaza, Plot No. C/1, G Block,
Bandra-Kurla Complex, Bandra (E),
Mumbai - 400051

Scrip Code: 524570

Company Symbol: PODDARMENT

Sub: Submission of copy of Newspaper Publication of Unaudited Financial Results for the quarter and half year ended 30th September, 2025

Dear Sir(s)/Madam,

Pursuant to Regulation 47 of the Securities and Exchange Board of India (Listing Obligations and Disclosure Requirements) Regulations, 2015, as amended, please find enclosed herewith copy of Newspaper Publication published in “Business Standard” (English Edition) and “Nafa Nuksan” (Hindi Edition) on 8th November, 2025 relating to Unaudited Financial Results for the quarter and half year ended 30th September, 2025, approved by the Board of Directors in the meeting held on 6th November, 2025.

This is for your information and record.

Thanking you,

Yours faithfully,

For Poddar Pigments Limited

Rajeev Kumar
Company Secretary and Compliance Officer
ACS No. 33990

Encl: As above

Poddar Pigments Limited

Regd. Office & Works :
E-10-11 & F-14 to 16
RIICO Industrial Area, Sitapura
Jaipur - 302 022 Rajasthan, India.
Tel.: +91-141-2770202/03/287/291
Fax : +91-141-2771922
Email : jaipur@poddarpigmentsltd.com
CIN : L24117RJ1991PLC006307
GSTIN : 08AAACP1125E1ZZ



Health Insurance

ManipalCigna Health Insurance Company Limited
Corporate Identity Number: U66000MH2012PLC227948.
Registered Office: 4th Floor - Unit No. 401/402, Raheja Titanium, Off. Western Express Highway, Goregaon (East), Mumbai - 400 063. Maharashtra, India. IRDAI Regn. No. 151 T: +91 22 61703600.

Website: www.manipalcigna.com Email: customercare@manipalcigna.com

NOTICE OF RELOCATION OF THE MANIPALCIGNA HEALTH INSURANCE COMPANY LIMITED TRIVANDRUM BRANCH OFFICE

Please note that with effect from 12th January 2026 our Trivandrum Branch Office is shifting:

From:
Aswathi Heights', TC- 28/797 (5), Hospital Road, Thycaud P.O., Trivandrum- 695014, Kerala, India.

To:
Chand House, Door No 4505, Third Floor, Pattom, Trivandrum - 695004, Kerala, India.

Place : Trivandrum
Date : 8th November 2025



AKC ENGINEERING LIMITED
(Formerly known as AKC Steel Industries Ltd)
Regd. Office : Lansdowne Towers, 4th Floor, 2/1A, Sarat Bose Road , Kolkata - 700 020
Phone No. : 033-4060 4444
e-mail : contact@akcsteel.com, Website : www.akcsteel.com
(CIN : L27109WB1957PLC023360)

3RD & FINAL REMINDER NOTICE TO SHAREHOLDERS FOR RE-LODGE MENT OF TRANSFER REQUESTS OF PHYSICAL SHARES

Further to our notice of 18th July, 2025 & 10th September, 2025, it is finally brought to the notice of the Shareholders that in terms of SEBI Circular No.SEBI/HO/MIRSD/MIRSD-PoD/P/CIR/2025/97 dated July 02, 2025,a special window has been opened for re-ldgment of Transfer requests of Physical shares. This applies to Transfer Deeds lodged prior to 1st April, 2019 which were rejected/returned/not attended to due to deficiency in the documents /process/or otherwise.


The re-ldgment window is already open from July 07, 2025 and shall remain open till January 06, 2026 as per the aforesaid circular and all such transfers shall be processed and would be credited to the transferee(s) in demat mode only.

Since the transferred shares will be issued only in demat mode once all the documents are found in order by the Company / RTA, the transferee(s) must have a demat account and need to provide a copy of its Client Master List (CML), alongwith the requisite documents, while lodging the documents for transfer with the Company/RTA.

Eligible shareholder(s) are requested to contact the Company or its Registrar and Share Transfer Agent (RTA) viz. Maheshwari Datamatics Pvt. Ltd. at email id mdpldc@yahoo.com or their office address at 25 R.N.Mukherjee Road,5th Floor,Kolkata-700001, Tel.033-22482248,2243-5029 or the Company at contact@akcsteel.com for further assistance.

For AKC Engineering Limited
Sd/-
(Sashikanta Chaudhury)
Company Secretary & Compliance Officer

Place: Kolkata
Date: 06.11.2025



Reliance Industries Limited
(Incorporated in India)

Regd.office: 3rd Floor, Maker Chambers IV, 222, Nariman Point, Mumbai - 400 021.
Phone: 022-3555 5000. Email: investorrelations@ril.com
CIN: L17110MH1973PLC019786

NOTICE

NOTICE is hereby given that the following certificate(s) issued by the Company are stated to have been lost or misplaced and Registered Holders thereof have applied for the issue of duplicate certificate(s).


| Sr. No. | Folio No. | Name / Joint Names | Shares | Certificate Nos. From - To | Distinctive Nos. From - To |
|---------|-----------|---|-------------|----------------------------|----------------------------|
| 1 | 46097521 | Anil Kumar Jain | 20 | 15083155-155 | 190150682-701 |
| | | | 20 | 15083155-155 | 190152474-493 |
| | | | 40 | 53308878-879 | 1247920035-074 |
| | | | 45 | 58348885-885 | 1620297540-584 |
| | | | 125 | 62266049-049 | 2189909807-931 |
| | | | 250 | 66472414-414 | 6859002624-873 |
| 2 | 83052236 | Faridah Jehangir Sachinvala Shahzeen S Siganporia | 50 | 50220273-273 | 1157732073-122 |
| | | | 50 | 59179050-050 | 153561354-403 |
| | | | 100 | 62386190-190 | 2199774080-179 |
| | | | 200 | 66635367-367 | 6871857597-796 |
| 3 | 3812197 | Kalpna Dhaval Shah Shailesh Biharilal Patel | 11 | 1041543-543 | 25653032-042 |
| | | | 14 | 1043400-400 | 25673802-815 |
| | | | 1 | 2077401-401 | 46100380-380 |
| | | | 36 | 2205371-371 | 43520943-978 |
| | | | 10 | 3146305-305 | 49802093-102 |
| | | | 50 | 5060705-707 | 83378667-716 |
| | | | 56 | 644924-925 | 135701332-387 |
| | | | 45 | 13002693-693 | 161645884-928 |
| | | | 223 | 51701142-146 | 1188287758-980 |
| | | | 446 | 62404869-869 | 2202117094-539 |
| | | | 892 | 66654348-348 | 6874380030-921 |
| 4 | 5542952 | Kalpna Dhaval Shah Shailesh Biharilal Patel | 8 | 1172033-033 | 27092902-909 |
| | | | 7 | 2291169-169 | 4474955-961 |
| | | | 5 | 3231654-654 | 50329118-122 |
| | | | 16 | 5191546-546 | 85344349-364 |
| | | | 16 | 6526725-725 | 137238004-019 |
| | | | 12 | 12875481-481 | 258798219-230 |
| | | | 64 | 51419861-862 | 117789258-321 |
| | | | 18 | 58277189-189 | 1617202775-792 |
| | | | 146 | 62404921-921 | 2202127438-583 |
| | | | 292 | 66654382-382 | 6874385918-209 |
| 5 | 117859510 | Kalpna Dhaval Shah Shailesh Biharilal Patel | 36 | 62405796-796 | 2202241023-058 |
| | | | 72 | 66655183-183 | 6874514284-355 |
| 6 | 9454870 | Patel Chirang Rohit | 250 | 54804484-484 | 1327917257-506 |
| | | | 500 | 62650867-867 | 2221840071-570 |
| | | | 1000 | 66914250-250 | 6897879847-846 |
| 7 | 9454861 | Patel Chirayur Rohit | 250 | 54804479-483 | 1327917007-256 |
| | | | 500 | 62650866-866 | 2221839571-070 |
| | | | 1000 | 66914249-249 | 6897878847-846 |
| 8 | 9454853 | Patel Kalpa Rohit | 250 | 54804474-478 | 1327916757-006 |
| | | | 500 | 62650865-865 | 2221839071-570 |
| | | | 1000 | 66914248-248 | 6897877847-846 |
| 9 | 9622446 | Virra Dorabji Baman Behram | 480 | 62653360-360 | 2223635997-476 |
| | | | | | |
| | | Total | 9106 | | |

The Public is hereby cautioned against dealing with these shares in any way.Any person(s) who has / have any claim against these shares, should lodge such claim with the Company's Registrar and Transfer Agent viz. "KFin Technologies Limited", Selenium Tower B, Plot No. 31-32, Gachibowli, Financial District, Narsaraunguda, Hyderabad - 500 032, within **Seven (7) days** from the date of publication of this notice, failing which, the Company will proceed to issue letter(s) of confirmation in lieu of duplicate certificate(s) in respect of the aforesaid shares.

for Reliance Industries Limited
Sd/-
Savithri Parekh
Company Secretary and Compliance Officer

Place : Mumbai
Date : November 7, 2025

www.ril.com



AstraZeneca

AstraZeneca Pharma India Limited
CIN: L24231KA1979PLC003563
Regd. Office : Block N1, 12th Floor, Manyata Embassy Business Park, Rachenahalli, Outer Ring Road, Bangalore 560 045
Tel.: +91 80 6774 8000. Web: www.astrazeneca.com/india


Statement of unaudited financial results for the quarter and half-year ended 30 September 2025

Rs in millions except for earnings per share data

| Sl. No. | Particulars | Quarter ended 30/09/2025 | Corresponding quarter ended in the previous year 30/09/2024 | Year ended 31/03/2025 |
|---------|--|--------------------------|---|-----------------------|
| | | Unaudited | Unaudited | Audited |
| 1 | Total income from operations | 5,652.6 | 4,161.5 | 17,569.2 |
| 2 | Net profit / (loss) for the period from ordinary activities before tax | 728.2 | 510.3 | 1,563.6 |
| 3 | Net profit / (loss) for the period from ordinary activities after tax | 542.2 | 384.3 | 1,157.4 |
| 4 | Total comprehensive income / (loss) for the period after tax | 539.2 | 367.8 | 1,145.7 |
| 5 | Equity Share Capital | 50.0 | 50.0 | 50.0 |
| 6 | Other Equity | - | - | 7,653.5 |
| 7 | Basic and diluted earnings per share (of Rs 2 each) | 21.69 | 15.37 | 46.30 |

Note:


- The above is an extract of the detailed format of Quarterly Financial Results filed with the Stock Exchanges under Regulation 33 of the SEBI (Listing Obligation and Disclosure Requirements) Regulations, 2015. The full format of the Quarterly Financial Results is available on the Stock Exchange websites (www.nseindia.com, www.bseindia.com) and Company's website (www.astrazeneca.com/india). The same can also be accessed by scanning the QR code below.
- The Statements of unaudited financial results have been prepared in accordance with the applicable Indian Accounting Standards notified under Section 133 of the Companies Act, 2013 (the "Act") [Companies (Indian Accounting Standards) Rules, 2015 (as amended)] and other accounting principles generally accepted in India.
- During an earlier year, the Company had made an announcement to Stock exchanges about its intention to exit the Company's manufacturing site in Bangalore in due course of time. The Company had subsequently started exploring the option to sell the manufacturing site in a fully operational manner to a Contract Manufacturing Organization (CMO). However, on June 21, 2024, the Board resolved that the Company would instead, explore to find a suitable buyer for its manufacturing site and exit in due course. During the quarter ended 30 June 2025, the operations at the manufacturing site ceased and the Company is in the process of sale of assets related to the manufacturing site. Accordingly, the Company has classified the relevant assets as "Assets classified as held for sale", in line with the requirements of relevant Accounting Standards.
- This Statement of unaudited financial results was reviewed and recommended by the Audit Committee of the Board and subsequently approved by the Board of Directors at their respective meetings held on 7 November 2025. The statutory auditors of the Company have carried out a limited review of this Statement of unaudited financial results for the quarter and half-year ended 30 September 2025.



By Order of the Board of Directors
For AstraZeneca Pharma India Limited

Praveen Rao Akkinenpally
Managing Director
DIN: 11137771

Place: Bengaluru
Date: 7 November, 2025



Arisinfra

Arisinfra Solutions Limited
(Formerly known as Arisinfra Solutions Private Limited)
Reg. Office : Unit No. G-A-04 to 07, Ground Floor-A Wing, Art Guild House, Phoenix Market City, L. B. S. Marg, Kurla (West), Dist.: Mumbai - 400 070, Maharashtra, India.
CIN: L51909MH2021PLC354997; Web: www.arisinfra.com; Email: cs@arisinfra.one

EXTRACT OF STANDALONE FINANCIAL RESULTS STANDALONE FOR THE QUARTER & HALF YEAR ENDED SEPTEMBER 30, 2025 (₹ in Million)

| Particulars | Quarter Ended | | Half Year Ended | | Year Ended |
|--|---------------|-------------|-----------------|-------------|------------|
| | 30/09/2025 | 30/06/2025 | 30/09/2024 | 30/09/2025 | 31/03/2025 |
| | (Unaudited) | (Unaudited) | (Unaudited) | (Unaudited) | (Audited) |
| Revenue from Operations | 1,609.60 | 1,260.94 | 1,228.21 | 2,870.54 | 5,352.18 |
| Other Income | 60.94 | 60.12 | 53.23 | 121.06 | 189.74 |
| Total Income | 1,670.54 | 1,321.06 | 1,281.44 | 2,991.60 | 5,541.92 |
| Net profit (before tax & exceptional item) | 135.83 | (41.35) | (9.37) | 94.48 | (123.36) |
| Net profit (before tax & after exceptional item) | 138.85 | (70.16) | (64.49) | 68.69 | (197.09) |
| Net profit after tax | 115.44 | (47.82) | (61.79) | 67.62 | (176.77) |
| Total comprehensive income | 115.15 | (48.52) | (62.30) | 66.63 | (177.44) |
| Equity share capital | 162.10 | 162.10 | 92.49 | 162.10 | 117.09 |
| Other equity | | | | | 2,243.86 |
| Earning per equity share (in ₹): | | | | | |
| Basic | 1.61 # | (0.78) # | (1.11) # | 0.95 # | (0.03) # |
| Diluted | 1.60 # | (0.78) # | (1.11) # | 0.95 # | (0.03) # |

Figures are for the period and not annualised


EXTRACT OF CONSOLIDATED FINANCIAL RESULTS FOR THE QUARTER & HALF YEAR ENDED SEPTEMBER 30, 2025 (₹ in Million)

| Particulars | Quarter Ended | | Half Year Ended | | Year Ended |
|--|---------------|-------------|-----------------|-------------|------------|
| | 30/09/2025 | 30/06/2025 | 30/09/2024 | 30/09/2025 | 31/03/2025 |
| | (Unaudited) | (Unaudited) | (Unaudited) | (Unaudited) | (Audited) |
| Revenue from operations | 2,411.90 | 2,120.82 | 1,743.08 | 4,532.72 | 3,647.02 |
| Other income | 12.56 | 35.26 | 32.88 | 47.82 | 74.82 |
| Total income | 2,424.46 | 2,156.08 | 1,775.96 | 4,580.54 | 3,721.84 |
| Net profit (before tax & exceptional item) | 184.61 | 91.90 | 50.42 | 276.51 | 139.61 |
| Net profit (before tax & after exceptional item) | 187.63 | 63.09 | (4.70) | 250.72 | 84.49 |
| Net profit after tax | 152.56 | 51.12 | (19.76) | 203.68 | 44.80 |
| Total comprehensive income | 152.21 | 50.63 | (19.53) | 202.84 | 49.21 |
| Equity share capital | 162.10 | 162.10 | 92.49 | 162.10 | 117.09 |
| Other equity | | | | | 2,194.54 |
| Earning per equity share (in ₹): | | | | | |
| Basic | 2.00 # | 0.54 # | (0.54) # | 2.46 # | 0.55 # |
| Diluted | 1.98 # | 0.54 # | (0.54) # | 2.44 # | 0.54 # |

Figures are for the period and not annualised

Notes :

- The Board of Directors of the Company, at its meeting held on November 7, 2025 have, inter-alia, approved the Unaudited Financial Results of the Company for the half year ended 30th September, 2025.
- The results, along with Limited Review Report thereon, have been posted on the Company's website at www.arisinfra.com and on the website of Stock Exchange(s) BSE (www.bseindia.com/corporates) & NSE (www.nseindia.com/corporates). Also, it can be accessed by scanning the QR Code given alongside.



For Arisinfra Solutions Limited
(Formerly known as Arisinfra Solutions Private Limited)
Sd/-
Ronak Kishor Morbia
Chairman and Managing Director
DIN: 09062500

Date: November 7, 2025
Place: Mumbai



CREDO BRANDS MARKETING LIMITED
B 8, MIDC Central Road, Marol, Next to MIDC Police Station, Andheri (E), Mumbai - 400093, Maharashtra, India | Tel. No.: +91 22 6141 7200
Email: investorrelations@mufti.in | Website: www.credobrands.in
CIN: L18101MH1999PLC119669

Extract of Un-audited Standalone Financial Results for the quarter and half year ended September 30, 2025

(All amounts in ₹ Millions, unless otherwise stated)

| Particulars | Quarter Ended | | Half Year Ended |
|---|---------------|------------|-----------------|
| | 30/09/2025 | 30/09/2024 | 30/09/2025 |
| Total revenue from operations | 1,637.26 | 1,855.70 | 2,836.65 |
| Profit before tax | 252.63 | 353.56 | 334.98 |
| Net profit after tax | 188.72 | 264.61 | 251.75 |
| Total Comprehensive Income | 188.54 | 263.78 | 251.47 |
| Paid-up equity share capital (face value ₹ 2 per share) | 130.74 | 129.93 | 130.74 |
| Other Equity* | | | |
| Earning per share (face value ₹ 2 per share) (not annualised) | | | |
| Basic in ₹ | 2.89 | 4.10 | 3.86 |
| Diluted in ₹ | 2.89 | 4.10 | 3.86 |

* Other Equity as at March 31, 2025 was ₹3971.16 Millions.

Notes:


- The Un-audited Standalone Financial Results of the Company for the quarter and half year ended September 30, 2025, have been reviewed and recommended by the Audit Committee and approved by the Board of Directors in their respective meetings held on November 07, 2025.
- The above is an extract of the detailed format of the Un-audited Standalone Financial Results filed with the Stock Exchanges under Regulation 33 of the Securities and Exchange Board of India (Listing Obligations and Disclosure Requirements) Regulations, 2015. The full format of the above Financial Results are available on the website of the Company i.e., www.credobrands.in and websites of the Stock Exchanges, viz., www.bseindia.com and www.nseindia.com. The Financial Results can also be accessed by scanning the below QR code:



For Credo Brands Marketing Limited

Sd/-
Kamal Khushlani
Chairman and Managing Director

Place: Mumbai
Date: November 7, 2025




RAMINFO LIMITED
Regd. Off. Unit No. 1609, 16th Floor, Orbit, Plot No. 30C, Sy. No. 83/1, Hyderabad Knowledge City, TSIC, Madhapur, Shaikpet, Hyderabad-500081, Telangana, India
CIN: L72200TG1994PLC017598

STATEMENT OF UN-AUDITED STANDALONE AND CONSOLIDATED FINANCIAL RESULTS FOR THE QUARTER AND HALF-YEAR ENDED SEPTEMBER 30, 2025 (Rs. in Lakhs)

| Sl. No | PARTICULARS | STANDALONE | | CONSOLIDATED | |
|---------------------|--|-------------------------------------|---------------------------------------|-------------------------------------|---------------------------------------|
| | | Quarter Ended 30.09.2025 Un-Audited | Half Year Ended 30.09.2025 Un-Audited | Quarter Ended 30.09.2024 Un-Audited | Half Year Ended 30.09.2025 Un-Audited |
| 1. | Total Revenue from Operations | 1184.36 | 2346.42 | 402.33 | 1183.46 |
| 2. | Net Profit for the period (before Tax, Exceptional and/or extraordinary items) | 80.35 | 96.35 | 23.82 | 182.85 |
| 3. | Net profit for the period before tax (after exceptional and/or extraordinary items) | 80.35 | 96.35 | 23.82 | 182.78 |
| 4. | Net profit for the period after tax (after exceptional and/or extraordinary items) | 75.38 | 81.17 | 21.38 | 179.55 |
| 5. | Total comprehensive income for the period [comprising profit after tax and other comprehensive income (after tax)] | 75.38 | 81.17 | 21.38 | 179.55 |
| 6. | Paid up Equity Share Capital (Rs.10/- per equity) | 81.90 | 81.90 | 75.42 | 81.90 |
| 7. | Reserves (excluding revaluation reserve as shown in the balance sheet of previous year ended) | - | 6274.39 | - | 6234.11 |
| 8. | Earnings Per Share (of Rs. 10/- each) (Not annualized): | | | | |
| a) Basic (in Rs.) | | 1.00 | 1.07 | 0.28 | 0.82 |
| b) Diluted (in Rs.) | | 1.00 | 1.07 | 0.28 | 0.82 |


Notes:

The above is an extract of the detailed format of Quarterly Financial Results filed with BSE Limited under Regulation 33 of SEBI (Listing Obligations and Disclosure Requirements) Regulations, 2015. The full format of the Quarterly Financial Results are available on company's website at www.raminfo.com and BSE Limited's website i.e., www.bseindia.com



For and on behalf of the Board
Sd/-
L. Srinath Reddy
Managing Director
DIN: 03255638

Date : 07.11.2025
Place : Hyderabad



PODDAR PIGMENTS LIMITED
REGD. OFFICE : E-10-11 & F-14 TO 16, RIICO INDUSTRIAL AREA, SITAPURA, JAIPUR (RAJASTHAN) - 302022
CIN : L24117RJ1991PLC006307, Tel. No. : 0141-2770202/03
E-mail address : com.sec@poddarpigmentsltd.com, Website address : www.poddarpigmentsltd.com
Extract of Unaudited Financial Results for the Quarter and Half Year Ended 30th September, 2025
(Rs. in Lakh, except per share data)

| S. No. | Particulars | Quarter Ended 30.09.2025 | Half Year Ended 30.09.2025 | Year Ended 31.03.2025 |
|--------------|--|--------------------------|----------------------------|-----------------------|
| | | (Unaudited) | (Unaudited) | (Audited) |
| 1 | Total Income from Operations | 9,233.45 | 9,470.63 | 18,566.37 |
| 2 | Net Profit/(Loss) for the period (before Tax, Exceptional and/ or Extraordinary items) | 503.25 | 719.26 | 1,123.08 |
| 3 | Net Profit/(Loss) for the period before tax (after Exoeptional and/ or Extraordinary items) | 503.25 | 719.26 | 1,123.08 |
| 4 | Net Profit/(Loss) for the period after tax (after Exceptional and/ or Extraordinary items) | 359.69 | 511.77 | 776.21 |
| 5 | Total Comprehensive Income for the period [Comprising Profit/(Loss) for the period (after tax) and Other Comprehensive Income (after tax)] | 390.00 | 1,917.43 | 739.15 |
| 6 | Equity Share Capital | 1,061.00 | 1,061.00 | 1,061.00 |
| 7 | Reserves (Excluding Revaluation Reserve) as shown in the Audited Balance Sheet of the previous year | - | - | 35,280.00 |
| 8 | Earnings Per Share (of Rs. 10/- each) (for continuing and discontinued operations) | | | |
| 1. Basic : | | 3.39 | 4.82 | 7.32 |
| 2. Diluted : | | 3.39 | 4.82 | 7.32 |

Notes:

- The above Unaudited financial results were reviewed by the Audit Committee and approved by the Board of Directors at their meeting held on 6th Nov, 2025.
- The above is an extract of the detailed format of the result for the quarter and half year ended 30th September, 2025 filed with the Stock Exchanges under Regulation 33 of the SEBI (Listing obligations and disclosure requirements) Regulations, 2015. The full format of the Financial Results for the quarter ended 30th September, 2025 is available on the Stock Exchange website www.bseindia.com,

ब्रीफ न्यूज

पैकेजिंग मैटीरियल्स की 100 प्रतिशत रीसाक्लिंग हो

हैदराबाद@एजेंसी। सीआईआई टीजी-पैकॉन 2025 में फॉरिन ट्रेड जॉइंट डायरेक्टर अक्षय एससी ने कहा है कि कारोबारों को कंटेनर्स में खाली स्पेस को कम करना चाहिये और वर्ष 2030 तक पैकेजिंग मैटीरियल्स की 100 प्रतिशत रीसाक्लिंग का टारगेट सेट करना चाहिये। दुनियाभर में पॉलिसीज इस प्रिंसीपल पर आधारित हैं। ऐसे में इन्डियन एक्सपोर्टर्स को भी इस विषय पर फोकस बढ़ाना चाहिये। एंटरप्रेनोर्स को टू इनोवेशन की तरफ कदम बढ़ाने चाहिये। ग्लोबल पैकेजिंग मार्केट करीब 1.2 ट्रिलियन डॉलर का है और आने वाले पांच-सात वर्ष में 1.5 ट्रिलियन डॉलर पर पहुंचने की सम्भावना है।

सेनको गोल्ड की अवटूर सेल्स 56 प्रतिशत बढ़ी

मुंबई@पीटीआई। आभूषण खुदरा विक्रेता सेनको गोल्ड एंड डायमंड्स की अक्टूबर में सेल्स दिवाली और धनतेरस में मजबूत खरीदारी के कारण एन्युअल लेवल पर 56 प्रतिशत बढ़कर 1,700 करोड़ रुपये से अधिक रही। कंपनी ने यह जानकारी दी है। कंपनी ने एक बयान में कहा कि मूल्य के लिहाज से सोने की बिक्री में 60 प्रतिशत और हरे की बिक्री में 32 प्रतिशत की वार्षिक वृद्धि हुई। अक्टूबर के अंत में सोने की कीमतों के रिकॉर्ड स्तर 1,32,294 रुपये प्रति 10 ग्राम तक पहुंचने के बावजूद, कंपनी की बिक्री वॉल्यूम और वैल्यू दोनों में बढ़ी। कंपनी की सोने की बिक्री में चार प्रतिशत, हीरों की बिक्री में पांच प्रतिशत और चांदी की बिक्री में आठ प्रतिशत की वृद्धि हुई। सेनको गोल्ड एंड डायमंड्स के मैनेजिंग डायरेक्टर और सीईओ सुवनकर सेन ने कहा कि हम ऑपरेशनल एफिशियंसी बढ़ाने, कर पूर्व आय में सुधार करने और पूंजी पर प्रतिफल तथा इकटिरी पर प्रतिफल बढ़ाने के लिए लगातार काम कर रहे हैं।

स्पाइसजैट एक्टिव फ्लीट नम्बर्स बढ़ायेगी

नई दिल्ली@एजेंसी। स्पाइसजैट ऑपरेशनल फ्लीट को डबल करने का प्लान कर रही है। चालू माह के अंत तक ऑपरेशनल फ्लीट को दोगुना और पैसेंजर अवैलेबल सीट किलोमीटर को तीन गुना करने का प्लान है। वर्तमान में

स्पाइसजैट के पास 32 ऑपरेशनल एयरक्राफ्ट हैं। बजट एयरलाइंस ने पांच एयरक्राफ्ट को लीज पर लिया है। इन्होंने ऑपरेशन शुरू कर दिया है। स्पाइसजैट के चीफ बिजनेस ऑफिसर के अनुसार डोमेस्टिक और इंटरनेशनल ऑपरेशंस को विस्तार देने की योजना है। विंटर सीजन में एयर ट्रेवल डिमांड बढ़ने की सम्भावना है।

आईएफएफआई गोवा, 2025 में 'वेवएक्स बूथ' के लिए बूथ बुकिंग हुई शुरू

नई दिल्ली@आईएएनएस। सूचना और प्रसारण मंत्रालय ने इंटरनेशनल फिल्म फेस्टिवल ऑफ इंडिया (आईएफएफआई) गोवा, 2025 में वेवएक्स बूथ के लिए बूथ बुकिंग शुरू करने की घोषणा की। 'वेवएक्स बूथ' वेब्स बाजार में एक्सक्लूसिव स्टार्टअप शोकेस जोन है। वेब्स बाजार 20 से 24 नवंबर तक आयोजित किया जा रहा है, जो कि फिल्म बाजार के पास स्थित होगा। इसके अलावा, यह आईएफएफआई का प्राइम नेटवर्किंग हब है, जो कि दुनिया भर के फिल्ममेकर्स, प्रोड्यूसर और मीडिया प्रोफेशनल्स की भागीदारी के लिए प्रसिद्ध है। यह पहल एनीमेशन, विजुअल इफेक्ट, गेमिंग, कॉमिक और एक्सटेंडेड रियलिटी (एवीजीसी-एक्सआर) और एंटरटेनमेंट सेक्टर में उभरते स्टार्टअप को ग्लोबल इंडस्ट्री लीडर्स, इवेंट्स, और प्रोडक्शन स्टूडियो से जुड़ने के लिए एक मंच प्रदान करती है। आधिकारिक बयान में कहा गया है कि आयोजन में भाग लेने की इच्छा रखने वाले स्टार्टअप वेबसाइटवेब्सबाजार.डॉटकॉम पर रजिस्ट्रेशन कर सकते हैं।

PODDAR PIGMENTS LIMITED
PIGMENTS
REGD. OFFICE : E-10-11 & F-14 TO 16, RIICO INDUSTRIAL AREA, SITAPURA, JAIPUR (RAJASTHAN) - 302022
CIN : L24117RJ1991PLC006307, Tel. No.: 0141-2770202/03
E-mail address : com.sec@poddarpigmentsltd.com, Website address : www.poddarpigmentsltd.com
Extract of Unaudited Financial Results for the Quarter and Half Year Ended 30th September, 2025
(Rs. in Lakh, except per share data)

| S. No. | Particulars | Quarter Ended | | Half Year Ended | |
|--------|--|---------------|-------------|-----------------|------------|
| | | 30.09.2025 | 30.09.2024 | 30.09.2025 | 31.03.2025 |
| | | (Unaudited) | (Unaudited) | (Unaudited) | (Audited) |
| 1 | Total Income from Operations | 9,233.45 | 9,470.63 | 16,568.37 | 37,546.97 |
| 2 | Net Profit/(Loss) for the period (before Tax, Exceptional and/ or Extraordinary items) | 503.25 | 719.26 | 1,123.08 | 3,034.94 |
| 3 | Net Profit/(Loss) for the period before tax (after Exceptional and/ or Extraordinary items) | 503.25 | 719.26 | 1,123.08 | 3,034.94 |
| 4 | Net Profit/(Loss) for the period after tax (after Exceptional and/ or Extraordinary items) | 359.69 | 511.77 | 776.21 | 2,281.80 |
| 5 | Total Comprehensive Income for the period [Comprising Profit/(Loss) for the period (after tax) and Other Comprehensive Income (after tax)] | 390.00 | 1,917.43 | 739.15 | 1,925.63 |
| 6 | Equity Share Capital | 1,061.00 | 1,061.00 | 1,061.00 | 1,061.00 |
| 7 | Reserves (Excluding Revaluation Reserve) as shown in the Audited Balance Sheet of the previous year | - | - | - | 35,280.00 |
| 8 | Earnings Per Share (of Rs. 10/- each) (for continuing and discontinued operations) | | | | |
| 1. | Basic : | 3.39 | 4.82 | 7.32 | 21.51 |
| 2. | Diluted : | 3.39 | 4.82 | 7.32 | 21.51 |

Notes:
1 The above Unaudited financial results were reviewed by the Audit Committee and approved by the Board of Directors at their meeting held on 6th Nov, 2025.
2 The above is an extract of the detailed format of the result for the quarter and half year ended 30th September, 2025 filed with the Stock Exchanges under Regulation 33 of the SEBI (Listing obligations and disclosure requirements) Regulations, 2015. The full format of the Financial Results for the quarter ended 30th September, 2025 is available on the Stock Exchange website www.bseindia.com, www.nseindia.com and company's website www.poddarpigmentsltd.com.



For and on behalf of the Board of Directors
For Poddar Pigments Limited

S.S. Poddar
Managing Director
DIN : 00058025

Place : Chennai
Date : 6th Nov, 2025

क्लबिंग और बैचिंग से कैचिंग कर रही हैं विचक कॉमर्स फर्म्स

■ जब माइक्रो फुलफिलमेंट स्टोर डिमांड को बढ़ता देखता है तो सिस्टम अपने आप बैचिंग शुरू कर देता है

नई दिल्ली@एजेंसी

विचक कॉमर्स प्लेटफॉर्मस प्रॉफिट और सस्टेनेबिलिटी अचीव करने के लिये 'बैचिंग' और 'क्लबिंग' पर काम कर रही है। इससे एफिशियंसी को बढ़ाने की कवायत की जा रही है। इसे आप इस तरह से समझ सकते हैं कि डार्क स्टोर्स से अमूमन दो ऑर्डर्स को एक साथ पैक किया जाता है। डिलीवरी पार्टनर्स सिंगल रन में इनकी डिलीवरी कर देते हैं। यानि ही एक ही रूट पर यदि डिलीवरी करनी है तो सिंगन रन में डिलीवरी कर दी जाती है। जेटो, ब्लिंकइट, सिंगी इन्स्टामार्ट, फ्लिपकार्ट मिनट्स और बिगबास्केट एफिशियंसी और इन्वेंटरी मैनेजमेंट के लिये क्लबिंग और बैचिंग को उपयोग कर रही हैं। विचक कॉमर्स प्लेटफॉर्मस इसके लिये एडवांस्ड एल्गोरिद्म का उपयोग करती हैं, ताकि ओवरलैप रूट की पहचान की जा सके। टेक्नोलॉजी एफिशियंसी को बढ़ाने का काम कर रही है।

ब्यू कॉमर्स प्लेटफॉर्म जेटो के अनुसार डिलीवरी कार्यक्षमता को बढ़ाने के लिये स्मार्ट ऑर्डर बैचिंग का उपयोग किया जाता है। आसपास के ऑर्डर्स को ग्रुप किया जाता है, इससे रिटर्न ट्रिप कम होते हैं और पीक ऑवर्स में डिलीवरी समय पर हो पाती है। बैच ऑर्डर के लिये डिलीवरी पार्टनर्स को रिवाइंड के रूप में एडोशनल इंसेंटिव दिये जाते हैं। जेटो ही नहीं अन्य विचक डिलीवरी प्लेटफॉर्म भी बैच ऑर्डर को रूटीन में यूज कर रहे



हैं। फेस्टीवल रश या पीक इंटरवल्स में तो ऑर्डर बैच काफी उपयोगी साबित हो रही है।

फ्लिपकार्ट मिनट्स अगस्त से बैचिंग करना शुरू किया। इसके तहत पांच सौ मीटर की परिधि

में डिलीवरी की जाती है। एक प्रवक्ता के अनुसार फास्ट, रिलाएबल और एफिशियंट हाईपरलोकल डिलीवरी एक्सपीरियंस देने के लिये यह पहल शुरू की गई। जब माइक्रो फुलफिलमेंट स्टोर डिमांड

को बढ़ता देखता है तो सिस्टम अपने आप बैचिंग शुरू कर देता है। इससे काम आसान होता है। बिगबास्केट के लिये बैचिंग डिलीवरी मॉडल अहम है। वर्तमान में टीयर वन और टीयर टू सिटीज में इसका उपयोग किया जा रहा है। बिगबास्केट (लास्ट माइल डिलीवरी) के नेशनल हैड के अनुसार सर्विस स्टैंडर्ड और डिमांड स्ट्रेस को बैचिंग से कंट्रोल किया जाता है। इससे डिलीवरी पार्टनर्स को भी लाभ मिलता है।

कन्युमर टेक्नोलॉजी फोकस्ड मार्केट रिसर्च फर्म डेटम इंटेलीजेंस फाउंडर के अनुसार विचक कॉमर्स कम्पनियों के लिये पर ऑर्डर एवरेज कॉस्ट करीब 40-50 रुपये होती है लेकिन कम्पनियां इसे 30 रुपये के आसपास लाने का प्रयास कर रही हैं। यह बैचिंग के साथ ही सम्भव हो सकता है। इस स्ट्रेटजी से डिलीवरी कॉस्ट कम की जाती है। हालांकि डिलीवरी पार्टनर्स इसे उनकी आय पर मार भी कहते हैं। एक डिलीवरी पार्टनर के अनुसार जब वे दो ऑर्डर के साथ डार्क स्टोर से निकलते हैं तो पहले कस्टमर की लोकेशन ही देख पाते हैं। एक बार पहले कस्टमर को डिलीवरी हो जाने के बाद ही दूसरे कस्टमर की लोकेशन देखी जा सकती है।

इसका एक पक्ष और समझ लें। जब विचक कॉमर्स कम्पनियां ऑर्डर की बैचिंग करती हैं, तब भी वे दोनों ही कस्टमर्स से डिलीवरी फीस लेती हैं। प्रोसेस में कम्पनी की डिलीवरी कॉस्ट कम हुई लेकिन वह उसे स्वयं ही लेती है, पास नहीं करती। हालांकि ऑफर के रूप में यह कस्टमर को दी जाती है। उल्लेखनीय है कि देश का विचक कॉमर्स मार्केट फाइनेंशियल ईयर 2030 में 30 बिलियन डॉलर का हो जाने की सम्भावना है। वित्तीय वर्ष 2022 में यह केवल 300 मिलियन डॉलर का था और वित्तीय वर्ष 2025 में 5 बिलियन डॉलर का हो गया।

लोकल लैंग्वेज में कस्टमर्स से कम्प्यूनिकेट करने पर काम करेगा SBI

मुंबई@एजेंस। भारतीय स्टेट बैंक (एसबीआई) के चेयरमैन सीएस शेठ्री ने कहा कि एसबीआई अपने कर्मचारियों को स्थानीय भाषाओं में ग्राहकों के साथ संवाद करने में सक्षम बनाने के लिए व्यवस्था बनाने पर काम कर रहा है। उन्होंने कहा कि आर्टिफिशियल इंटेलीजेंस डिवाइस इस बदलाव को आसान बनाने और तेजी से सीखने में मदद कर सकते हैं। शेठ्री ने एक प्रश्न के जवाब में कहा कि हम पहले से ही इस पर काम कर रहे हैं। यहां हमने 'स्याक' नामक एक कार्यक्रम शुरू किया है। यह एक ऐसा मंच है, जो न केवल ज्ञान का मंच



है, बल्कि कौशल-आधारित मंच भी है। आप भाषा-संबंधी मुद्दों पर भी काम कर सकते हैं। यहां शुरू हुए दो दिवसीय 12वें 'एसबीआई बैंकिंग एंड इकॉनमिक्स' सम्मेलन में सीईओ पैनल चर्चा के

दौरान उन्होंने यह बात कही। इससे पहले, केंद्रीय वित्त मंत्री निर्मला सीतारमण ने सार्वजनिक क्षेत्र के बैंकों से आग्रह किया कि वे ग्राहकों से जुड़ाव बढ़ाने के लिए शाखा कर्मचारियों के लिए स्थानीय भाषा की जानकारी सुनिश्चित करें। शेठ्री ने कहा कि यह एक काफी बड़ा संगठन है। हम देशभर के विभिन्न क्षेत्रों से भर्ती करते हैं। इसलिए, लोग अलग-अलग भाषाई पृष्ठभूमि से आते हैं। एआई उपकरण वास्तव में इस बदलाव को आसान बनाने और तेजी से सीखने में मदद कर सकते हैं।

टेम्प्रेरी एम्प्लॉइज के लिए सोशियल सिक्योरिटी फ्रेमवर्क की डिमांड

नयी दिल्ली@एजेंसी। भारतीय ऐप-आधारित परिवहन कर्मचारी महासंघ (आईएफएटी) ने श्रम मंत्री मनसुख मांडविया से सामाजिक सुरक्षा संहिता (सीओएसएस), 2020 के तहत अस्थायी (गिग) कामगारों और ई-कॉमर्स जैसे प्लेटफॉर्म के लिए काम करने वाले कर्मचारियों के लिए सामाजिक सुरक्षा ढांचे को तत्काल लागू करने का आग्रह किया है। आईएफएटी ने इस सप्ताह की शुरुआत में मांडविया को लिखे एक पत्र में कहा कि दो करोड़ से ज्यादा ऐप-आधारित कर्मचारी, जिनमें ड्राइवर, डिलिवरी कर्मचारी और धरेलू सेवा प्रदाता शामिल हैं, औपचारिक अधिकारों, न्यूनतम सुरक्षा या संस्थागत समर्थन



के बिना काम करना जारी रखते हैं, जबकि वे भारत की बढ़ती डिजिटल अर्थव्यवस्था की रीढ़ हैं। आईएफएटी के पत्र के अनुसार, सीओएसएस, 2020 भारत का पहला कानून था, जिसने गिग और मंच कर्मचारियों को

औपचारिक रूप से मान्यता दी और उनके कल्याण के लिए एक वैधानिक ढांचा प्रदान किया, जिसमें जीवन और विकलांगता कवर, दुर्घटना बीमा, स्वास्थ्य और मातृत्व लाभ, और वृद्धावस्था सुरक्षा शामिल है।

हालांकि, इस बड़े सुधार के पांच साल बाद भी, कोई ठोस कल्याणकारी योजना लागू नहीं की गई है, जिससे गिग और मंच कर्मचारी बिना किसी सार्वक सामाजिक सुरक्षा के रह गए हैं। एक सूत्र ने बताया कि आईएफएटी ने केंद्रीय श्रम एवं रोजगार मंत्री मनसुख मांडविया को एक औपचारिक ज्ञापन सौंपा है, जिसमें सीओएसएस, 2020 के तहत अस्थायी कर्मचारियों के लिए सामाजिक सुरक्षा ढांचे को तत्काल लागू करने का आग्रह किया गया है। पत्र में इस बात पर जोर दिया गया है कि कार्यबल के इस बढ़ते वर्ग के लिए न्याय, सम्मान और सुरक्षा बनाए रखने के लिए कानून का समय पर कार्यान्वयन आवश्यक है।

सितंबर में क्रेडिट कार्ड का इस्तेमाल ऑल टाइम हाई रहा

नई दिल्ली@एजेंसी

जीएसटी रेट कट और फेस्टिव सीजन की वजह से बढ़ी कन्जम्पशन डिमांड के कारण इस वर्ष सितंबर में क्रेडिट कार्ड के इस्तेमाल में जबरदस्त उछाल दर्ज किया गया है। एक लेटेस्ट रिपोर्ट बताती है कि सितंबर में क्रेडिट कार्ड के जरिए खर्च को लेकर सालाना आधार पर 23 प्रतिशत की वृद्धि दर्ज की गई है, जो कि बढ़कर 2.17 लाख करोड़ रुपए के 2020 के बाद से अपने ऑल-टाइम हाई पर पहुंच गई। क्रेडिट कार्ड के इस्तेमाल में इस वृद्धि का कारण बैंक द्वारा दिए गए फेस्टिव ऑफर रहे। केयरएज रेटिंग्स की रिपोर्ट के अनुसार, क्रेडिट कार्ड के इस्तेमाल में बढ़ोतरी के कारण बीते वर्ष सितंबर में आउटरटैंडिंग क्रेडिट कार्ड की कुल संख्या 10.6 करोड़ दर्ज की गई थी, जो कि तब एक वर्ष में सालाना आधार पर 7 प्रतिशत बढ़कर सितंबर, 2025 तक 11.3 करोड़



हो गई। यह आउटरटैंडिंग क्रेडिट कार्ड को लेकर मासिक आधार पर 1 प्रतिशत की वृद्धि थी। रिपोर्ट में कहा गया है कि यह वृद्धि मुख्य रूप से निजी बैंकों द्वारा

एक्जिजशन स्ट्रेटजी, को-ब्रांडेड पार्टनरशिप और डिजिटल ऑफर को बेहतर बनाने के कारण देखी गई। हालांकि, यह वृद्धि गत वर्ष की इसी अवधि में दर्ज 14.0 प्रतिशत

वृद्धि से धीमी थी, क्योंकि बैंक अधिक बेहतर क्वालिटी वाले कस्टमर्स पर ध्यान दे रहे थे, जिससे कार्ड जारी करने में कमी आई। इस बीच, पब्लिक सेक्टर बैंक ने टियर-2 और टियर-3 शहरों में अधिक से अधिक ग्राहकों तक पहुंच और निजी बैंकों की तुलना में अधिक एग्रेसिव डिस्ट्रीब्यूशन के कारण सालाना आधार पर मार्केट शेयर हासिल किया।

रिपोर्ट के अनुसार इस वर्ष सितंबर में प्रति कार्ड खर्च 19,144 रुपए दर्ज किया गया है, जो कि इससे पहले महीने अगस्त के 17,052 रुपए से 12.2 प्रतिशत की वृद्धि को दर्शाता है। इसके अलावा, सितंबर, 2024 में प्रति कार्ड खर्च 16,645 रुपए था, जो कि एक वर्ष में 15 प्रतिशत की बढ़ोतरी को दर्ज करवाता है। खर्च में इस बढ़ोतरी को फेस्टिव सीजन डिजिटल और ई-कॉमर्स के बढ़ते इस्तेमाल के साथ-साथ बैंक द्वारा दिए जाने वाले इंसेंटिव के कारण दर्ज किया गया है।