



Ref: PPL/JPR/SECT/23-24

Date: 7th November, 2023

BSE Ltd.,
Phiroze Jeejeebhoy Towers,
25th Floor, Dalal Street, Fort,
Mumbai - 400001

National Stock Exchange of India Ltd.,
Exchange Plaza, Plot No. C/1, G Block,
Bandra-Kurla Complex, Bandra (E),
Mumbai - 400051

Company Code: 524570

Company Symbol: PODDARMENT

Sub: Submission of Copy of Newspaper Publication of Un-audited Financial Results for the quarter and half year ended 30th September, 2023

Dear Sir(s),

Pursuant to Regulation 47 of the Securities and Exchange Board of India (Listing Obligations and Disclosure Requirements) Regulations, 2015, as amended, please find enclosed herewith copy of newspaper publication published in "Business Standard" (English Edition) and Nafa Nuksan" (Hindi Edition) on 7th November, 2023 relating to Un-audited Financial Results for the quarter and half year ended 30th September, 2023, approved by the Board of Directors in the meeting held on 6th November, 2023.

Kindly take the same on your records.

Thanking you,

Yours faithfully,
For Poddar Pigments Limited

Anil Kumar Sharma
Company Secretary
FCS No. 9382

Encl : As above

Poddar Pigments Limited

Regd. Office & Works :
E-10-11 & F-14 to 16

RIICO Industrial Area, Sitapura

Jaipur - 302 022 Rajasthan, India.

Tel.: +91-141-2770202/03/287/291

Fax : +91-141-2771922

Email : jaipur@poddarpigmentsltd.com

CIN : L24117RJ1991PLC006307

GSTIN : 08AAACP1125E1ZZ

Gujarat State Petronet Limited							
Corporate Identity Number : L40200GJ1998SGC035188							
Regd Office : GSPC Bhavan, Sector-11, Gandhinagar-382 010 Tel: +91-79-60701001 Fax: +91-79-23236477							
Website: www.gspc.com Email: investors.gspc@gspc.in							
EXTRACT OF STATEMENT OF STANDALONE AND CONSOLIDATED UNAUDITED FINANCIAL RESULTS FOR THE QUARTER AND HALF YEAR ENDED 30 TH SEPTEMBER, 2023							
(Rs. in Lakhs)							
Sr. No.	Particulars	Standalone Results			Consolidated Results		
		Quarter ended 30.09.2023 (Unaudited)	Half Year ended 30.09.2023 (Unaudited)	Quarter ended 30.09.2022 (Unaudited)	Quarter ended 30.09.2023 (Unaudited)	Half Year ended 30.09.2023 (Unaudited)	Quarter ended 30.09.2022 (Unaudited)
1	Total Income from Operations (net)	79,562.80	1,25,483.80	53,838.10	4,45,593.62	8,74,680.84	4,46,779.02
2	Net Profit/(Loss) for the period (before Tax and Exceptional Items)	62,784.75	93,447.46	38,767.90	77,922.79	1,37,491.60	83,315.14
3	Net Profit/(Loss) for the period before tax (after Exceptional Items and Share of profit/(loss) of joint venture and associates accounted for using the equity method (net of tax))	62,784.75	93,447.46	38,767.90	78,914.28	1,37,477.42	83,273.49
4	Net Profit/(Loss) for the period after tax and Exceptional Items	53,202.07	76,131.39	31,421.51	59,040.12	1,02,442.64	62,140.57
5	Total Comprehensive Income for the period (Comprising Profit/(Loss) for the period after tax and Other Comprehensive Income (after tax))	53,132.58	76,008.64	31,256.25	59,159.00	1,02,582.09	62,010.78
6	Equity Share Capital (face value of Rs.10/- each)	56,421.14	56,421.14	56,421.14	56,421.14	56,421.14	56,421.14
7	Reserves (excluding Revaluation Reserve as shown in Balance Sheet)	-	-	-	-	-	-
8	Earnings per share (EPS) for the Period						
a)	Basic EPS (Rs.)	9.43	13.49	5.57	8.06	14.00	7.73
b)	Diluted EPS (Rs.) (face value of Rs. 10/- each) (not annualised for the quarter and half year)	9.43	13.49	5.57	8.06	14.00	7.73

Notes: 1. The above is an extract of the detailed format of Quarterly Financial Results filed with the Stock Exchanges under Regulation 33 of the SEBI (Listing Obligations and Disclosure Requirements) Regulations, 2015. The full format of the Quarterly Financial Results are available on the Stock Exchange websites (www.nseindia.com and www.bseindia.com) and Company's website (www.gujpetronet.com) 2. The above results were reviewed by the Audit Committee and approved by the Board of Directors of the Company in its meeting held on 06th November, 2023. 3. The above results are in accordance with the Indian Accounting Standards (Ind-AS) as prescribed under Section 133 of the Companies Act, 2013, read with the relevant rules issued thereunder and other accounting principles generally accepted in India. Accordingly, previous period's figures have been reclassified/regrouped/restated, wherever necessary.

For and on behalf of Gujarat State Petronet Limited
Milind Torawane, IAS
Joint Managing Director

Place: Gandhinagar
Date: 06th November, 2023

PODDAR PIGMENTS LIMITED							
REGD. OFFICE : E-10-11 & F-14 TO 16, RICO INDUSTRIAL AREA, SITAPURA, JAIPUR (RAJASTHAN) - 302022							
CIN : L24117RJ1991PLC006307, Tel. No. : 0141-2770202/03							
E-mail address : com.sec@poddarpigmentsltd.com, Website address : www.poddarpigmentsltd.com							
Extract of Unaudited Financial Results for the Quarter and Half Year Ended 30th September, 2023							
(Rs. in Lakh, except per share data)							
Sr. No.	Particulars	Quarter Ended	Quarter Ended	Half Year Ended	Half Year Ended	Year Ended	Year Ended
		30.09.2023 (Unaudited)	30.09.2022 (Unaudited)	30.09.2023 (Unaudited)	30.09.2022 (Unaudited)	30.09.2023 (Unaudited)	31.03.2023 (Audited)
1	Total Income from Operations	9,090.80	9,110.57	18,397.35	18,397.35	34,626.05	34,626.05
2	Net Profit/(Loss) for the period (before Tax, Exceptional and/or Extraordinary Items)	846.32	993.25	1,789.58	1,789.58	3,689.22	3,689.22
3	Net Profit/(Loss) for the period before tax (after Exceptional and/or Extraordinary Items)	846.32	993.25	1,789.58	1,789.58	3,689.22	3,689.22
4	Net Profit/(Loss) for the period after tax (after Exceptional and/or Extraordinary Items)	606.54	748.95	1,293.21	1,293.21	2,734.05	2,734.05
5	Total Comprehensive Income for the period (Comprising Profit/(Loss) for the period (after tax) and Other Comprehensive Income (after tax))	-655.33	-1,642.27	3,659.40	3,659.40	-1,741.59	-1,741.59
6	Equity Share Capital	1,061.00	1,061.00	1,061.00	1,061.00	1,061.00	1,061.00
7	Reserves (Excluding Revaluation Reserve)	-	-	-	-	28,309.65	28,309.65
8	Earnings Per Share (of Rs. 10/- each) (for continuing and discontinued operations) -						
	1. Basic:	5.72	7.06	12.19	12.19	25.77	25.77
	2. Diluted:	5.72	7.06	12.19	12.19	25.77	25.77

Notes: 1. The above is an extract of the detailed format of quarterly financial results filed with the Stock Exchanges under Regulation 33 of the SEBI (Listing Obligations and Disclosure Requirements) Regulations, 2015 (as amended). The results have been reviewed by the Audit Committee and approved by the Board of Directors at their Meeting held on 6th November, 2023 and have undergone a "Limited Review" carried by the Statutory Auditors of the Company. The full format of the quarterly results are available on the website of the Stock Exchanges i.e. www.nseindia.com and www.bseindia.com and on Company's website i.e. www.poddarpigmentsltd.com. 2. The Company has only one reportable business segments i.e. Masterbatches. Accordingly, separate information in terms of Ind-AS 108 are not applicable to the Company. 3. Figures for the previous period have been regrouped/reclassified wherever necessary, to conform to current period's classification.

For and on behalf of the Board of Directors
S.S. Poddar
Managing Director
DIN : 00058025

Place : Chennai
Date : 6th November, 2023

KILBURN ENGINEERING LTD.							
Regd. Office : Four Mangoe Lane, Surendra Mohan Ghosh Sarani, Kolkata - 700 001							
CIN: L24232WB1987PLC042956,							
Tel No: 033 22313337, Fax No: 033-22314768, Website: www.kilburnengg.com							
EXTRACT OF UNAUDITED FINANCIAL RESULTS FOR THE HALF YEAR ENDED 30 SEPTEMBER 2023 (₹ in Lakhs)							
Sr. No.	PARTICULARS	QUARTER ENDED	QUARTER ENDED	QUARTER ENDED	HALF YEAR ENDED	HALF YEAR ENDED	YEAR ENDED
		(UNAUDITED) 30.09.2023	(UNAUDITED) 30.06.2023	(UNAUDITED) 30.09.2022	(UNAUDITED) 30.09.2023	(UNAUDITED) 30.09.2022	(AUDITED) 31.03.2023
1	Total Income	6,943	6,733	5,621	13,676	10,699	23,619
2	Profit / (Loss) before Tax	1,422	948	1,042	2,370	1,482	3,877
3	Net Profit/ (Loss) after Tax	1,003	709	742	1,712	1,031	3,014
4	Total Comprehensive Income / (Loss) for the period (Comprising Profit / (Loss) for the period (after tax))	1,104	869	711	1,973	974	2,823
5	Paid-up equity share capital (Face Value ₹ 10 each)	3,757	3,757	3,431	3,757	3,431	3,581
6	Earnings Per Share (EPS) (in ₹) Basic and Diluted EPS (in ₹)	2.76	1.95	2.16	4.70	3.01	8.66

NOTES: 1. The above is an extract of the detailed format of Financial Results for the half year ended 30 September 2023 filed with the Stock Exchanges under Regulation 33 of the SEBI (Listing and Other Disclosure Requirements) Regulations, 2015. The full format of the Unaudited Financial Results is available on the Stock Exchange websites and on the Company's website www.kilburnengg.com. 2. The financial results have been prepared in accordance with Ind AS, notified under section 133 of the Companies Act, 2013 read with the relevant rules issued thereunder and other accounting principles generally accepted in India. The results were reviewed by the Audit Committee and approved and taken on record by the Board of Directors of the Company at their respective meetings held on 6th November 2023. Limited review as required under regulation 33 of the SEBI (Listing Obligations & Disclosure Requirements) Regulation 2015 has been carried out by the statutory auditors of the Company.

By Order of the Board
(Ranjit Lala)
Managing Director
DIN 07266678

Date : 6th November, 2023
Place : Kolkata

BANSWARA SYNTAX LIMITED							
Regd. Office : Industrial Area, Dahod Road, Banswara - 327001 (Rajasthan)							
CIN: L24302RJ1976PLC001684							
Phone: 91-2962-240692, 257694, 257680							
Corporate Office : 4-5th Floor, Gopal Bhawan, 199, Princess Street, Mumbai-400002							
Phone: +91 22 66336571-76 Fax: +91 22 22064486 / 66336586							
Website: www.banswarasyntax.com, Email : secretarial@banswarasyntax.com							
EXTRACT OF CONSOLIDATED FINANCIAL RESULTS FOR THE QUARTER AND HALF YEAR ENDED 30 SEPTEMBER 2023							
(Rs. in Lakhs, except per share data)							
Sr No	Particulars	Quarter Ended		Half Year Ended		Year Ended	
		30-Sept-23 Unaudited	30-June-23 Unaudited	30-Sept-22 Unaudited	30-Sept-23 Unaudited	30-Sept-22 Unaudited	31-March-23 Audited
1	Total Income from Operations	31,571.44	30,242.64	40,647.94	61,814.08	76,195.63	1,49,877.77
2	Net Profit/(Loss) for the period (before Tax, Exceptional and/or Extra ordinary Items)	1,131.70	1,252.51	3,316.51	2,384.21	6,255.83	13,948.88
3	Net Profit/(Loss) for the period before tax (after Exceptional and/or Extra ordinary Items)	1,199.53	1,281.51	3,367.72	2,481.04	6,267.01	14,134.87
4	Net Profit/(Loss) for the period after tax (after Exceptional and/or Extraordinary Items)	912.63	958.25	3,561.11	1,870.88	5,423.53	11,274.25
5	Total Comprehensive Income for the period (Comprising Profit/(Loss) for the period (after tax) and Other Comprehensive Income (after tax))	957.44	1,003.06	3,488.72	1,960.50	5,367.40	11,453.49
6	Equity Share Capital	1,711.60	1,711.60	1,711.60	1,711.60	1,711.60	1,711.60
7	Other Equity (Excluding revaluation reserve, As per Audited Balance Sheet)						49,195.24
8	Earnings per share (of Rs. 5/- each) (for continuing and discontinued operations)						
	1. Basic (Rs.)	2.67	10.40	15.84	5.47	15.84	32.93
	2. Diluted (Rs.)	2.67	10.40	15.84	5.47	15.84	32.93

Additional Information on Standalone Financials Results is as follows:

Sr No	Particulars	Quarter Ended		Half Year Ended		Year Ended	
		30-Sept-23 Unaudited	30-June-23 Unaudited	30-Sept-22 Unaudited	30-Sept-23 Unaudited	30-Sept-22 Unaudited	31-March-23 Audited
1	Total Income from Operations	31,589.98	30,266.98	40,647.94	61,856.96	76,195.63	1,49,877.85
2	Net Profit before Tax	1,172.58	1,294.90	3,319.60	2,467.48	6,258.92	14,019.27
3	Net Profit after tax	875.79	961.95	3,512.99	1,837.74	5,415.44	11,141.26
4	Total Comprehensive Income	920.60	1,006.76	3,440.60	1,927.36	5,359.31	11,320.50

NOTES: 1. The above is an extract of the detailed format of unaudited Financial Results for quarter ended and Half Year Ended 30 September 2023 filed with the Stock Exchanges under Regulation 33 of the SEBI (Listing Obligations and Disclosure Requirements) Regulations, 2015. The full format of the aforesaid financial results are available on the Stock Exchange websites, www.nseindia.com and www.bseindia.com and on the Company's website www.banswarasyntax.com. 2. The above unaudited financial results have been reviewed by the Audit Committee and approved by the Board of Directors at their meetings held on 06 November 2023. The statutory auditors of the Group have reviewed the financial results for the quarter and half year ended 30 September 2023 in terms of Regulation 33 of the SEBI (Listing Obligations and Disclosure Requirements) Regulations, 2015.

For and on behalf of Board of Directors
BANSWARA SYNTAX LIMITED
Sd/-
(RAVINDRA KUMAR TOSHNIWAL)
Managing Director
DIN : 00106789

Place : Mumbai
Date : 06 November, 2023

CSL FINANCE LIMITED							
Regd. Office: 410-412, 18/12, 4 th Floor, W.E.A, Arya Samaj Road, Karol Bagh, New Delhi-110005							
Corp. Office: 716-717, 7 th floor, Tower B, World Trade Tower, Noida, Sector-16, U.P.-201301							
CIN: L74899DL1992PLC051462; Tel: 0120-4290654; Email: info@cslfinance.in; Web: www.cslfinance.in							
Revenue	PBT	AUM	Revenue	PBT	AUM		
9%	11%	20%	41%	32%	43%		
Q-O-Q	Q-O-Q	Q-O-Q	Y-O-Y	Y-O-Y	Y-O-Y		
EXTRACT OF UN-AUDITED FINANCIAL RESULTS FOR THE QUARTER AND HALF YEAR ENDED SEPTEMBER 30, 2023							
Amount (Rs. In Lakhs)							
Particulars	Quarter Ended			Half Year Ended		Year ended	
	30-Sep-23 Un-audited	30-Jun-23 Un-audited	30-Sep-22 Un-audited	30-Sep-23 Un-audited	30-Sep-22 Un-audited	31-Mar-23 Audited	
Total Income from operations	3,852.79	3,548.69	2,739.60	7,401.49	5,249.34	11,752.96	
Net Profit/(loss) for the period (before tax, Exceptional and/or Extraordinary Items)	2,025.15	1,818.79	1,505.15	3,843.96	2,925.05	6,153.13	
Net Profit/(loss) for the period before tax (after Exceptional and/or Extraordinary Items)	2,025.15	1,818.79	1,505.15	3,843.96	2,925.05	6,153.13	
Net Profit/(loss) for the period after tax (after Exceptional and/or Extraordinary Items)	1,482.03	1,324.79	1,119.53	2,806.84	2,183.40	4,562.83	
Total Comprehensive Income for the period (Comprising Profit / (Loss) for the period (after tax) and Other Comprehensive Income (after tax))	1,482.03	1,324.79	1,119.53	2,806.84	2,183.40	4,564.86	
Paid up Equity Share Capital	2,242.02	2,035.47	2,030.44	2,242.02	2,030.44	2,023.84	
Reserves (excluding Revaluation Reserve)	4,168.82	3,5670.83	3,1806.38	4,168.82	3,1806.38	3,4228.13	
Debt Equity Ratio	0.96	0.96	0.78	0.96	0.78	1.13	
Earnings per share (Face value of Rs. 10/- each) (for continuing and discontinued operations)							
Basic	7.04	6.39	5.40	13.33	10.53	22.02	
Diluted	7.01	6.35	5.33	13.28	10.39	21.40	

NOTES: 1. The above is an extract of the detailed format of Un-Audited Financial Results for the quarter and half year ended on September 30, 2023 filed with National Stock Exchange of India Limited (NSE) and BSE Limited under Regulation 33 (and other Regulations as applicable) of the SEBI (Listing Obligations and Disclosure Requirements) Regulations, 2015. The full format of the above Financial Results is available on the Stock Exchange(s) website viz. https://www.nseindia.com/ and www.bseindia.com respectively and on the company's website at www.cslfinance.in. 2. The above Un-Audited Financial Results were reviewed & recommended by the Audit Committee and then approved by the Board of Directors at their respective meetings held on November 06, 2023. 3. The above Un-Audited Financial Results have been prepared in accordance with the principles laid down in The Indian Accounting Standards.

On behalf of the Board
For CSL Finance Limited
Sd/-
Rohit Gupta
(Managing Director)
DIN: 00045077

Place : Noida
Date : 06.11.2023

MONTE CARLO											
It's the way you make me feel											
Monte Carlo Fashions Limited											
CIN: L51494PB2008PLC032059											
Registered/Corporate Office: B-XXIX-106, G.T. Road, Sherpur, Ludhiana-141003, Punjab, Tel.: 91-161-5048610-40, Fax: 91-161-5048650, Email: info@montecarlo.in, Website: http://www.montecarlocorporate.com											
Statement of unaudited financial results for the quarter and half year ended September 30, 2023											
(₹ in lakhs)											
Sr. No.	Particulars	Standalone				Consolidated					
		Quarter ended September 30, 2023 (Unaudited)	Quarter ended June 30, 2023 (Unaudited)	Quarter ended September 30, 2022 (Unaudited)	Half year ended September 30, 2023 (Unaudited)	Half year ended September 30, 2022 (Unaudited)	Year ended March 31, 2023 (Audited)	Quarter ended September 30, 2023 (Unaudited)	Quarter ended September 30, 2022 (Unaudited)	Half year ended September 30, 2023 (Unaudited)	Year ended March 31, 2023 (Audited)
1	Revenue from operations	21,243	13,877	24,858	35,120	36,145	111,771	21,243	24,858	35,120	111,771
2	Profit/(Loss) for the period (before tax)	1,788	(1,549)	3,991	239	3,457	17,243	1,778	3,990	228	17,221
3	Profit/(Loss) for the period (after tax)	1,337	(1,159)	3,032	178	2,640	13,274	1,327	3,031	167	13,252
4	Total comprehensive income/(loss) for the period	1,337	(1,158)	3,027	179	2,657	13,085	1,327	3,026	168	13,063
5	Paid-up equity share capital (face value of ₹ 10 each)	2,073	2,073	2,073	2,073	2,073	2,073	2,073	2,073	2,073	2,073
6	Other equity						75,803				75,567
7	Earnings/(loss) per share (face value of ₹ 10 each) (not annualised for the quarters)										
	(a) Basic (in ₹)	6.45	(5.59)	14.63	0.86	12.73	64.03	6.40	14.62	0.80	63.92
	(b) Diluted (in ₹)	6.45	(5.59)	14.63	0.86	12.73	64.03	6.40	14.62	0.80	63.92

NOTES: 1. The above consolidated and standalone financial results for the quarter and half year ended 30 September 2023 have been reviewed by the Audit Committee and taken on record by Board of Directors in their respective meeting held on 06 November 2023. These financial results have been subjected to limited review by the statutory auditors of the Company. 2. The above is an extract of the detailed format of quarterly unaudited financial results filed with the stock exchanges under regulation 33 of the SEBI (Listing and Other Disclosure Requirements) Regulations, 2015 for the quarter and half year ended September 30, 2023. The full format of the unaudited quarterly financial results are available on the Stock Exchange websites (www.nseindia.com & www.bseindia.com) and on company's website (www.montecarlocorporate.com).


For and on behalf of Board of Directors
Sd/-
Jawahar Lal Oswal
Chairman and Managing Director
(DIN: 00463866)

Place : Ludhiana
Date : November 06, 2023



दीपोत्सव के लिए पिंकसिटी के मार्केट्स में शानदार रौनक

एपरेल्स, एसेसरीज, ज्वेलरी की बिक्री हो रही है सबसे ज्यादा



जयपुर/कार्यालय संवाददाता

दीपोत्सव के आगमन पर अब पांच दिन शेष हैं। बाजार लक्ष्मी जी के आगमन के लिए सज रहे हैं। बाजारों को अलग-अलग थीम पर सजाया जा रहा है। सूखे मेवे, फिरोजा, एपरेल्स, एसेसरीज, इलेक्ट्रॉनिक गुड्स, गैजेट्स, फर्नीचरिंग, फर्नीचर, सजावटी उत्पाद, कॉर्पोरेट गिफ्ट्स, आभूषण, सिक्के, पेंट्स, पटाखों, लाइटिंग आदि श्रेणियों में शॉपिंग शुरू हो गई है। बाजारों में लोगों की भीड़ बढ़ने लगी है। इससे दुकानदार उत्साहित हैं। उम्मीद कर रहे हैं कि आने वाले दिनों में बिक्री और परवान चढ़ेगी।



मनोहर अग्रवाल
महालक्ष्मी ज्वैलर्स

महालक्ष्मी ज्वैलर्स पर मनोहर अग्रवाल ने बताया कि इस बार श्राद्ध पक्ष और उससे पूर्व बिक्री बेहतर रही है। जिस परिवार में विवाह आयोजन है, उन्होंने काफी खरीददारी की है। बाजार सकारात्मक रुख दर्शा रहा है और उम्मीद है कि धनतेरस पर इस बार बिक्री बेहतर देखने को मिलेगी। युवाओं में भी धनतेरस पर शॉपिंग करने का क्रेज है। वे भी सिक्के, बर्तन आदि की शॉपिंग करते हैं। यह हमारी परम्परा भी है, जिसका निर्वहन वे भी कर रहे हैं। भारत युवाओं का देश है और यदि वह ट्रेडिशन को निभा रहा है तो यह निश्चित है कि बाजार पॉजिटिव रहेगा। ज्वैलरी ट्रेड के बारे में बताया कि कुन्दन की ज्वैलरी एवरग्रीन है। इसके अलावा हल्की ज्वैलरी खरीदी जा रही है।



डॉ. नवीन अग्रवाल
बिर्धीचंद धनश्यामदास

बिर्धीचंद धनश्यामदास के डॉ. नवीन अग्रवाल ने बताया कि बिक्री बेहतर चल रही है। दिवाली, वैदिंग के लिए सबसे ज्यादा बिक्री हो रही है। डिजाइनिंग, पैटर्न पर सबसे ज्यादा ध्यान देने की जरूरत है ताकि विदेशों में हमारी ज्वैलरी की डिमांड बढ़े। कलर स्टोन, गोल्ड की मांग बेहतर है। इस बार गोल्ड के रेट्स श्राद्ध पूर्व कम रहे और इसलिये लोगों ने काफी खरीददारी की। उन्होंने 'लज्जती ड्रॉप 23' कलेक्शन पेश किया है। यह हाई एंड ज्वैलरी रेंज है। कलर स्टोन, डायमंड ज्वैलरी को इसमें शामिल किया गया है। वैदिंग कलेक्शन की पूरी रेंज उनके पास अवेलेबल है।




पुनीत जेथलिया
डायरेक्टर, कान्हा थुप

'कान्हा' के नाम से जयपुर में आठ शुरुआत का संचालन किया जा रहा है। कान्हा के डायरेक्टर पुनीत जेथलिया ने बताया कि ट्रेडिशनल मिठाइयों को अल्ट्रा मॉडर्न पैकिंग में पेश किया गया है। अनेक मिठाइयां ऐसी हैं जिनकी शैलफ लाइफ 45 से 60 दिन है। इन्हें भी अट्रैक्टिव पैकेजिंग में पेश किया गया है। पर्यटकों के बीच ज्यादा शैलफ लाइफ वाली स्वीट्स ज्यादा पापुलर हैं। विभिन्न रेंज में एसेटेड गिफ्ट हैम्पर्स भी उपलब्ध हैं। ड्राय फ्रूट्स को बुडन,

कार्डबोर्ड पैकेट्स में सजाया गया है। इनकी रेंज 600 रुपये से करीब 3500 रुपये तक है। इसके अलावा कुकीज, स्नेक्स के गिफ्ट हैम्पर्स भी तैयार किये गये हैं। वे जो मैसूर पाक बनाते हैं वह आठ से दस दिन खराब नहीं होता है। यह काफी डिमांड में है। इसके अलावा कॉर्पोरेट ऑर्डर की भी अच्छी मांग आ रही है। यह डिमांड करीब-करीब प्री-कोविड के बराबर है। सूखे मेवे से निर्मित मिठाइयों की भी अच्छी डिमांड है।

एआई लोगों तक हाई क्वालिटी हेल्थ सेवा लाएगा



नई दिल्ली/आईएनएस

गूगल का कहना है कि एआई और लार्ज लैंग्वेज मॉडल (एलएलएम) की अगली जनरेशन क्षमता में एक नाटकीय बदलाव का प्रतिनिधित्व करती है और दुनियाभर के लोगों को समानता तथा समावेशन के साथ उच्च गुणवत्ता, किफायती देखभाल और स्वास्थ्य प्रदान करने का वादा करती है। गूगल के मुख्य स्वास्थ्य अधिकारी डॉ. करेन डीसाल्वो ने कहा कि एआई में पेनिसिलिन की खोज के समान प्लैनेटरी स्केल पर लोगों के स्वास्थ्य को बदलने की क्षमता है।

उन्होंने कहा कि यदि साहसपूर्वक और जिम्मेदारी से विकसित किया जाए तो एआई स्वास्थ्य समानता के लिए एक शक्तिशाली शक्ति बन जाएगा, हर किसी के लिए परिणामों में सुधार करेगा। गूगल रोजमर्रा के क्षणों में लोगों की मदद करने के लिए अपने उत्पादों में एआई तैनात कर रहा है। ऐसा लग सकता है कि कोई व्यक्ति गूगल लेंस के साथ त्वचा की स्थिति के लिए खोज पर मानसिक स्वास्थ्य संसाधनों तक पहुंच प्राप्त कर रहा है, अनियमित

हृदय ताल के बारे में उपयोगी स्वास्थ्य अंतर्दृष्टि प्राप्त कर रहा है या फिटबिट पर हमारी सबसे सटीक हृदय गति ट्रेकिंग को सक्षम कर रहा है। उन्होंने कहा कि हमारे पास ब्रेस्ट, कोलोरेक्टल कैंसर की जांच और चैस्ट एक्स-रे इमेजिंग में एआई को लागू कर दुनिया की कुछ सबसे गंभीर बीमारियों में स्वास्थ्य तक पहुंच को लोकतांत्रिक बनाने के लिए अपने शोध को बेंच से बेद तक ले जाने वाली टीमों में मौजूदा असमानताओं को बढ़ा सकता है। हम यह सुनिश्चित करने के लिए काम कर रहे हैं कि ये टेक्नोलॉजी किसी को भी पीछे न छोड़े और एआई की प्रगति का साहसिक व जिम्मेदार तरीके से उपयोग किया जाए।

लुपथांसा ने बेंगलुरु से म्यूनिख की डायरेक्ट फ्लाइट शुरू की


बेंगलुरु/एजेंसी। लुपथांसा समूह ने चार नवंबर को बेंगलुरु से जर्मनी स्थित म्यूनिख के लिए सीधी उड़ानें शुरू कर दीं। कोविड महामारी के बाद लुपथांसा ग्रुप नेटवर्क पर बेंगलुरु को पहले गंतव्य के रूप में चुना गया था। समूह ने एक बयान में कहा कि दिल्ली और मुंबई के साथ बेंगलुरु तीसरा भारतीय शहर है जहां यात्रियों के लिए लुपथांसा ने म्यूनिख से सीधा संपर्क जोड़ा है। समूह ने कहा कि यह जनवरी, 2024 तक भारत और यूरोप के बीच 64 साप्ताहिक उड़ानों का संचालन करेगा। कंपनी ने कहा कि यह बेंगलुरु-म्यूनिख सेवा भारतीय बाजार के लिए लुपथांसा की मजबूत प्रतिबद्धता दिखाती है क्योंकि भारत में लुपथांसा समूह की क्षमता अब कोविड महामारी से पहले के स्तर से अधिक है।

सऊदी अरब की नजर 30 अरब डॉलर के आईपीएल में हिस्सेदारी पर

नई दिल्ली/आईएनएस

सऊदी अरब ने अंतरराष्ट्रीय क्रिकेट के सबसे आकर्षक आयोजन इंडियन प्रीमियर लीग (आईपीएल) में अरबों डॉलर की हिस्सेदारी खरीदने की इच्छा जताई है। एक मीडिया रिपोर्ट में ये बात कही गई है। ब्लूमबर्ग की रिपोर्ट के अनुसार, सऊदी अरब के क्राउन प्रिंस मोहम्मद बिन सलमान के सलाहकारों ने 30 अरब डॉलर की वैल्यू वाले आईपीएल को होल्डिंग कंपनी में बदलने के लिए भारत सरकार के अधिकारियों से बात की है। रिपोर्ट में कहा गया है कि बातचीत तब हुई जब सऊदी क्राउन प्रिंस सितंबर में भारत की अध्यक्षता में आयोजित जी20 शिखर सम्मेलन के लिए भारत आये थे। रिपोर्ट में कहा गया है कि सऊदी अरब ने लीग में 5 बिलियन डॉलर तक निवेश करने और अन्य देशों में विस्तार में मदद करने का प्रस्ताव दिया है। डीएडपी इंडिया एडवाइजरी सर्विसेज की एक रिपोर्ट के अनुसार, आईपीएल इकोसिस्टम का मूल्य 87,000

करोड़ रुपये से बढ़कर 92,500 करोड़ रुपये हो गया है, जो लगभग 6.3 प्रतिशत की वृद्धि है। अमेरिकी डॉलर के संदर्भ में, यह 10.9 बिलियन डॉलर से 11.2 बिलियन डॉलर की वृद्धि दर्शाता है, जो लगभग 3.3 प्रतिशत की वृद्धि है। आईपीएल हमेशा से ही क्रिकेट, बिजनेस और मनोरंजन का समागम रहा है। रिपोर्ट में कहा गया है कि इस साल भी कोई अपवाद नहीं था, क्योंकि लीग ने टेलीविजन और डिजिटल दोनों प्लेटफॉर्मों पर दर्शकों को आकर्षित करना जारी रखा। ब्रांडकास्ट ऑडियंस रिसर्च कार्डिसल (बीएआरसी) इंडिया के अनुसार, स्टाट्सटोर्स नेटवर्क पर आईपीएल प्रसारण ने 427.1 बिलियन मिनट के प्रभावशाली देखने के समय के साथ 505 मिलियन दर्शकों को आकर्षित किया। डिजिटल मोर्चे पर, जिओसिनेमा ने बताया कि 449 मिलियन दर्शकों ने उसके प्लेटफॉर्म को देखा, जिसमें 126 मिलियन से अधिक दर्शकों ने आईपीएल एक्शन का आनंद लेने के लिए कनेक्टेड टीवी विकल्प चुना।



पायलेट्स के लिए डीजीसीए का नया मसौदा तैयार

नई दिल्ली/एजेंसी। विमान निगरानी संस्था, नागरिक उड्डयन महानिदेशालय (डीजीसीए) ने अपने हाल ही में तैयार किए गए मसौदे पर 4 दिसंबर तक टिप्पणियां आमंत्रित की हैं, जिसमें रात के काम के घंटों को कम करने, पायलट और चालक दल के सदस्यों के आराम को बढ़ाने का प्रस्ताव है। डीजीसीए का मसौदा पायलट थकान की शिकायतों को बढ़ती संख्या को संबोधित करने की आवश्यकता के जवाब में आया है। परिवर्तनों में अधिकतम उड़ान ड्यूटी की अवधि को 13 घंटे से घटाकर 10 घंटे करना और न्यूनतम साप्ताहिक आराम

अवधि को 36 घंटे से बढ़ाकर 48 घंटे करना शामिल है। मसौदे में आगे कहा गया है कि एक ऑपरेटर यह सुनिश्चित करेगा कि दो स्थानीय रातों सहित लगातार 48 घंटों का न्यूनतम साप्ताहिक आराम प्रदान किया जाए ताकि एक साप्ताहिक आराम अवधि के अंत और अगले की शुरुआत के बीच कभी भी 168 घंटे से अधिक न हो। इसके अतिरिक्त, डीजीसीए का सुझाव है कि स्टैंडबाय अवधि 12 घंटे से अधिक नहीं बढ़नी चाहिए, और हवाई अड्डे पर अधिकतम स्टैंडबाय समय (शयन कक्ष के साथ या उसके बिना) 8 घंटे से अधिक नहीं होना चाहिए।

ग्लोबल टैबलेट मार्केट कर रहा है परेशानी का सामना

नई दिल्ली/एजेंसी



एक नई रिपोर्ट से पता चला है कि वर्ष 2023 की पहली तीन तिमाहियों में टैबलेट बाजार में सबसे बड़ा संकुचन दर्ज किया गया और छुट्टियों का यह मौसम बहुत अलग होने की उम्मीद नहीं है। इंटरनेशनल डेटा कॉर्पोरेशन (आईडीसी) के शुरुआती आंकड़ों के अनुसार, दुनियाभर में टैबलेट शिपमेंट में 2023 की तीसरी तिमाही में 14.2 प्रतिशत (साल-दर-साल) की गिरावट दर्ज की गई, जो कुल 33.2 मिलियन यूनिट थी। आईडीसी के सीनियर एनेलिस्ट ने कहा कि वृद्ध आर्थिक स्थितियों में कोई नाटकीय सुधार नहीं होने के कारण, परियोजना और खरीद में देरी 2024 तक आगे बढ़ने की उम्मीद है।

शिक्षा क्षेत्र में सुधार और विभिन्न क्षेत्रों में उपयोग के मामलों में वृद्धि से टैबलेट बाजार को लंबे समय तक टिके रहने में मदद मिल सकती है, लेकिन निकट भविष्य में हमें टैबलेट की बिक्री में कोई उल्लेखनीय वृद्धि की उम्मीद नहीं है। सीमित मांग के बावजूद त्योहारी मौसम के कारण बाजार में पिछली तिमाही की तुलना में 18 प्रतिशत की वृद्धि देखी गई। इस बीच, क्रोमबुक शिपमेंट में भी वित्तवर्ष 23 की तीसरी तिमाही में अनुबंध हुआ, जिसमें कुल 3.5 मिलियन यूनिट शिपमेंट में साल-दर-साल 20.8 प्रतिशत की गिरावट

आई। एप्पल 12.5 मिलियन यूनिट की शिपमेंट के साथ टैबलेट बाजार में सबसे आगे है, फिर भी इसमें 15.1 प्रतिशत की गिरावट आई है। गत वर्षों के विपरीत, एप्पल ने तीसरी तिमाही के दौरान नए मॉडल लॉन्च करना बंद कर दिया है, जो आम तौर पर वर्ष की दूसरी छमाही में वृद्धि प्रदान करता है। रिपोर्ट में कहा गया है, हालांकि सब कुछ खत्म नहीं हुआ है, क्योंकि एप्पल गत वर्ष से हिस्सेदारी बनाए रखने में सक्षम है। आईडीसी के रिसर्च मैनेजर ने कहा कि दुर्भाग्य से टैबलेट ने खुद को हमेशा पीसी और स्मार्टफोन के बीच एक अजीब बीच में पाया है और इससे बाजार पर दबाव बना हुआ है।

PODDAR PIGMENTS PODDAR PIGMENTS LIMITED					
REGD. OFFICE : E-10-11 & F-14 TO 16, RICO INDUSTRIAL AREA, SITAPURA, JAMPUR (RAJASTHAN) - 302022					
CIN : L24117RJ1991PLC006307, Tel. No.: 0141-2770202/03					
E-mail address : com.sec@poddarpigmentsltd.com, Website address : www.poddarpigmentsltd.com					
Extract of Unaudited Financial Results for the Quarter and Half Year Ended 30th September, 2023					
(Rs. in Lakh, except per share data)					
S. No.	Particulars	Quarter Ended 30.09.2023	Quarter Ended 30.09.2022	Half Year Ended 30.09.2023	Year Ended 31.03.2023
		(Unaudited)	(Unaudited)	(Unaudited)	(Audited)
1	Total Income from Operations	9,090.80	9,110.57	18,397.35	34,626.05
2	Net Profit/(Loss) for the period (Before Tax, Exceptional and/or Extraordinary items)	846.32	993.25	1,789.58	3,689.22
3	Net Profit/(Loss) for the period before tax (after Exceptional and/or Extraordinary items)	846.32	993.25	1,789.58	3,689.22
4	Net Profit/(Loss) for the period after tax (after Exceptional and/or Extraordinary items)	606.54	748.95	1,293.21	2,734.05
5	Total Comprehensive Income for the period (Comprising Profit/(Loss) for the period (after tax) and Other Comprehensive Income (after tax))	655.53	-1,642.27	3,659.40	-1,741.59
6	Equity Share Capital	1,061.00	1,061.00	1,061.00	1,061.00
7	Reserves (Excluding Revaluation Reserve)	-	-	-	28,509.65
8	Earnings Per Share (of Rs. 10/- each) (for continuing and discontinued operations)	5.72	7.06	12.19	25.77
	1. Diluted:	5.72	7.06	12.19	25.77
Notes:					
1. The above is an extract of the detailed format of quarterly financial results filed with the Stock Exchanges under Regulation 33 of the SEBI (Listing Obligations and Disclosure Requirements) Regulations, 2015 (as amended). The results have been reviewed by the Audit Committee and approved by the Board of Directors at their Meeting held on 6th November, 2023 and have undergone a 'Limited Review' carried by the Statutory Auditors of the Company. The full format of the quarterly results are available on the website of the Stock Exchanges i.e. www.bseindia.com and www.nseindia.com and on Company's website i.e. www.poddarpigmentsltd.com.					
2. The Company has only one reportable business segments i.e. Masterbatches. Accordingly, separate information in terms of Ind-AS 108 are not applicable to the Company.					
3. Figures for the previous period have been regrouped/reclassified wherever necessary, to conform to current period's classification.					
For and on behalf of the Board of Directors Poddar Pigments Limited S.S. Poddar Managing Director DIN : 00058025					
Place : Chennai Date : 6th November, 2023					

बांस्वाड़ा सिंटेक्स लिमिटेड				
रीजिस्ट्रेशन - L24302RJ1976PLC001684				
पंजीकृत कार्यालय : इंडियन एरिया, दाबौद रोड, पोस्ट बॉक्स नं. 21, बांस्वाड़ा - 327001, राजस्थान				
फोन : +91 2962 240692, 257694, 257690				
कॉर्पोरेट कार्यालय : चौथी व पांचवीं मंजिल, गोपाल भवन, 198, सिटी रोड, मुम्बई-400002				
फोन : +91-22 66336571-76, फेक्स : +91-22 22064486/66336586				
वेबसाइट : www.banswarasyntex.com ईमेल : secretarial@banswarasyntex.com				

30 सितम्बर, 2023 को समाप्त तिमाही व छमाही के लिए समेकित वित्तीय परिणाम

व्यो	राशि रुपये लाख में (ईपीएस को छोड़कर)			
	तिमाही समाप्त	छमाही समाप्त	वर्ष समाप्त	
	30.09.2023	30.06.2023	30.09.2022	30.09.2023
	(अनअंकेक्षित)	(अनअंकेक्षित)	(अनअंकेक्षित)	(अनअंकेक्षित)
1. कुल परिचालन आय	31,571.44	30,242.64	40,647.94	61,814.08
2. अवधि के लिए शुद्ध लाभ/(हानि) (कर, असाधारण और/या असाधारण वस्तुओं से पूर्व)	1,131.70	1,252.51	3,316.51	2,384.21
3. अवधि के लिए कर पूर्व शुद्ध लाभ/(हानि) (असाधारण और/या असाधारण वस्तुओं के बाद)	1,199.53	1,281.51	3,367.72	2,481.04
4. अवधि के लिए कर पश्चात शुद्ध लाभ/(हानि) (असाधारण और/या असाधारण वस्तुओं के बाद)	912.65	958.25	3,561.11	1,870.88
5. अवधि के लिए कुल आय (टेक्स पश्चात शुद्ध लाभ/(हानि) एवं अन्य कर पश्चात कॉम्प्रिहेंसिव आय को शामिल करते हुए)	957.44	1,003.06	3,488.72	1,960.50
6. समता अंश पूंजी	1,711.60	1,711.60	1,711.60	1,711.60
7. अन्य अंश पूंजी (पुनर्मूल्यांकन रिजर्व को छोड़कर, लेखापरीक्षित वेलेस शीट के अनुसार)	-	-	-	-
8. आय प्रति शेयर (रु. 5/- प्रति का अंकित मूल्य) (चल रहे व नहीं चल रहे परिचालन के संबंध में) :				
1. मूल (रुपये)	2.67	10.40	15.84	5.47
2. ततल (रुपये)	2.67	10.40	15.84	5.47

एकल वित्तीय परिणाम की अतिरिक्त सूचना निम्नानुसार है

व्यो	राशि रुपये लाख में			
	तिमाही समाप्त	छमाही समाप्त	वर्ष समाप्त	
	30.09.2023	30.06.2023	30.09.2022	31.03.2023
	(अनअंकेक्षित)	(अनअंकेक्षित)	(अनअंकेक्षित)	(अनअंकेक्षित)
1. कुल परिचालन आय	31,589.98	30,266.98	40,647.94	61,856.96
2. कर पूर्व शुद्ध लाभ	1,172.58	1,294.90	3,319.60	2,467.48
3. कर बाद शुद्ध लाभ	875.79	961.95	3,512.99	1,837.74
4. कुल व्यापक आय	920.60	1,006.76	3,440.60	1,927.36

नोट :
1) उपरोक्त विवरण सेबी (सूचीकरण दायित्व और प्रकटीकरण अध्याय) विनियम, 2015 के विनियम 33 के तहत स्टॉक एक्सचेंज में 30, सितम्बर 2023 को समाप्त हुए तिमाही/छमाही के लिए, प्रस्तुत किए गये वित्तीय परिणामों के विस्तृत प्रारूप का सार है। वित्तीय परिणामों का संपूर्ण प्रारूप स्टॉक एक्सचेंज की वेबसाइट www.nseindia.com तथा www.bseindia.com एवं कंपनी की वेबसाइट www.banswarasyntex.com पर उपलब्ध है।
2) उपरोक्त अनअंकेक्षित वित्तीय परिणाम लेखापरीक्षा समिति द्वारा पुनर्गणित किए गए हैं एवं दिनांक 06 नवम्बर 2023 को निदेशक मंडल को हुई बैठक में मंजूरी दी गई है। 30 सितम्बर, 2023 को समाप्त तिमाही/छमाही के इन परिणामों को सेबी (सूचीकरण दायित्व और प्रकटीकरण अध्याय) विनियम, 2015 के नियम 33 के अन्तर्गत वे वैधानिक अंकेक्षक द्वारा भी पुनर्गणित किया गया है।

बोर्ड के आवेश द्वारा
वास्तु बांस्वाड़ा सिंटेक्स लिमिटेड
हस्ताक्षर/-
(रविन्द्र कुमार तोपनवाल)
प्रबंध निदेशक
DIN: 00106789

स्थान : मुम्बई
दिनांक : 6 नवम्बर, 2023

