



Pfizer Limited

The Capital, 1802/1901,
Plot No. C - 70, G Block, Bandra Kurla Complex,
Bandra (East), Mumbai 400 051.
Tel : +91 22 6693 2000 Fax : +91 22 2654 0274

February 5, 2026

The Corporate Relationship Dept.
BSE Limited
1st Floor, P.J.Towers
Dalal Street, Fort
Mumbai – 400 001
Scrip Code: 500680

The Manager, Listing Dept.
The National Stock Exchange of India Ltd.
Exchange Plaza, 5th Floor, Plot No. C/1,
G Block Bandra-Kurla Complex, Bandra (E)
Mumbai – 400 051
Scrip Symbol: PFIZER

Dear Sirs,

Sub: Newspaper Advertisement – Special Window for Re- lodgement of Transfer and Dematerialisation of Physical Securities.

Please find enclosed copies of newspaper advertisement for re-lodgement of Transfer and Dematerialisation of Physical Securities published in Business Standard (English) and Sakaal (Marathi) on February 5, 2026.


We request you to please take the above on record.

Thanking you,

Yours truly,
For **Pfizer Limited**

Prajeet Nair
Director – Corporate Services & Company Secretary

Encl.: A/a

 Sammaan Capital		
Sammaan Capital Limited (Formerly Indiabulls Housing Finance Limited) (as standalone entity)		
(CIN: L65922DL2005PLC136029)		
Standalone Financial Results for the quarter and nine months ended December 31, 2025		
Additional Information in Compliance with the provisions of Regulation 52(4) of the SEBI (Listing Obligations And Disclosure Requirements) Regulations, 2015		
Particulars	As on December 31, 2025	
1 Debt Equity Ratio (Debt Securities + Borrowings (Other than Debt Securities) + Subordinated liabilities) / Own Funds)		1.98
2 Debt Service Coverage Ratio	Not Applicable, being an NBFC	
3 Interest Service Coverage Ratio	Not Applicable, being an NBFC	
4 Outstanding Redeemable Preference Shares (quantity and value)		N.A.
5 Capital Redemption Reserve (Rs. in Crores)		0.36
6 Debenture Redemption Reserve (Rs. in Crores)		146.39
7 Equity (Equity share capital + Other equity) (Rs. in Crores)		23,412.46
8 Net Profit after Tax (Rs. in Crores)		857.66
9 Earnings per Share (EPS) - Basic (Amount in Rs.) - not annualised		10.34
	Diluted (Amount in Rs.) - not annualised	10.34
10 Current Ratio	Not Applicable, being an NBFC	
11 Long term debt to working capital	Not Applicable, being an NBFC	
12 Bad debts to Account receivable ratio	Not Applicable, being an NBFC	
13 Current liability ratio	Not Applicable, being an NBFC	
14 Total debts to total assets (Debt Securities + Borrowings (Other than Debt Securities) + Subordinated liabilities) / Total Assets		0.64
15 Debtors turnover	Not Applicable, being an NBFC	
16 Inventory turnover	Not Applicable, being an NBFC	
17 Operating Margin	Not Applicable, being an NBFC	
18 Net profit Margin (Profit after tax / Total Income)		
	As on Quarter ended 31 December 2025	13.87%
	As on nine months ended 31 December 2025	13.56%
Other Ratios (not subjected to review)		
(A) % of Gross Non Performing Assets (Gross NPA / Loan Book)		1.65%
(B) % of Net Non Performing Assets (Net NPA / Loan Book)		0.98%
(C) Liquidity Coverage Ratio (%) for Q3 FY 26		211%
(D) Capital to risk-weighted assets ratio (Calculated as per RBI guidelines)		25.39%

		<div>  </div>			
		<div> Sammaan Capital Limited (Formerly Indiabulls Housing Finance Limited) (CIN: L65922DL2005PLC136029) Extract of Consolidated Unaudited Financial Results for the quarter and nine months ended December 31, 2025 (Rupees in Crores) </div>			
Sr. No.	Particulars	Quarter ended	Nine months ended	Quarter ended	Year ended
		31.12.25 (Reviewed)	31.12.25 (Reviewed)	31.12.24 (Reviewed)	31.03.25 (Audited)
1.	Total Income from Operations	2,157.54	6,808.50	2,016.52	8,623.33
2.	Net Profit / (Loss) for the period (before Tax, Exceptional and/or Extraordinary items)	419.07	1,312.21	417.25	(2,375.57)
3.	Net Profit / (Loss) for the period before Tax (after Exceptional and/or Extraordinary items)	419.07	1,312.21	417.25	(2,375.57)
4.	Net Profit / (Loss) for the period after Tax (after Exceptional and/or Extraordinary items)	314.08	956.86	302.44	(1,807.46)
5.	Total Comprehensive Income / (Loss) for the period [Comprising Profit for the period (after tax) and Other Comprehensive Income (after tax)]	94.83	522.68	291.12	(1,660.24)
6.	Equity Share Capital	162.76	162.76	146.02	162.70
7.	Earnings per Share (EPS) (not annualised)				
	-Basic (Amount in Rs.)	3.86	11.76	4.17	(26.70)
	-Diluted (Amount in Rs.)	3.84	11.76	4.16	(26.70)

Notes:

- The above results have been reviewed by the Audit Committee on February 04, 2026 and subsequently approved at the meeting of the Board of Directors held on February 04, 2026.
- The financial results have been prepared in accordance with the recognition and measurement principles laid down in Indian Accounting Standard 34 – Interim Financial Reporting, notified under Section 133 of the Companies Act, 2013 read with Companies (Indian Accounting Standards) Rules 2015, as amended from time to time, and other accounting principles generally accepted in India and in compliance with Regulation 33 and Regulation 52 of the SEBI (Listing Obligations and Disclosure Requirements) Regulations, 2015 as amended from time to time.

3. Key Standalone Financial Information: (Rupees in Crores)

Particulars	Quarter ended	Nine months ended	Quarter ended	Year ended
	31.12.25 (Reviewed)	31.12.25 (Reviewed)	31.12.24 (Reviewed)	31.03.25 (Audited)
Total Income	2053.48	6,322.80	1,905.25	7,671.14
Profit before Tax	373.23	1,158.22	385.77	1,273.78
Net Profit after Tax	284.77	857.66	281.91	942.69

4. The above is an extract of the detailed format of Quarterly / Annual Financial Results filed with the Stock Exchanges under Regulation 33 of the SEBI (Listing and Other Disclosure Requirements) Regulations, 2015. The full format of the Quarterly / Annual Financial Results are available on the Company's website (<https://www.sammaancapital.com>) and on the website of BSE (<http://www.bseindia.com>) and NSE (<http://www.nseindia.com>).

5. Figures for the prior year / period have been regrouped and / or reclassified wherever considered necessary.

Registered Office: A - 34, 2nd & 3rd Floor, Lajpat Nagar-II, New Delhi-110024



For Details Kindly Scan Below QR Code



For and on behalf of the Board of Directors

Gagan Banga
Managing Director & CEO

Place: Mumbai
Date : February 04, 2026

REDINGTON LIMITED					 Redington
Registered office: Block 3, Plathin, Redington Tower, Inner Ring Road, Saraswathy Nagar West, 4 th Street, Puzhuthivakkam, Chennai - 600 091 Website: www.redingtongroup.com Email: investors@redingtongroup.com CIN: L52599TN1961PLC028758 Board No: +91-44-42243111					
Extract of unaudited Consolidated Financial Results for the Quarter and Nine months Ended December 31, 2025					₹ in Crores
Sl. No.	Particulars	Consolidated			
		Quarter Ended	Quarter Ended	Nine months Ended	Year Ended
		December 31, 2025	December 31, 2024	December 31, 2025	March 31, 2025
		Unaudited	Unaudited	Unaudited	Audited
1.	Revenue from operations	30,921.73	26,716.08	85,949.33	99,333.65
2.	Profit before exceptional item and tax	537.78	512.88	1,301.87	1,709.04
3.	Profit before tax	537.78	512.88	1,301.87	2,334.81
4.	Profit after exceptional item and tax	413.39	402.96	996.57	1,820.62
5.	Total comprehensive income	455.06	475.04	1,185.32	1,819.94
6.	Equity share capital	156.35	156.35	156.35	156.35
7.	Reserves and surplus (Other equity except Securities premium account)	9,162.90	7,751.90	9,162.90	8,388.57
8.	Securities premium account	176.12	176.12	176.12	176.12
9.	Networth	9,495.37	8,084.37	9,495.37	8,721.04
10.	Non-controlling interest	355.61	251.21	355.61	476.16
11.	Outstanding Debt	2,170.74	3,314.11	2,170.74	2,619.18
12.	Debt-equity ratio	0.22	0.40	0.22	0.28
13.	Earnings per Equity Share: (Face Value - ₹ 2/- per share) (not annualized for quarters)				
	1. Basic (in ₹)	5.57	5.12	14.06	20.53
	2. Diluted (in ₹)	5.57	5.12	14.06	20.53
14.	Debt service coverage ratio (in times) (not annualised)	7.84	6.51	5.54	5.66
15.	Interest service coverage ratio (in times) (not annualised)	7.84	7.11	5.54	6.18
Notes					
1. Summarized Standalone Financial Results of the Company is as under:					
Sl. No.	Particulars	Standalone			
		Quarter Ended	Quarter Ended	Nine months Ended	Year Ended
		December 31, 2025	December 31, 2024	December 31, 2025	March 31, 2025
		Unaudited	Unaudited	Unaudited	Audited
1.	Revenue from operations	16,271.35	13,094.86	44,213.75	48,902.50
2.	Profit before tax	304.68	530.66	1,182.39	1,698.21
3.	Profit after tax	223.36	460.56	955.35	1,443.76
2. The above is an extract of the detailed format of Quarterly / Nine-Months / Annual Financial Results filed with the Stock Exchanges under Regulation 33 of the SEBI (Listing Obligations and Disclosure Requirements) Regulations, 2015. The full format of the Quarterly Financial Results are available in the website of the National Stock Exchange of India Limited (NSE) www.nseindia.com and BSE Limited (BSE) www.bseindia.com and are available in the Company's website www.redingtongroup.com . 3. The above financial results have been reviewed by the Audit Committee and approved by the Board of Directors of Redington Limited at their meeting held on February 4, 2026.					
<div>  </div>					
<div> <div>Place : Chennai</div> <div>Date : February 4, 2026</div> </div> <div> <div>(Scan for full results)</div> <div> https://redingtongroup.com/wp-content/uploads/2026/02/FINALSEIntimationFinancialresultsreg33Feb4.pdf </div> </div> <div> <div>For Redington Limited</div> <div>S V Krishnan</div> <div>Finance Director (Whole-time)</div> </div>					



मुंबईतील
इंधन दर

पेट्रोल
104.21

डिझेल
92.15

BSE 83,817.69 +78.56

NSE 25,776.00 +48.45

USD 1\$ EURO 1€ POUND 1£

₹90.41 ₹107.13 ₹124.21

सोने : ₹1,59,440

चांदी : ₹3,20,000

₹550 (वॉल 1000 मग)

(एनईसीसी)

www.esakal.com

सकाळ

गुरुवार,
मुंबई : ५ फेब्रुवारी २०२६

फास्ट न्यूज

‘एथर एनर्जी’च्या
तिमाही महसुलात
उत्तम वाढ

पुणे : एथर एनर्जीने चालू आर्थिक वर्षाच्या तिसऱ्या तिमाहीत महसुलात लक्षणीय वाढ नोंदवली असून, तोटावातही मोठी घट झाली आहे. महसुलातील झपाट्याने वाढ व खर्चावरील नियंत्रण यामुळे नफ्याकडे वाटचाल करत असल्याचे कंपनीने म्हटले आहे. डिसेंबर तिमाहीत कंपनीला एकूण ९९५.७ कोटी रुपये महसूल मिळाला असून, तो मागील वर्षाच्या तुलनेत ५३ टक्क्यांनी अधिक आहे.

‘ऑडी इंडिया’तर्फे
‘माय ऑरॉस’ सुविधा

मुंबई : जर्मन वाहन उत्पादक कंपनी ऑडीने ‘माय ऑरॉस’ ही विविध डिजिटल सुविधा दाखल केली आहे. ग्राहक माय ऑडी कनेक्ट ऑपचा माध्यमातून किंवा त्यांच्या मोटारीमधील इन्फोटेन्मेंट सिस्टीमच्या माध्यमातून या वैशिष्ट्याचा अनुभव घेऊ शकतात. निवडक आयफोन व आयओएस वर्जनवर ही सुविधा कार्यरत आहे.

गुंतवणूकदार बनणे आवश्यक रिलायन्स इंडस्ट्रीजचे अध्यक्ष मुकेश अंबानी यांचा सल्ला



नवी दिल्ली : जिओब्लॉकर्सक्या ‘इन्व्हेस्टिंग फॉर ए न्यू एरा’ या कार्यक्रमात रिलायन्स इंडस्ट्रीजचे अध्यक्ष मुकेश अंबानी यांच्याशी संवाद साधताना ब्लॉकर्सकचे सीओओ लॅरी फिक.

ठळक मुद्दे

- भारतात दीर्घकालीन संपत्तीनिर्मितीसाठी जगातील सर्वात मोठी संधी
- देशाच्या वाढीचा लाभ घ्यायचा असेल, तर बचत करणाऱ्यांनी गुंतवणूकदार बनणे आवश्यक
- शिक्षण आणि आरोग्य क्षेत्रात ‘एआय’मुळे मोठा बदल घडणार

वाढवणार नाही, तर देशाच्या आर्थिक वाढीलाही चालना देईल. जे लोक भारताच्या दीर्घकालीन वाढीवर विश्वास ठेवतील, तेच येत्या दशकात सर्वाधिक लाभ मिळवतील.”

लॅरी फिक यांनी याला दुजोरा देताना सांगितले, की भारतासारख्या वेगाने वाढणाऱ्या देशात शेअरमधील दीर्घकालीन गुंतवणूक ही संपत्तीनिर्मितीची सर्वात प्रभावी पद्धत ठरू शकते.

अंबानी पुढे म्हणाले, “भारताच्या विकासाची पायाभरणी भक्कम धोरणे, राजकीय स्थैर्य, मोठ्या प्रमाणावर उभारण्यात येणारी पायाभूत सुविधा आणि डिजिटल क्रांतीवर आधारित आहे. फाइव्ह-जी डिजिटल इंडिया आणि कॅपिटल मार्केटच्या विस्तारामुळे भारत दीर्घकालीन गुंतवणुकीसाठी एक आकर्षक केंद्र बनला आहे. कृत्रिम बुद्धिमत्तेमुळे (एआय) शिक्षण आणि आरोग्य क्षेत्रात आमुलगा बदल घडू शकतो. एआयच्या माध्यमातून उच्च दर्जाचे शिक्षण, अधिक सक्षम आरोग्यसेवा आणि प्रभावी सार्वजनिक सेवा नागरिकांपर्यंत परवडणाऱ्या आणि सुलभ स्वरूपात पोहोचवणे शक्य होईल.”

बनला आहे. कृत्रिम बुद्धिमत्तेमुळे (एआय) शिक्षण आणि आरोग्य क्षेत्रात आमुलगा बदल घडू शकतो. एआयच्या माध्यमातून उच्च दर्जाचे शिक्षण, अधिक सक्षम आरोग्यसेवा आणि प्रभावी सार्वजनिक सेवा नागरिकांपर्यंत परवडणाऱ्या आणि सुलभ स्वरूपात पोहोचवणे शक्य होईल.”

दि ग्रेट इस्टर्न शिपिंग कंपनी लिमिटेड
CIN: L3510MH1948PLC006472
नौदणीकृत कार्यालय : ओशन हाउस, १३४/ए, डॉ. अनी बेझंट रोड, वरळी, मुंबई-४०००१८.
दूरध्वनी क्र. +९१ (२२) ६६६९३०००/२४९२२१००; फॅक्स क्र. +९१ (२२) २४९२२१००
ई-मेल : shares@greatship.com संकेतस्थळ : www.greatship.com

**प्रत्यक्ष भागाच्या हस्तांतरण विनंतीच्या
री-लॉजमेंटसाठी विशेष सिडकीची सूचना**

याद्वारे सूचना देण्यात येते की, गुंतवणूकदारांना गुंतवणूक सुलभ करण्यासाठी आणि त्यांनी खरेदी केलेल्या सिक्युरिटीजमध्ये गुंतवणूकदारांचे हक्क सुरक्षित करण्यासाठी, सेबीने त्यांचे परिपत्रक क्रमांक HO/38/13/11(2)2026-MRSD-PoD/H/3750/2026 दिनांक ३० जानेवारी २०२६ द्वारे, १ एप्रिल २०१९ च्या अंतिम मुदतीपूर्वी दाखल केलेल्या आणि कागदपत्रांमध्ये/प्रक्रियेत/किंवा इतर कारणांमुळे नोंदालेण्या/परत केलेल्या/सादर न केलेल्या हस्तांतरण करारांच्या फक्त री-लॉजमेंटसाठी ०५ फेब्रुवारी २०२६ पासून ते ०४ फेब्रुवारी २०२६ पर्यंत एक वर्षाच्या कालावधीसाठी एक विशेष सिडकी उघडली आहे.

या कालावधीदरम्यान, हस्तांतरणासाठी री-लॉज केलेल्या सिक्युरिटीज (आजच्या दिनांकापर्यंत, सूचीबद्ध कंपनी/आरटीएकडे प्रलंबित असलेल्या विनंतीच्या समावेशास) हस्तांतरण-सह-डीमॅट विनंतीसाठी योग्य प्रक्रिया पूर्ण केल्यानंतरच फक्त डीमॅट पद्धतीने जारी केल्या जातील.

ज्या गुंतवणूकदारांनी अलीकडील मुदत चुकवली आहे, त्यांना खालील नमूद पत्त्यावर कंपनी किंवा आरटीएकडे आवश्यक कागदपत्रांसह त्यांच्या विनंत्या सादर करून या संधीचा लाभ घेण्यास प्रोत्साहित करण्यात येत आहे.

गुंतवणूकदार सेवा विभाग
दि ग्रेट इस्टर्न शिपिंग कं. लि.
ओशन हाऊस, १३४/ए, डॉ. अनी बेझंट रोड, वरळी, मुंबई-४०० ०१८
ईमेल आयडी- shares@greatship.com

निबंधक आणि हस्तांतरण प्रतिनिधी (RTA):
कफिन (KFNI) टेक्नॉलॉजिज लिमिटेड
(युनिट: दि ग्रेट इस्टर्न शिपिंग कं. लि.)
सेलोनियम टॉवर-बी, प्लॉट क्र. ३१-३२,
फायनॅशियल डिस्ट्रिक्ट,
नानकरामगुडा, सेरिलिंगमपल्ली,
गाचीबोवली, हैदराबाद,
तेलंगणा-५०० ०३२
ईमेल आयडी- einwardris@kfintech.com

दि ग्रेट इस्टर्न शिपिंग कंपनी लिमिटेडकरिता
आनंद पुंडे
कंपनी संचिव

Pfizer
फायझर लिमिटेड
सीआयएन : L24231MH1950PLC008311
नौदणीकृत कार्यालय : फायझर लिमिटेड, ८ कॅपिटल, 1802/1901, ब्लॉक सी - 70, जी ब्लॉक, वांद्रे - कुर्ला - कॉम्प्लेक्स, वांद्रे (पूर्व), मुंबई 400 051
दूरध्वनी : + 91 22 6693 2000, फॅक्स : + 91 22 2654 0274.
वेबसाइट : www.pfizeritd.co.in ई-मेल आयडी : contactus.india@pfizer.com

**सीक्युरिटीजचे कागदोपत्री स्वरूपातील हस्तांतरण व
डीमटेरियलायझेशन विनंती पुन्हा दाखल करण्यासाठी स्पेशल विनंती**

दि. 01 एप्रिल, 2019 पूर्वी सादर करण्यात आलेली फायझर लिमिटेड (कंपनी) यांच्या कागदोपत्री स्वरूपातील शेअर्सची ज्यांच्या हस्तांतरण विनंती दस्तावेज / प्रक्रियेत वा अन्य अन्य त्रुटी असल्यामुळे रद्द करण्यात आल्या/ परत पाठवण्यात आल्या /दुर्लक्षित राहिल्या होत्या अशा गुंतवणूकदारांचे आम्ही येथे लक्ष वेधून घेत आहोत.

सेबी परिपत्रक दि. 02 जुलै, 2025 अन्वये कागदोपत्री स्वरूपातील सीक्युरिटीजचे हस्तांतरण करार विनंती पुन्हा दाखल करण्यासाठी एक स्पेशल विनंती सुरू करण्यात आली आहे. गुंतवणूकदारांना सुविधा प्राप्त होण्याच्या उद्देशाने, सेबी यांनी परिपत्रक क्र. एचओ/38/13/11 (2) 2026-एमआयआरएसडी - पीओडी/आय/3750/2026, दि. 30 जानेवारी, 2026 अंतर्गत दि. 05 फेब्रुवारी, 2026 ते दि. 04 फेब्रुवारी, 2027 या कालावधीत दि. 01 एप्रिल, 2019 पूर्वी विक्री करण्यात आलेल्या/खरेदी करण्यात आलेल्या कागदोपत्री स्वरूपातील सीक्युरिटीजचे हस्तांतरण व डीमटेरियलायझेशनची विनंती पुन्हा दाखल करण्याचे निर्देश दिले आहेत.

लागू कायद्यांच्या अनुपालनांतर्गत, पुढील प्रक्रिया व शेरअर्च्या हस्तांतरण करता येण्याकरिता संबंधित गुंतवणूकदारांनी त्यांच्या अनुसार हस्तांतरण करार विनंती पुन्हा दाखल करावी व सर्व दृष्टीने पूर्ण केलेले आवश्यक दस्तावेज कंपनीचे रजिस्ट्रार व ट्रान्सफर एजेंट, कफिन टेक्नॉलॉजीज लिमिटेड, पत्ता सेलोनियम टॉवर बी, प्लॉट 31-32, गाचीबोवली, फायनॅशियल डिस्ट्रिक्ट, नानाक्रमगुडा, हैदराबाद - 500 032 येथे सादर करावेत.

फायझर लिमिटेड यांच्या करिता
सही/-
प्रजीत नायर
संचालक - कॉर्पोरेट सेवा व
कंपनी संचिव
एसीएस : 19267

स्थळ : मुंबई
दिनांक : 04 फेब्रुवारी, 2026

आयटी शेअरविक्रीमुळे अल्प वाढ

मुंबई, ता. ४ : भारत-अमेरिका व्यापार कराराबद्दलच्या आशावादामुळे आलेल्या तेजीनंतर काही निवडक शेअरमध्ये नफावसुली सुरू झाल्याने आणि जागतिक बाजारातील कमकुवत संकेतांमुळे आयटी शेअरच्या जोरदार विक्रीमुळे आज ‘सेन्सेक्स’ आणि ‘निफ्टी’ हे प्रमुख निर्देशांक किरकोळ वाढ नोंदवत बंद झाले.

आयसीआयसीआय बँक, रिलायन्स इंडस्ट्रीज आणि इटनलसारख्या प्रमुख शेअरमधील वाढही फारशी उपयोगी ठरली नाही, असे व्यापाऱ्यांनी सांगितले. दिवसभर मोठे चढ-उतार झाल्यानंतर, ‘सेन्सेक्स’ ७८.५६ अंशांनी वाढून

८३,८१७.६९ अंशांवर बंद झाला, तर ‘निफ्टी’ ४८.४५ अंशांनी वाढून २५,७७६ अंशांवर स्थिरावला. ‘सेन्सेक्स’ने दिवसभरात ८३,९४७.५३ अंशांची उच्चांची पातळी आणि ८३,११९.९५ अंशांची नीचांची पातळी गाठली होती. दिवसअखेर तो उच्चांची पातळीवरून काहीसा खाली येत बंद झाला. **रुपया ११ पैशांनी घसरून ९०.४३ वर** भारत-अमेरिका व्यापार कराराच्या घोषणेनंतर मागील सत्रात झालेल्या जोरदार वाढीनंतर, कॉर्पोरेट आणि आयातदारांकडून डॉलरच्या संभाव्य खरेदीमुळे आज रुपया अमेरिकी डॉलरच्या तुलनेत ११ पैशांनी घसरून ९०.४३ वर बंद झाला.

‘एआय स्टार्टअप अँड्रोमिडेन वर्कफ्लो ऑटोमेशन उत्पादकता साधन सादर केल्यानंतर, पारंपरिक आउटसोर्सिंगच्या मागणीत घट होण्याच्या चिंतेमुळे आयटी शेअर कोसळले. अमेरिका-इराणमधील वादत्या तणावामुळे गुंतवणूकदार चिंतेत असल्याने बाजारात चढ-उतार होत राहिले. आता बाजाराचा कल ‘आरबीआय’च्या धोरणात्मक निर्णयावर आणि अमेरिका-भारत व्यापार कराराबद्दलच्या अधिक स्पष्टतेवर अवलंबून असेल. **-विनीत नायर**, संशोधन प्रमुख, जिओजित इन्व्हेस्टमेंट्स

शिपिंग कॉर्पोरेशन ऑफ इंडिया लॅंड अँड असेट्स लिमिटेड
(भारत सरकारचा उपक्रम)
नौदणीकृत कार्यालय: शिपिंग हाऊस, २४५, मादाम कामा मार्ग, नरिमन पॉइंट, मुंबई ४०००२१
दूरध्वनी क्र.: ९१-०२२-२२७७ २२२०; फॅक्स: ९१-०२२-२२०२ ६९०५; ईमेल: cndoffice@scil.com
CIN: L70109MH2021G01371256; संकेतस्थळ: www.scil.com

३१.१२.२०२५ रोजी संपलेल्या तिमाही आणि नऊमाहीसाठी अलेखापरीक्षित वित्तीय निकाल
(रकम लाखांमध्ये)

क्र.	तपशील	३१.१२.२०२५ संपलेल्या तिमाहीसाठी (अलेखापरीक्षित)	३१.१२.२०२५ संपलेल्या नऊमाहीसाठी (अलेखापरीक्षित)	३१.१२.२०२४ संपलेल्या तिमाहीसाठी (अलेखापरीक्षित)
१	परिचलनातून एकूण उत्पन्न	२,६५६	८,०१३	२,७३४
२	या काळासाठीचा निव्वळ नफा / (तोटा) (करपूर्वी, अपवादाला फक्त / किंवा असामान्य बाबी)	१,५४०	४,०६२	१,३८२
३	करपूर्वी काळासाठीचा निव्वळ नफा / (तोटा) (अपवादाला फक्त / किंवा असामान्य बाबीनंतर)	१,५४०	४,०६२	१,३८२
४	करभरात काळासाठीचा निव्वळ नफा / (तोटा) (अपवादाला फक्त / किंवा असामान्य बाबीनंतर)	१,११३	२,९६६	१,०१३
५	या काळासाठीचे एकूण सर्वसमावेशक उत्पन्न (यात या काळासाठीचा (करभरात) नफा / (तोटा) आणि इतर सर्वसमावेशक उत्पन्नाचा (करभरात) समावेश आहे)	-	-	-
६	समभाग भांडवल	४६,५८०	४६,५८०	४६,५८०
७	मागील वर्षीच्या लेखापरीक्षित आदावा पत्रकात दाखवल्याप्रमाणे राखीव (पुनर्मुल्यांकन राखीव वगळून)			
८	प्रत्येक समभागाला (प्रत्येकी १० रु.) कमाई (वाढू नसलेल्या आणि बंद केलेल्या परिचलनासाठी) (रु. मध्ये).			
मूलभूत:		०.२४	०.६४	०.२२
समीकृत:		०.२४	०.६४	०.२२

अ. वरील माहिती ही सेबी (लिस्टिंग आणि इतर प्रकटीकरण आवश्यकता) नियम, २०१५ च्या नियम ३३ नुसार स्टॉक एक्सचेंजमध्ये सादर केलेल्या तिमाही/नऊमाही वित्तीय निकालांच्या तपशीलवार स्वरूपातील एक उतारा आहे. संपूर्ण तिमाही वित्तीय निकाल स्टॉक एक्सचेंजच्या संकेतस्थळावर उपलब्ध आहेत. (www.bseindia.com आणि www.nseindia.com) कंपनीचे संकेतस्थळ : www.scil.com. येथे दिलेली फ्रिक रिसर्च (स्पून्सर) कोड स्कॅन करून देखील हे निकाल पाहता येतील.

ब. ३१ डिसेंबर २०२५ रोजी संपलेल्या तिमाही आणि नऊमाहीचे स्वतंत्र वित्तीय निकाल इंडियन अकाउंटिंग स्टॅंडर्ड्स (Ind-AS) च्या नियमांनुसार आहेत.

क. वरील निष्कर्ष दि. ०४.०२.२०२६ रोजी झालेल्या संबंधित बैठकांमध्ये लेखापरिणत समितीद्वारे पुनर्विलेखित करण्यात आले व संचालक मंडळाद्वारे मंजूर करण्यात आले.

शिपिंग कॉर्पोरेशन ऑफ इंडिया लॅंड अँड असेट्स लि. करिता
कॅप्टन बी. के. त्यागी
अध्यक्ष आणि व्यवस्थापकीय संचालक
DIN - ०८९६६९०४

स्थळ: मुंबई
तारीख: ०४.०२.२०२६

Pidilite Industries Limited

Extract of Unaudited Financial Results for the Quarter and Nine Months ended 31.12.2025
(₹ In crores)

Sr No.	Particulars	Standalone					Consolidated				
		Quarter ended		Nine months ended		Year ended	Quarter ended		Nine months ended		Year ended
		31.12.2025 (Unaudited)	31.12.2024 (Unaudited)	31.12.2025 (Unaudited)	31.12.2024 (Unaudited)	31.03.2025 (Audited)	31.12.2025 (Unaudited)	31.12.2024 (Unaudited)	31.12.2025 (Unaudited)	31.12.2024 (Unaudited)	31.03.2025 (Audited)
1	Total income from operations	3503.78	3153.59	10423.08	9400.17	12367.04	3775.44	3424.69	11218.85	10166.01	13387.53
2	Net Profit for the period (before tax and Exceptional items)	810.54	718.48	2469.68	2180.43	2786.04	845.47	751.76	2549.25	2246.49	2847.62
3	Net Profit for the period before tax (after Exceptional items)	802.99	718.48	2462.13	2180.43	2765.88	839.74	751.76	2543.52	2246.49	2822.70
4	Net Profit for the period after tax (after Exceptional items)	601.21	534.50	1836.91	1628.07	2073.83	623.84	557.08	1886.57	1668.65	2096.17
5	Total Comprehensive Income for the period (Comprising Profit for the period (after tax) and Other Comprehensive Income (after tax))	598.38	534.16	1828.42	1618.02	2062.43	624.81	556.14	1899.23	1657.70	2090.47
6	Equity Share Capital	101.77	50.86	101.77	50.86	50.86	101.77	50.86	101.77	50.86	50.86
7	Reserves excluding Revaluation Reserve as at Balance Sheet date					9625.54					9703.60
8	Earnings Per Share (of ₹ 1/- each) (for continuing and discontinued operations) - Basic: Diluted:	@ 5.91 @ 5.89	@ 5.25 @ 5.24	@ 18.05 @ 18.01	@ 16.00 @ 15.97	20.39 20.34	@ 6.07 @ 6.06	@ 5.43 @ 5.42	@ 18.38 @ 18.33	@ 16.26 @ 16.22	20.41 20.36

@ For the period only and not annualised.

Note:

1. The above is an extract of the detailed format of Unaudited Financial Results filed with the Stock Exchanges under Regulation 33 of the SEBI (Listing Obligations and Disclosure Requirements) Regulations, 2015. The financial results were reviewed by the Audit Committee and approved by the Board of Directors at their respective meetings held on 3rd February, 2026. The full format of the Unaudited Financial Results are available on the Stock Exchange websites (www.nseindia.com and www.bseindia.com) and on Company's website www.pidilite.com

Place : Mumbai
Date : 3rd February, 2026

Regd. Office: 7th Floor, Regent Chambers, Jamnalal Bajaj Marg, 208, Nariman Point, Mumbai - 400 021. | Tel.: 91 22 2835 7000 | Email: investor.relations@pidilite.co.in | www.pidilite.com | CIN: L24100MH1969PLC014336

SUDHANSHU VATS
Managing Director

FEVICOL DR. FIXIT Aaraldite Roff m-seal Fevi kwik fevi stik