



पावर फाइनेंस कॉर्पोरेशन लिमिटेड POWER FINANCE CORPORATION LTD.

(भारत सरकार का उपक्रम)

(A Govt. of India Undertaking)

(आई.एस.ओ. 45001:2018 प्रमाणित)

(ISO 45001:2018 Certified)

No: 1:05: 138:I:CS

Dated: 10.11.2025

National Stock Exchange of India Ltd,
Listing Department, Exchange Plaza,
Bandra – Kurla Complex, Bandra (E)
MUMBAI – 400 051.

नेशनल स्टॉक एक्सचेंज ऑफ इंडिया लिमिटेड
लिस्टिंग विभाग, एक्सचेंज प्लाजा,
बांद्रा-कुर्ला कॉम्प्लेक्स, बांद्रा (पू), मुंबई-400 051

BSE Limited,
Department of Corporate Services, Floor – 25,
PJ Towers, Dalal Street,
MUMBAI – 400 001.

बीएसई लिमिटेड,
कॉर्पोरेट सेवाएं विभाग, मंजिल-25,
पी. जे. टावर्स, दलाल स्ट्रीट, मुंबई-400 001

Sub: Newspaper Publication-Financial Results

Madam/Sir,

Pursuant to Regulation 30 & 47 of the SEBI (Listing Obligations and Disclosure Requirements) Regulations, 2015, please find attached herewith copy of the Newspaper Publication(s) of Un-Audited Financial Results (Standalone and Consolidated) of the Company for the quarter and half year ended September, 2025.

This is for information and record, please.

Thanking you,

Yours faithfully,
For Power Finance Corporation Ltd.


(Manish Kumar Agarwal)
Company Secretary & Compliance Officer
mk_agarwal@pfcindia.com

पी एफ सी

PFC

(एक महारत्न कंपनी)

पावर फाइनेंस कॉर्पोरेशन लिमिटेड

(भारत सरकार का उपक्रम)

पंजी. कार्यालय: ऊर्जानिधि, 1, बाराखंबा लेन, कनौट प्लेस, नई दिल्ली-110001

वेबसाइट : www.pfcindia.com | सीआईएन : L65910DL1986GOI024862

दिनांक 30.09.2025 को समाप्त तिमाही और छमाही के लिए अलेखापरीक्षित एकल (स्टैंडअलोन) और समेकित वित्तीय परिणामों के विवरण का सार

क्र. सं.	विवरण	एकल (स्टैंडअलोन)				(₹ करोड़ में)
		समाप्त तिमाही		समाप्त छमाही		
		30.09.2025 (अलेखापरीक्षित)	30.09.2024 (अलेखापरीक्षित)	30.09.2025 (अलेखापरीक्षित)	30.09.2024 (अलेखापरीक्षित)	
1.	प्रचालनों से कुल आय	14,755.50	13,206.57	28,528.92	25,116.67	53,099.22
2.	अवधि के लिए निवल लाभ/(हानि) (कर और अपवादात्मक मदों से पूर्व)	5,539.89	5,452.49	11,053.05	9,991.76	21,172.37
3.	अवधि के लिए कर पूर्व निवल लाभ/(हानि) (अपवादात्मक मदों के पश्चात)	5,539.89	5,452.49	11,053.05	9,991.76	21,172.37
4.	अवधि के लिए कर पश्चात निवल लाभ/(हानि) (अपवादात्मक मदों के पश्चात)	4,461.94	4,370.44	8,963.44	8,088.32	17,352.19
5.	अवधि के लिए कुल व्यापक आय (इसमें अवधि के लिए लाभ/(हानि) (कर पश्चात) और अन्य व्यापक आय (कर पश्चात) शामिल है)	4,434.80	4,542.36	8,527.25	8,578.59	17,051.35
6.	प्रदत्त इक्विटी शेयर पूंजी (अंकित मूल्य ₹10/- प्रत्येक)	3,300.10	3,300.10	3,300.10	3,300.10	3,300.10
7.	अन्य इक्विटी (31 मार्च तक लेखापरीक्षित तुलन-पत्र के अनुसार)	लागू नहीं	लागू नहीं	लागू नहीं	लागू नहीं	87,636.77
8.	प्रतिभूति प्रीमियम खाता	2,115.74	2,115.74	2,115.74	2,115.74	2,115.74
9.	नेट वर्ध	97,524.92	85,924.06	97,524.92	85,924.06	90,936.87
10.	प्रदत्त ऋण पूंजी/बकाया ऋण	4,74,433.53	4,17,236.40	4,74,433.53	4,17,236.40	4,65,763.08
11.	ऋण इक्विटी अनुपात	4.86	4.85	4.86	4.85	5.12
12.	प्रति शेयर अर्जन (ईपीएस) (अंकित मूल्य ₹ 10/-प्रत्येक) (चालू एवं बंद प्रचालनों के लिए)* (₹ में)					
	(क) बेसिक ईपीएस	13.52	13.24	27.16	24.51	52.58
	(ख) तनुकृत ईपीएस	13.52	13.24	27.16	24.51	52.58

(₹ करोड़ में)

क्र. सं.	विवरण	समेकित				(₹ करोड़ में)
		समाप्त तिमाही		समाप्त छमाही		
		30.09.2025 (अलेखापरीक्षित)	30.09.2024 (अलेखापरीक्षित)	30.09.2025 (अलेखापरीक्षित)	30.09.2024 (अलेखापरीक्षित)	
1.	प्रचालनों से कुल आय	28,890.24	25,721.79	57,429.28	50,438.55	1,06,501.62
2.	अवधि के लिए निवल लाभ/(हानि) (कर और अपवादात्मक मदों से पूर्व)	10,057.36	9,367.86	21,256.35	18,261.53	38,632.16
3.	अवधि के लिए कर पूर्व निवल लाभ/(हानि) (अपवादात्मक मदों के पश्चात)	10,057.36	9,367.86	21,256.35	18,261.53	38,632.16
4.	अवधि के लिए कर पश्चात निवल लाभ/(हानि) (अपवादात्मक मदों के पश्चात)	7,834.39	7,214.90	16,815.84	14,396.96	30,514.40
5.	अवधि के लिए कुल व्यापक आय (इसमें अवधि के लिए लाभ/(हानि) (कर पश्चात) और अन्य व्यापक आय (कर पश्चात) शामिल है)	8,478.80	6,135.18	14,587.00	13,718.34	28,698.82
6.	प्रदत्त इक्विटी शेयर पूंजी (अंकित मूल्य ₹10/- प्रत्येक)	3,300.10	3,300.10	3,300.10	3,300.10	3,300.10
7.	अन्य इक्विटी (31 मार्च तक लेखापरीक्षित तुलन-पत्र के अनुसार)	लागू नहीं	लागू नहीं	लागू नहीं	लागू नहीं	1,14,438.25
8.	प्रति शेयर अर्जन (ईपीएस) (अंकित मूल्य ₹ 10/-प्रत्येक) (चालू एवं बंद प्रचालनों के लिए)* (₹ में)					
	(क) बेसिक ईपीएस	17.40	16.07	38.21	32.86	69.67
	(ख) तनुकृत ईपीएस	17.40	16.07	38.21	32.86	69.67

*तिमाहियों एवं छमाहियों के लिए ईपीएस वार्षिकीकृत नहीं है।

1. दिनांक 30.09.2025 को समाप्त तिमाही एवं छमाही के लिए कंपनी के इन अलेखापरीक्षित वित्तीय परिणामों की लेखापरीक्षा समिति द्वारा समीक्षा एवं सिफारिश की गई है और तदुपरांत कंपनी के निदेशक मंडल द्वारा 07.11.2025 को आयोजित अपनी संगत बैठकों में अनुमोदन के बाद रिकॉर्ड कर लिया गया है। सेबी (सूचीबद्धता बाध्यताएं और प्रकटीकरण अपेक्षाएं) विनियम, 2015 के विनियम 33 एवं 52 के अनुसार वित्तीय वर्ष 2025-26 के लिए कंपनी के संयुक्त सांविधिक लेखापरीक्षकों द्वारा इनकी सीमित समीक्षा की गई है।

2. उपर्युक्त विवरण सेबी (सूचीबद्धता बाध्यताएं एवं प्रकटीकरण अपेक्षाएं) विनियम, 2015 के विनियम 33 एवं 52 के अंतर्गत स्टॉक एक्सचेंजों में दर्ज तिमाही और छमाही वित्तीय परिणामों के विस्तृत प्रारूप का सार है। तिमाही एवं छमाही वित्तीय परिणामों का पूरा प्रारूप स्टॉक एक्सचेंजों की वेबसाइट www.nseindia.com एवं www.bseindia.com तथा कंपनी की वेबसाइट www.pfcindia.com पर उपलब्ध है।

3. निदेशक मंडल ने 07.11.2025 को आयोजित अपनी बैठक में वित्तीय वर्ष 2025-26 के लिए प्रदत्त इक्विटी शेयर पूंजी पर 36.5 प्रतिशत की दर से अर्थात् ₹10/- प्रत्येक के इक्विटी शेयर के लिए ₹3.65/- प्रति इक्विटी शेयर के द्वितीय अंतरिम लाभांश की घोषणा की है।

4. सेबी (एलओडीआर) विनियम, 2015 के विनियम 52 (4) के अंतर्गत अपेक्षित अन्य लागू प्रकटीकरणों के लिए स्टॉक एक्सचेंजों की वेबसाइट (www.nseindia.com एवं www.bseindia.com) में दर्ज एवं कंपनी की वेबसाइट www.pfcindia.com पर वित्तीय परिणामों का विस्तृत प्रारूप देखें।

स्थान : नई दिल्ली

दिनांक : 07.11.2025

कृते एवं निदेशक मंडल की ओर से

प्रतिक

(परमिंदर चोपड़ा)

अध्यक्ष और प्रबंध निदेशक

सीआईएन - 08530587



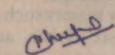

विस्तृत वित्तीय परिणाम पढ़ने के लिए इस क्यूआर कोड को स्कैन करें

/pfcindia

/pfcindia

/pfcindia

उज्ज्वल भविष्य के लिए वित्तपोषण

		<h1>POWER FINANCE CORPORATION LIMITED</h1> <p>(A Government of India Undertaking)</p> <p>Regd. Office : Urjanidhi, 1, Barakhamba Lane, Connaught Place, New Delhi-110001 Website: www.pfcindia.co.in CIN : L65910DL1986GOI024862</p> <p>(A Maharatna Company)</p>					
Extract of Statement of Standalone and Consolidated Unaudited Financial Results for the Quarter and Half Year ended 30.09.2025							
S. No.	Particulars	Standalone					(₹ in Crore)
		Quarter Ended		Half Year Ended		Year Ended	
		30.09.2025 (Un-Audited)	30.09.2024 (Un-Audited)	30.09.2025 (Un-Audited)	30.09.2024 (Un-Audited)	31.03.2025 (Audited)	
1.	Total Income from Operations	14,755.50	13,206.57	28,528.92	25,116.67	53,099.22	
2.	Net Profit / (Loss) for the period (before Tax and Exceptional items)	5,539.89	5,452.49	11,053.05	9,991.76	21,172.37	
3.	Net Profit / (Loss) for the period before tax (after Exceptional items)	5,539.89	5,452.49	11,053.05	9,991.76	21,172.37	
4.	Net Profit / (Loss) for the period after tax (after Exceptional items)	4,461.94	4,370.44	8,963.44	8,088.32	17,352.19	
5.	Total Comprehensive Income for the period [Comprising Profit/ (Loss) for the period (after tax) and Other Comprehensive Income (after tax)]	4,434.80	4,542.36	8,527.25	8,578.59	17,051.35	
6.	Paid up Equity Share Capital (Face value ₹10/- each)	3,300.10	3,300.10	3,300.10	3,300.10	3,300.10	
7.	Other Equity (As per Audited Balance Sheet as at 31st March)	NA	NA	NA	NA	87,636.77	
8.	Securities Premium Account	2,115.74	2,115.74	2,115.74	2,115.74	2,115.74	
9.	Net worth	97,524.92	85,924.06	97,524.92	85,924.06	90,936.87	
10.	Paid up Debt Capital/ Outstanding Debt	4,74,433.53	4,17,236.40	4,74,433.53	4,17,236.40	4,65,763.08	
11.	Debt Equity Ratio	4.86	4.85	4.86	4.85	5.12	
12.	Earnings Per Share (EPS) (Face value ₹10/- each) (for continuing and discontinued operations)* (in ₹)						
	(a) Basic EPS	13.52	13.24	27.16	24.51	52.58	
	(b) Diluted EPS	13.52	13.24	27.16	24.51	52.58	
(₹ in Crore)							
S. No.	Particulars	Consolidated					(₹ in Crore)
		Quarter Ended		Half Year Ended		Year Ended	
		30.09.2025 (Un-Audited)	30.09.2024 (Un-Audited)	30.09.2025 (Un-Audited)	30.09.2024 (Un-Audited)	31.03.2025 (Audited)	
1.	Total Income from Operations	28,890.24	25,721.79	57,429.28	50,438.55	1,06,501.62	
2.	Net Profit / (Loss) for the period(before Tax and Exceptional items)	10,057.36	9,367.86	21,256.35	18,261.53	38,632.16	
3.	Net Profit / (Loss) for the period before tax (after Exceptional items)	10,057.36	9,367.86	21,256.35	18,261.53	38,632.16	
4.	Net Profit / (Loss) for the period after tax (after Exceptional items)	7,834.39	7,214.90	16,815.84	14,396.96	30,514.40	
5.	Total Comprehensive Income for the period [Comprising Profit/ (Loss) for the period (after tax) and Other Comprehensive Income (after tax)]	8,478.80	6,135.18	14,587.00	13,718.34	28,698.82	
6.	Paid up Equity Share Capital (Face value ₹10/- each)	3,300.10	3,300.10	3,300.10	3,300.10	3,300.10	
7.	Other Equity (As per Audited Balance Sheet as at 31st March)	NA	NA	NA	NA	1,14,438.25	
8.	Earnings Per Share (EPS) (Face value ₹10/- each) (for continuing and discontinued operations)* (in ₹)						
	(a) Basic EPS	17.40	16.07	38.21	32.86	69.67	
	(b) Diluted EPS	17.40	16.07	38.21	32.86	69.67	
(₹ in Crore)							
* EPS for the Quarters and Half Years is not annualised.							
1. These unaudited financial results of the Company for the quarter and half year ended 30.09.2025 have been reviewed and recommended by the Audit Committee and subsequently approved and taken on record by the Board of Directors of the Company in their respective meetings held on 07.11.2025. The same have been limited reviewed by joint statutory auditors of the Company for the FY 2025-26 in terms of Regulation 33 and 52 of SEBI (Listing Obligations and Disclosure Requirements) Regulations, 2015.							
2. The above is an extract of the detailed format of quarterly and half yearly Financial Results filed with the Stock Exchanges under Regulation 33 & 52 of the SEBI (Listing Obligations and Disclosure Requirements) Regulations, 2015. The full format of the quarterly and half yearly Financial Results is available on the Stock Exchanges' websites www.nseindia.com & www.bseindia.com and on the Company's website www.pfcindia.com .							
3. The Board of Directors of the Company in their meeting held on 07.11.2025 has declared second interim dividend @ 36.5% on the paid up equity share capital i.e. ₹ 3.65/- per equity share of ₹ 10/- each for the FY 2025-26.							
4. For other applicable disclosures as required under Regulation 52(4) of the SEBI (Listing Obligations and Disclosure Requirements) Regulations, 2015, refer detailed format of the financial results filed with the Stock Exchanges (www.nseindia.com & www.bseindia.com) and on the Company's website www.pfcindia.com .							
Place : New Delhi Date : 07.11.2025		For and on behalf of Board of Directors					
		 (Parminder Chopra) Chairman and Managing Director DIN-08530587					
 Scan QR Code to read Detailed Financial Results		/pfcindia /pfcindia /pfcindia Funding For A Brighter Tomorrow					