



OM INFRA LIMITED

(Formerly known as OM METALS INFRAPROJECTS LIMITED)
CIN: L27203RJ1971PLC003414

Regd. Office: 2nd Floor, A-Block, Om Tower, Church Road, M.I. Road, Jaipur-302001
Tel: +91-141-2996468
Website: www.ommetals.com E-Mail Id: info@ommetals.com

Date : 15/05/2026

To,

Corporate Service Department, BSE Limited, Phiroze Jeejeebhoy Tower, Dalal Street, Mumbai-400001 Fax No. 022- 22723121/3027/2039/2061/2041 Stock Code: 531092	Listing Department, National Stock Exchange Of India Limited Exchange Plaza, C-1 Block G, Bandra Kurla Complex, Bandra (E), Mumbai-400051 Fax No. 022- 26598237/38 : 66418126 Stock Code: OMINFRAL
---	---

Dear Sir/Madam,

Sub.: Newspaper publication of audited Financial Results for the Quarter & Year ended on 31st March, 2026

Ref.: Reg. 47 of SEBI (Listing Obligations & Disclosure Requirements) Regulations, 2015

We would like to inform you that, the Company has published on Friday 15th May, 2026, the audited Financial Results for the Quarter & year ended on 31st March, 2026 in Business Remedies (Hindi Newspaper) and Financial Express (English Newspaper).

The said audited Financial Results are also available on the website of the Company at <https://www.ominfra.ltd/web/ir>

We submit herewith copies of said publication in the above newspapers, pursuant to the Regulation 47 of the SEBI (Listing Obligations and Disclosure Requirements) Regulations, 2015.

Thanking you

For Om Infra Limited

VIKAS
KOTHARI

Digitally signed by
VIKAS KOTHARI
Date: 2026.05.15
17:40:10 +05'30'

Vikas Kothari

Managing Director & CEO

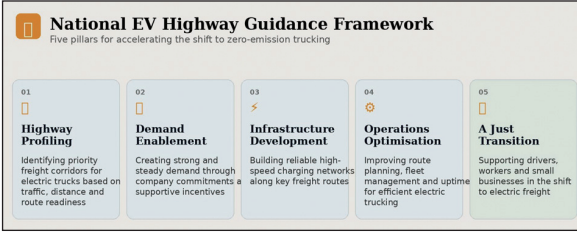
DIN : 00223868

एमेर्जॉन द्वारा स्थापित द क्लाइमेट प्लेज ने सी40 शहरों के सहयोग से भारत में फ्रेट हाईवे का इलेक्ट्रिफिकेशन का ब्लूप्रिंट पेश किया

नई दिल्ली | बिजनेस रेमेडीज

भारी उद्योग मंत्रालय द्वारा चुने गए 20 प्रारंभिक हाईवे से आगे बढ़ते हुए नेशनल ई.वी. हाईवे गाइडेंस फ्रेमवर्क फ्रेट को डीजल से शून्य उत्सर्जन वाले ट्रकों में बदलने के लिए भारत का पहला प्रमाण आधारित रोडमैप है।

इस फ्रेमवर्क के लिए एमईटीएल प्रोजेक्ट्स से जानकारी एकत्रित की गई, जिसमें गोल्डन क्रॉइडलैटरल पर 6,500 किलोमीटर तक इलेक्ट्रिक ट्रक का संचालन शामिल है, इसमें भारत के हाईवे को साल 2035 तक ई.वी-रेडी बनाने का रोडमैप दिया गया है। एमेर्जॉन द्वारा स्थापित द क्लाइमेट प्लेज (टीसीपी) ने आज सी40 सिटीज (क्लाइमेट एक्शन पर काम करने वाले दुनिया के लगभग 100 शहरों के नेटवर्क) के सहयोग से फ्रेट ट्रांसपोर्ट को डीजल से जीरो एगॉस्ट एमिशन बैटरी इलेक्ट्रिक ट्रक में बदलने के लिए भारत का पहला प्रमाण आधारित रोडमैप पेश किया।



नेशनल ई.वी. हाईवे गाइडेंस फ्रेमवर्क में साल 2027 तक भारत के सबसे व्यस्त फ्रेट मार्गों को इलेक्ट्रिफाई करने के लिए एक चरणबद्ध प्लान की पेशकश की गई है, जिसकी शुरुआत भारी उद्योग मंत्रालय द्वारा चुने गए 20 प्रारंभिक हाईवे से होगी। इसके बाद इसका विस्तार औद्योगिक केंद्रों एवं पोर्ट्स तक किया जाएगा और अंत में साल 2035 तक एक सुगम, ई.वी-रेडी नेशनल फ्रेट नेटवर्क स्थापित कर दिया जाएगा ('फ्रेमवर्क')। यह फ्रेमवर्क महत्वपूर्ण कर्कों है : भारत में फ्रेट की मांग आने वाले सालों में काफी ज्यादा बढ़ने की उम्मीद है, जिसके कारण स्वच्छ ट्रांसपोर्ट विकल्पों की जरूरत बढ़ेगी। देश में 70 प्रतिशत वस्तुओं का ट्रांसपोर्ट सड़कों के माध्यम से ही होता है।

मीडियम और हैवी-ड्यूटी ट्रक सड़क पर मौजूद वाहनों के केवल 3 प्रतिशत हैं, इनका पाईक्यूलेट एमिशन में इनका योगदान 53 प्रतिशत है। साल 2050 तक इनकी मांग चार गुना से अधिक बढ़ जाएगी। ऐसे में एमिशन को कम करने और इलेक्ट्रिक फ्रेट का विस्तार महत्वपूर्ण है। इस फ्रेमवर्क में इलेक्ट्रिफिकेशन और सस्टेनेबल मोबिलिटी पर सरकार के जोर के अनुरूप व्यवहारिक तरीके सुझाए गए हैं, जिससे भारत को साल 2070 तक नेट-जीरो एमिशन का लक्ष्य प्राप्त करने में मदद मिलेगी।

डॉ. ओ. पी. अग्रवाल, डिस्ट्रिक्ट्स फेलो, नीति आयोग ने कहा, 'स्वच्छ फ्रेट की ओर भारत के सफर के लिए सरकार

और उद्योग के बीच मजबूत सहयोग की जरूरत होगी। आज लेनशिफ्ट प्रोग्राम के अंतर्गत लॉन्च किया गया ई.वी. हाईवे गाइडेंस फ्रेमवर्क इस दिशा में एक महत्वपूर्ण कदम है। इससे देश में इलेक्ट्रिक ट्रकिंग के लिए एक व्यापक पाथवे बनाने में मदद मिलेगी। ई-फास्ट इंडिया प्लेटफॉर्म के माध्यम से नीति आयोग लॉजिस्टिक्स ऑपरेटर्स, ओ.ई.एम, एनजी प्रोवाइडर्स और फार्नेशियल इंस्टीट्यूट्स को एक साथ ला रहा है, जिससे फ्रेट के इलेक्ट्रिफिकेशन का ईकोसिस्टम स्थापित करने में मदद मिलेगी। इन प्रयासों और सी40 सिटीज की पार्टनरशिप के साथ क्लाइमेट प्लेज और प्राइवेट सेक्टर के हितधारक, जैसे एमेर्जॉन और अशोक लेलैंड प्रदर्शित कर रहे हैं कि सहयोगपूर्ण काम करके किस प्रकार इलेक्ट्रिक फ्रेट को पायलट से बड़े स्तर पर उपयोग तक पहुंचाया जा सकता है। अभिनव सिंह, वी.पी. ऑपरेशंस, भारत एवं ऑस्ट्रेलिया, एमेर्जॉन ने कहा,

कि हम अपने ऑपरेशंस को ज्यादा सस्टेनेबल बनाने में निवेश कर रहे हैं। इसके लिए लॉजिस्टिक्स को इलेक्ट्रिफाई करना जरूरी है। क्लाइमेट प्लेज से हम अपने हितधारकों के साथ मिलकर भारत में इलेक्ट्रिक फ्रेट सॉल्यूशंस का विस्तार कर रहे हैं। इस प्रोजेक्ट के नतीजे और फ्रेमवर्क उत्साहवर्धक हैं। इनसे इलेक्ट्रिक फ्रेट को बढ़ावा देने में सरकार और उद्योग के बीच सहयोग के महत्व को बल मिलता है।'

पायलट से पॉलिसी तक : इस फ्रेमवर्क के लिए लेनशिफ्ट पायलट प्रोजेक्ट द्वारा प्राप्त की गई जानकारी का इस्तेमाल किया गया है। यह पायलट सी40 सिटीज और द क्लाइमेट प्लेज द्वारा चलाया गया था, जिसमें ट्रक निर्माताओं, फ्लिंट ऑपरेटर्स, लॉजिस्टिक्स प्रदाताओं और फार्नेशंस ने हिस्सा लेकर इलेक्ट्रिक फ्रेट का परीक्षण किया। इस प्रोजेक्ट के अंतर्गत, इलेक्ट्रिक ट्रक से बैंगलुरु-चेन्नई कॉरिडोर पर 600 ट्रिप्स पूरी कीं।

कलेक्टर संदेश नायक ने की पीएनजी कनेक्शन अपनाने की अपील, घरेलू पीएनजी कनेक्शन का शुभारंभ

पीएनजी कनेक्शन से मजबूत होगी ऊर्जा सुरक्षा, तेजी से बढ़ रहा नेटवर्क विस्तार

जयपुर | बिजनेस रेमेडीज

पश्चिम एशिया में चल रहे ऊर्जा संकट के बीच देश की ऊर्जा सुरक्षा को मजबूत बनाने के उद्देश्य से पीएनजी कनेक्शन के विस्तार को प्राथमिकता दी जा रही है। केंद्र एवं राज्य सरकार द्वारा आमजन तक सुरक्षित एवं सुलभ ऊर्जा पहुंचाने के लिए पीएनजी नेटवर्क विकास कार्यों को तेजी से आगे बढ़ाया जा रहा है। इसी क्रम में जिला कलेक्टर संदेश नायक ने रंगोली गाईन्स सोसाइटी में प्रथम घरेलू पीएनजी कनेक्शन का शुभारंभ किया, जिससे सोसाइटी में पीएनजी आपूर्ति औपचारिक रूप से प्रारंभ हो गई है।

इस अवसर पर जिला कलेक्टर संदेश नायक ने रंगोली गाईन्स सोसाइटी के निवासियों से अधिकाधिक संख्या में पीएनजी कनेक्शन के लिए पंजीकरण कराने की अपील की। उन्होंने कहा कि पीएनजी नेटवर्क केवल एलपीजी की तुलना में अधिक सुरक्षित एवं सुविधाजनक है, बल्कि यह



किफायती भी है तथा देश की ऊर्जा सुरक्षा को मजबूत करने में महत्वपूर्ण भूमिका निभाएगी। जिला रसद अधिकारी प्रियव्रत सिंह ने बताया कि जयपुर जिले में अब तक 17 हजार 943 से अधिक घरों को पीएनजी कनेक्शन उपलब्ध कराया जा चुका है। उन्होंने कहा कि भारत सरकार के पीएनजी आरबी की ओर से राजधानी जयपुर में सिटी गैस डिस्ट्रीब्यूशन के लिए टेंडर गैस जयपुर प्राइवेट लिमिटेड अधिकृत है। सरकार स्वच्छ एवं सुरक्षित ऊर्जा के उपयोग को

बढ़ावा देने के लिए निरंतर प्रयास कर रही है तथा शहर में पीएनजी नेटवर्क विस्तार कार्यों को प्राथमिकता के साथ पूर्ण किया जा रहा है। जिला प्रशासन एवं संबंधित एजेंसियां आमजन तक बेहतर ऊर्जा सुविधाएं पहुंचाने के लिए समन्वय के साथ कार्य कर रही हैं। इस दौरान उपखण्ड अधिकारी जयपुर शहर, शैलेश कुमार शर्मा, हर्देश कुमार, शोभित सक्सेना, आलोक रूपारय, अमित जागिड़, सतीश बेलवाल, शान्तनु चौधरी आदि उपस्थित थे।

एसबीआई जनरल इश्योरेंस ने बढ़ती चिकित्सा लागत के बीच व्यापक हेल्थ इश्योरेंस की जरूरत पर जोर डाला

मुंबई | बिजनेस रेमेडीज



भारत की प्रमुख जनरल इश्योरेंस कंपनियों में से एक एसबीआई जनरल इश्योरेंस ने अपने कैम्पेन 'चुनिए भरोसा, अपनी सा' के तहत अभिनेता पंकज त्रिपाठी के साथ एक नई फिल्म लॉन्च की है। यह फिल्म आज के अनिश्चित दौर में हेल्थ इश्योरेंस की बढ़ती जरूरत को रेखांकित करती है।

भारत में जीवनशैली से जुड़ी स्वास्थ्य समस्याओं और मेडिकल महंगाई में लगातार वृद्धि देखी जा रही है, जिससे आपातकालीन परिस्थितियों में परिवारों पर आर्थिक बोझ बढ़ रहा है। हाल ही में राष्ट्रीय सांख्यिकी कार्यालय (NSO) के 80वें दौर के स्वास्थ्य सर्वेक्षण से जारी सरकारी आंकड़ों से पता चला है कि देश में अस्पताल में भर्ती होने पर परिवारों को एवरेज 34,000 से अधिक का खर्च अपनी जेब से करना पड़ता है। यह दिखाता है कि हेल्थ इश्योरेंस के बढ़ते दायरे के बावजूद मेडिकल इमरजेंसी परिवारों पर बड़ा आर्थिक बोझ डाल सकती है। पंकज त्रिपाठी

अभिनेता यह फिल्म आम लोगों की रोजमर्रा की जिंदगी की सच्चाइयों पर आधारित है। इसमें रोज की भागदौड़, लंबा सफर, कठिन कार्यावह और परिवार के बेहतर भविष्य के लिए किए जाने वाले त्याग को प्रभावशाली ढंग से दिखाया गया है। भावनात्मक और सहज कहानी के माध्यम से फिल्म यह संदेश देती है कि लोग अपने प्रियजनों के लिए लगातार मेहनत तो करते हैं, लेकिन अक्सर परिवार के स्वास्थ्य और वित्तीय सुरक्षा जैसे सबसे महत्वपूर्ण पहलु को नजरअंदाज कर देते हैं। यह कैम्पेन अनिश्चित परिस्थितियों में भरोसेमंद और पर्याप्त हेल्थ इश्योरेंस चुनने के महत्व को मजबूत करता है। इस पर बात करते हुए एसबीआई जनरल इश्योरेंस के हेड-मार्केटिंग एंड सीएसआर Rathin Lahiri ने कहा कि आज हेल्थकेयर के लिए तैयार रहना केवल इश्योरेंस

पॉलिसी खरीदने तक सीमित नहीं है। परिवार की जिम्मेदारियों वाले वैतनिक लोगों के लिए अपनी वार्षिक आय का कम से कम 2% हिस्सा इश्योरेंस पर खर्च करना बदलती स्वास्थ्य जरूरतों और बढ़ती चिकित्सा लागत से निपटने के लिए एक समझदारी भरा कदम हो सकता है। 'चुनिए भरोसा, अपनी सा' कैम्पेन के जरिए, जिसमें पंकज त्रिपाठी ब्रांड एंबेसडर हैं, हमारा उद्देश्य लोगों के अपने परिवार के लिए किए जाने वाले रोजमर्रा के प्रयासों को दिखाना और उन्हें परिवार के स्वास्थ्य व वित्तीय सुरक्षा के प्रति अधिक सक्रिय दृष्टिकोण अपनाने के लिए प्रेरित करना था। यह कैम्पेन ऐसे कवरेज के महत्व को रेखांकित करता है, जो वास्तव में अनिश्चित समय में परिवारों का साथ दे। आज हेल्थ इश्योरेंस केवल आपातकालीन आर्थिक सहायता तक सीमित नहीं रह

गया है, बल्कि यह परिवारों के लिए दीर्घकालिक स्वास्थ्य और वित्तीय तैयारी का एक अहम स्तंभ बनता जा रहा है। पर्याप्त स्वास्थ्य कवरेज के जरिए पहले से योजना बनाना परिवारों को मेडिकल अनिश्चितताओं का अधिक आत्मविश्वास के साथ सामना करने और आपात स्थितियों में आर्थिक दबाव कम करने में मदद कर सकता है। एसबीआई जनरल इश्योरेंस लगातार ग्राहक-केंद्रित हेल्थ इश्योरेंस समाधान उपलब्ध करा रही है, जिन्हें व्यापक कवरेज और लचीले लाभों के साथ व्यक्तिओं और परिवारों की जरूरतों को ध्यान में रखकर तैयार किया गया है। कंपनी की हाल ही में लॉन्च की गई 'हेल्थ अल्फा' योजना में कस्टमाइज्ड कवरेज वित्तीय, व्यापक अस्पताल नेटवर्क में कैशलेस हॉस्पिटलाइजेशन, प्रिवेंटिव हेल्थकेयर लाभ, आधुनिक उपचारों का कवरेज और आसान क्लेम सहायता जैसी सुविधाएं शामिल हैं, जिससे ग्राहक अपनी बदलती स्वास्थ्य जरूरतों के अनुसार सुरक्षा चुन सकते हैं।

एयर इंडिया को वित्त वर्ष 2025-26 में 2.8 अरब डॉलर का घाटा हुआ

नई दिल्ली | एजेंसी। सिंगापुर एयरलाइंस की

वार्षिक रिपोर्ट के अनुसार एयर इंडिया को वित्त वर्ष 2025-26 में 2.8 अरब डॉलर का भारी घाटा हुआ है। सिंगापुर एयरलाइंस ग्रुप ने मार्च 2026 को समाप्त वित्त वर्ष के लिए शुद्ध लाभ में 57.4 प्रतिशत की गिरावट दर्ज की, और यह घटकर 1.184 अरब सिंगापुर डॉलर (एसजीडी) रह गया। कंपनी ने कहा कि एयर इंडिया में उसकी 25.1 प्रतिशत हिस्सेदारी है और एयर इंडिया के घाटे का अक्सर समूह के कुल मुनाफे पर पड़ा है।

एयर इंडिया को मार्च 2026 तक के 12 महीनों में 3.56 अरब सिंगापुर डॉलर यानी मौजूदा वित्तीय वर्ष के हिस्सा से करीब 2.80 अरब डॉलर का नुकसान हुआ। इसके मुकाबले, सिंगापुर एयरलाइंस ग्रुप ने वित्त वर्ष 2024-25 में 2.778 अरब सिंगापुर डॉलर का शुद्ध लाभ दर्ज किया था। सिंगापुर एयरलाइंस ग्रुप ने कहा कि वह एयर इंडिया में अपनी 25.1 प्रतिशत हिस्सेदारी को लेकर प्रतिबद्ध है और इसे अपनी लंबी अवधि की मल्टी-हब रणनीति का महत्वपूर्ण हिस्सा मानता है। कंपनी के अनुसार, यह रणनीतिक निवेश उसे दुनिया के सबसे बड़े और तेजी से बढ़ते विमानन बाजारों में सीधी हिस्सेदारी देता है, जिससे उसके सिंगापुर हब को मजबूती मिलती है और दीर्घकालिक विकास में मदद मिलेगी। एयरलाइन ने एक प्रेस बयान में कहा कि समूह का शुद्ध लाभ 1.594 अरब सिंगापुर डॉलर यानी 57.4 प्रतिशत घटा। इसकी बड़ी वजह नवंबर 2024 में एयर इंडिया-विस्तार वित्तीय पूरा होने पर मिले 1.098 अरब सिंगापुर डॉलर के गैर-नकद लेखा लाभ का इस बार न होना रहा। कंपनी ने कहा कि पिछले वर्ष सहयोगी कंपनियों से लाभ मिला था, लेकिन इस बार 846 मिलियन सिंगापुर डॉलर का नुकसान दर्ज किया गया।

		लक्ष्मी इण्डिया फाईनेंस लिमिटेड (पूर्व में लक्ष्मी इण्डिया फाईनेंस प्राइवेट लिमिटेड के नाम से जाना जाता था)			
		31.03.2026		31.03.2025	
क्र. सं.	विवरण	मैर अंकंकित	मैर अंकंकित	मैर अंकंकित	मैर अंकंकित
1	परिचालन से कुल आय	9,284.45	7,427.11	31,702.72	24,571.26
2	अवधि के लिए शुद्ध लाभ/(हानि) (कर, असाधारण और/वा असाधारण मदों से पहले)	2,707.87	1,897.88	6,604.71	4,735.51
3	कर से पहले की अवधि के लिए शुद्ध लाभ/(हानि) (असाधारण और/वा असाधारण मदों के बाद)	2,707.87	1,897.88	6,604.71	4,735.51
4	कर के बाद की अवधि के लिए शुद्ध लाभ/(हानि) (असाधारण और/वा असाधारण मदों के बाद)	2,051.63	1,457.02	4,975.74	3,600.44
5	अवधि के लिए कुल व्यापक आय (इसमें अवधि के लिए लाभ/(हानि) (कर के बाद) शामिल है, और अन्य व्यापक आय (कर के बाद)	2,057.78	1,451.52	4,967.59	3,591.01
6	इक्विटी शेयर पूंजी	2,613.39	2,090.72	2,613.39	2,090.72
7	आय/निष्पत्ति प्रति शेयर अतिशेष	14,031.37	10,058.93	14,031.37	10,058.93
8	अतिरिक्त निधि और अतिशेष	26,117.26	10,989.21	26,117.26	10,989.21
9	अतिरिक्त निधि/अतिशेष खाता	46,468.58	25,746.23	46,468.58	25,746.23
10	शुद्ध संपत्ति	133,731.19	113,706.31	133,731.19	113,706.31
11	उत्पन्ना ऋण पूंजी या बकाया ऋण	शून्य	शून्य	शून्य	शून्य
12	बकाया मोचनीय वरीयता शेयर	2.88	4.42	2.88	4.42
13	प्रति शेयर आय (निरंतर और बंद परिचालनों के लिए)*				
1	1. मूल:	4.06	4.55	10.20	8.78
2	2. सरल:	4.05	4.55	10.20	8.78
3	इक्विटी शेयरों का अंकित मूल्य	5.00	5.00	5.00	5.00
14	पूंजी मोचन आरक्षित निधि	लागू नहीं	लागू नहीं	लागू नहीं	लागू नहीं
15	कर शोधन आरक्षित निधि	लागू नहीं	लागू नहीं	लागू नहीं	लागू नहीं
16	ऋण सेवा कवरेज अनुपात	लागू नहीं	लागू नहीं	लागू नहीं	लागू नहीं
17	ऋण सेवा कवरेज अनुपात	लागू नहीं	लागू नहीं	लागू नहीं	लागू नहीं

यूरोपीय संघ ने संशोधित मसौदा सूची में भारत को किया शामिल, मत्स्य उत्पादों का निर्यात जारी रखने में मिलेगी मदद

नई दिल्ली | एजेंसी

वाणिज्य एवं उद्योग मंत्रालय ने गुरुवार को कहा कि यूरोपीय संघ ने अपनी संशोधित मसौदा सूची में भारत को शामिल किया है, जिससे भारत अब यूरोपीय संघ के बाजार में जलीय कृषि उत्पादों का निर्यात जारी रख सकेगा। भारत को प्रस्तावित रूप से शामिल करना देश के समुद्री खाद्य निर्यात क्षेत्र के लिए एक बड़ा सकारात्मक कदम है और यह भारत की नियामक प्रणालियों, निगरानी तंत्रों और खाद्य सुरक्षा मानकों में यूरोपीय संघ के विश्वास को दर्शाता है।

मंत्रालय ने बयान में कहा कि यूरोपीय आयोग द्वारा औपचारिक रूप से अपनाए जाने के बाद, संशोधित विनियमन से सितंबर 2026 के बाद भी भारतीय मत्स्य उत्पादों का यूरोपीय संघ के बाजार में निर्यात जारी रखने में मदद मिलेगी। यूरोपीय संघ के इस कदम का उद्देश्य 4 अक्टूबर 2024 को जारी कार्यान्वयन विनियमन (ईयू) में हुई चूक से उत्पन्न चिंताओं को हल करना है। पहले के विनियमन में भारत उन तृतीय देशों की सूची में शामिल नहीं था, जिन्हें सितंबर 2026 से मानव उपभोग के लिए पशु मूल के उत्पादों का निर्यात करने की अनुमति दी गई थी। यूरोपीय आयोग ने अपनी प्रेस रिलीज में बताया कि इस संशोधित सूची में केवल उन्हीं देशों को शामिल किया गया है जिन्होंने खाद्य उत्पादन में उपयोग होने वाले जानवरों पर रोगाणुधोषी उपयोग का यूरोपीय प्रतिबंध प्रभावी रूप से लागू किया है। इन देशों ने यूरोपीय संघ के नियमों के तहत आवश्यक गारंटी और भरोसेमंद आश्वासन भी प्रदान किए हैं।

दर्ज किया गया और यूरोपीय संघ का इसमें योगदान 18.94 प्रतिशत रहा। वर्ष 2024-25 की तुलना में यूरोपीय संघ को निर्यात में मजबूत वृद्धि देखी गई, जिसमें निर्यात मूल्य में 41.45 प्रतिशत और निर्यात मात्रा में 38.29 प्रतिशत की बढ़ोतरी हुई। इसमें फार्म में पाली गई झींगा मछलियों का निर्यात की सबसे अधिक हिस्सेदारी थी। यूरोपीय संघ के इस कदम का उद्देश्य 4 अक्टूबर 2024 को जारी कार्यान्वयन विनियमन (ईयू) में हुई चूक से उत्पन्न चिंताओं को हल करना है। पहले के विनियमन में भारत उन तृतीय देशों की सूची में शामिल नहीं था, जिन्हें सितंबर 2026 से मानव उपभोग के लिए पशु मूल के उत्पादों का निर्यात करने की अनुमति दी गई थी। यूरोपीय आयोग ने अपनी प्रेस रिलीज में बताया कि इस संशोधित सूची में केवल उन्हीं देशों को शामिल किया गया है जिन्होंने खाद्य उत्पादन में उपयोग होने वाले जानवरों पर रोगाणुधोषी उपयोग का यूरोपीय प्रतिबंध प्रभावी रूप से लागू किया है। इन देशों ने यूरोपीय संघ के नियमों के तहत आवश्यक गारंटी और भरोसेमंद आश्वासन भी प्रदान किए हैं।



OM INFRA LIMITED

(Formerly known as OM METALS INFRAPROJECTS LIMITED)

CIN: L27203RJ1971PLC003414

Regd. Office: 3rd Floor, A-Block, Om Tower, Church Road, M.I. Road, Jaipur-302001

Tel:+91-141-4046666 | Website: www.ommetals.com | E-Mail Id: info@ommetals.com

Extract of Audited Standalone and Consolidated Financial Results for Quarter and Year ended on 31st March,2026

Sr. No.	Particulars	Standalone						Consolidated					
		Quarter Ended			Year Ended			Quarter Ended			Year Ended		
		Unaudited	Unaudited	Unaudited	Audited	Audited	Audited	Unaudited	Unaudited	Unaudited	Audited	Audited	
		31.03.2026	31.12.2025	31.12.2025	31.03.2026	31.03.2024	31.03.2026	31.12.2025	31.03.2025	31.03.2026	31.03.2025		
1	Total Income from Operations	15723.64	10017.68	18278.43	46842.38	66627.77	16010.41	11181.60	17194.34	50005.60	71266.18		
2	Other Income	446.31	552.41	1500.69	1627.67	3166.16	519.86	589.27	1803.72	1788.80	3599.15		
3	Total Income	16169.95	10570.09	19779.13	48470.05	69793.94	16530.27	11770.87	18998.06	51794.40	74865.33		
4	Net Profit / (Loss) for the period (before Tax, Exceptional and/or Extraordinary items#)	1659.16	434.14	813.05	2340.56	3777.65	1475.87	623.04	-629.02	2213.47	2841.49		
5	Net Profit / (Loss) for the period before tax (after Exceptional and/or Extraordinary items#)	1659.16	434.14	813.05	2340.56	3777.65	1475.87	623.04	-629.02	2213.47	2841.49		
6	Net Profit / (Loss) for the period after tax (after Exceptional and/or Extraordinary items#)	831.35	607.49	2289.28	2180.48	3610.26	645.82	807.96	1485.66	2055.93	3590.79		
7	Total Comprehensive Income for the period [Comprising Profit / (Loss) for the period (after tax) and Other Comprehensive Income (after tax)]	868.67	608.68	2164.78	2147.96	3430.26	683.14	809.15	1361.16	2023.41	3410.79		
8	Equity Share Capital	963.04	963.04	963.04	963.04	963.04	963.04	963.04	963.04	963.04	963.04		
9	Reserves (excluding Revaluation Reserve)	78501.36	77632.72	76738.65	78501.36	76738.65	75273.45	72939.94	73635.30	75273.45	73635.30		
10	Earnings Per Share (of Rs.1/- each) (Basic & Diluted) -												
	1. Continued:	0.86	0.63	2.25	2.26	3.56	0.67	0.84	1.41	2.10	3.54		
	2. Discontinued:	0.86	0.63	2.25	2.26	3.56	0.71	0.84	1.41	2.10	3.54		

Note:
a) The above is an extract of the detailed format of Quarterly/ yearly Financial Results filed with the Stock Exchanges under Regulation 33 of the SEBI (Listing and Other Disclosure Requirements) Regulations, 2015. The full formats of the Quarterly/ Yearly Financial Results are available on the websites of the Stock Exchange(s) (www.bseindia.com and www.nseindia.com) and the listed entity website (www.ommetals.com).
b) The above Audited financial Results for the three months and Year ended 31st March, 2026 have been reviewed by audit committee and approved by the board of Directors at their meeting held on 13.05.2026. The above Results have been subject to limited review by the statutory auditors of the company, as required under Regulation 33 of SEBI (Listing obligations & Disclosure Requirements) Regulations 2015.
c) Figures for the previous periods have been regrouped, wherever necessary, to conform to the current period classification.

Date : 13.05.2026

Place : Delhi

For and on Behalf of Board of Director

Sd/-

Haram Prakash Kothari

Chairman

DIN:- 00035298


MANGALAM DRUGS & ORGANICS LIMITED.

Regd Off: Rupam Building, 3rd Floor, 239 PD'Mello Road, Near GPO, Mumbai - 400 001
Tel. No. 91-22-22616200 / 6300/8787 Fax No. 91-22-2619090 CIN - L24230MH1972PLC116413
Email : contactus@mangalamdugs.com Website : http://www.mangalamdugs.com

(A) EXTRACT OF STANDALONE AND CONSOLIDATED AUDITED FINANCIAL RESULTS FOR THE QUARTER & YEAR ENDED 31ST MARCH, 2026 (Rs. in Lakhs)

Particulars	Standalone					Consolidated				
	Quarter Ended		Year Ended			Quarter Ended		Year Ended		
	31-Mar-26 Audited	31-Dec-25 Unaudited	31-Mar-25 Audited	31-Mar-26 Audited	31-Mar-25 Audited	31-Mar-26 Audited	31-Dec-25 Unaudited	31-Mar-25 Audited	31-Mar-26 Audited	31-Mar-25 Audited
Total Income from Operations (net)	6,737.65	5,859.83	7,324.91	23,289.58	31,872.77	6,737.65	5,859.83	7,324.90	23,289.58	31,873.28
Profit / (Loss) and other income, finance costs but before exceptional items	(1,291.37)	(977.89)	172.60	(4,798.74)	498.94	(1,327.14)	(983.50)	163.45	(4,857.14)	478.58
Profit/(Loss) from ordinary activities before tax	(1,291.37)	(977.89)	172.60	(4,798.74)	498.94	(1,327.14)	(983.50)	163.45	(4,857.14)	478.58
Net Profit/(Loss) for the period after tax(after Exceptional and/or Extraordinary items)	(1,306.04)	(977.94)	15.09	(4,381.42)	692.43	(1,342.00)	(983.55)	5.94	(4,440.00)	672.07
Total Comprehensive Income	(1,325.28)	(977.94)	(4.50)	(4,426.66)	630.86	(1,361.24)	(983.55)	(13.65)	(4,485.24)	1,318.62
Paid-up Equity Share Capital (Face value of Rs 10/- per share)	1582.82	1582.82	1582.82	1582.82	1582.82	1582.82	1582.82	1582.82	1582.82	1582.82
Reserve excluding Revaluation Reserves as per balance sheet of previous accounting year				8,749.38	13,282.79				8,723.08	13,315.08
Earnings Per Share (EPS) (of Rs 10/-each not annualised):										
a) Basic	(8.25)	(6.18)	0.10	(27.68)	4.37	(8.48)	(6.21)	0.04	(28.05)	4.25
b) Diluted	(8.25)	(6.18)	0.10	(27.68)	4.37	(8.48)	(6.21)	0.04	(28.05)	4.25

1) The above is an extract of the detailed format of Audited Standalone and Consolidated Financial Results for the Quarter & year ended 31st March, 2026 filed with the Stock Exchange under Regulation 33 of the SEBI (Listing Obligations and Disclosure Requirements) Regulations 2015. The full format of the Financial Results for the Quarter & year ended 31st March, 2026 is available on the Stock Exchange websites & the Company's website. (www.bseindia.com and www.nseindia.com and www.mangalamdugs.com)



For MANGALAM DRUGS AND ORGANICS LIMITED
Sd/-
Govardhan M. Dhoot
Chairman and Managing Director
DIN:01240086

Place : Mumbai
Date : 14.05.2026

SHIVA CEMENT LIMITED

CIN: L26942MH1985PLC470630
Regd Office: Jindal Mansion, 5A, DR. G. Deshmukh Marg, Mumbai, 400026, Maharashtra.
Website: www.shivacement.com Email: cs@shivacement.com Phone: +91-2242661000

NOTICE OF POSTAL BALLOT AND E-VOTING INFORMATION

NOTICE is hereby given to the members of Shiva Cement Limited (the "Company") that pursuant to the provisions of Section 108, 110 and all other applicable provisions, if any, of Companies Act, 2013 (the "Act"), read with Rules 20 and 22 of the Companies (Management and Administration) Rules, 2014 (including any statutory modification(s) or re-enactment(s) thereof, for the time being in force) ("Rules"), Regulation 44 of the Securities and Exchange Board of India (Listing Obligations and Disclosure Requirements) Regulations, 2015 (the "SEBI Listing Regulations"), Secretarial Standard on General Meetings ("SS-2") (as amended) issued by the Institute of Company Secretaries of India, read with General Circular No. 03/2025 dated 22nd September, 2025 issued by the Ministry of Corporate Affairs ("MCA"), Government of India (hereinafter collectively referred to as "MCA Circulars"), read with applicable SEBI Circulars, and any other applicable law, rules and regulations (including any statutory modification(s) or re-enactment(s) thereof, for the time being in force), for seeking approval by means of Postal Ballot by voting through electronic means ("remote e-voting") process for the following matter:

Item No.	Description of the Resolution
1.	Special - Re-appointment of Mr. Manoj Kumar Rustagi (DIN: 07742914) as a Whole-time Director and CEO of the Company
2.	Ordinary - Approval to enter into Material Related Party Transaction(s) with JSW Cement Limited for the financial year 2026-27
3.	Ordinary - Approval to enter into Material Related Party Transaction(s) with JSW JFE Steel Limited (formerly known as JSW Sambalpur Steel Limited) for the financial year 2026-27
4.	Ordinary - Approval to enter into Material Related Party Transaction(s) with Bhushan Steel and Power Limited for the financial year 2026-27
5.	Ordinary - Approval to enter into Material Related Party Transaction(s) with JSW International Tradecorp PTE Limited for the financial year 2026-27

The Company has completed the dispatch of the Postal Ballot Notice dated 14th May, 2026 (the "Notice") along with Explanatory Statement on the same day, only through electronic mode, to all the members whose names appeared as members/beneficial owners in the Company's register of members/records for the physical shareholders as maintained by the KFin Technologies Limited "RTA/KFin" and with depositories for Demat i.e. National Securities Depositories Limited "NSDL" and Central Depositories Services (India) Limited "CDSL" as on cut-off date i.e. Friday, 8th May, 2026.

In accordance with the MCA Circulars for conducting postal ballot process through remote e-voting, hard copy of the Postal Ballot Notice along with postal ballot forms and prepaid business reply envelope will not be sent to the Members. The communication of the assent or dissent of the Members would take place through e-voting system only.

The Voting Rights of the Members (through e-voting) shall be reckoned with respect to the Equity Shares held by them on Friday, 8th May, 2026 being the Cut-Off Date fixed for this purpose. Any Member who is not a member as on Cut-Off Date should treat this notice for information purpose only.

In compliance with the provisions of Sections 108, 110 and other applicable provisions, if any, of the Companies Act, 2013 and the Companies (Management and Administration) Rules, 2014, as amended, Members have been provided with the facility to cast their vote electronically through the e-voting services provided by NSDL on all resolutions set forth in the Notice.

The e-voting portal will be open for voting from 9.00 a.m. (IST) on Friday, 15th May, 2026 and shall end at 5.00 p.m. (IST) on Saturday, 13th June, 2026 (both days inclusive). During this period, Members of the Company, holding shares either in physical form or in dematerialized form, as on Friday, 8th May, 2026, may cast their vote electronically. The e-voting module shall be disabled by NSDL for voting thereafter.

The Notice of the Postal Ballot Notice can be downloaded from the Company's website at www.shivacement.com, website of the Stock Exchange i.e. BSE Limited (BSE) at www.bseindia.com on which the Equity Shares of the Company are listed and on National Securities Depositories Limited "NSDL" (the agency engaged for providing the e-voting facility) at www.evoting.nsdl.com.

The Board has appointed Ms. Meghana Mhatre (Membership No. ACS 18352, CP No. 7499), Practicing Company Secretary, Proprietor of M/s. Meghana Mhatre & Associates, as Scrutinizer for conducting the Postal Ballot/E-voting in a fair and transparent manner.

Members holding shares in physical mode and their email address is not registered with the Company/RTA, may register the same by completing by completing their KYC in terms of SEBI Master Circular No. SEBI/HO/MIRSD/POD-1/P/CIR/2024/37 dated May 07, 2024. Members may download KYC forms by clicking the following link : <https://shivacement.com/kyc-forms/>. Members whose shares are in demat mode may approach their depository participant for updating their email address/ other details.

Further, in accordance with SEBI Circular No. HO/38/13/11(2) 2026-MIRSD-POD/1/3750/2026 dated January 30, 2026, a special window has been opened in the interest of the investors for a period of one year from February 05, 2026 to February 04, 2027 for the re-lodgement of transfer deeds that were originally submitted prior to the deadline of April 01, 2019, but were rejected, returned, or not processed due to deficiencies in documentation, process, or for any other reason. Members are requested to avail this opportunity and lodge the Transfer Deeds accordingly.

The result of the e-voting will be declared by placing the same along with the Scrutinizer's Report on the Company's website www.shivacement.com, as well as on the website of the BSE at www.bseindia.com and on the website of the NSDL at www.evoting.nsdl.com within two working days from the date closure of e-voting.

The Resolutions, if passed by the requisite majority through Postal Ballot by e-voting, will be deemed to have been passed on the last date specified by the Company for e-voting i.e., Saturday, 13th June, 2026.

In case of any queries, grievance with respect to Remote E-voting, members may refer to the Frequently Asked Questions (FAQs) for Shareholders and e-voting user manual for Shareholders available at the download section of www.evoting.nsdl.com or call on : 022 - 4886 7000 or send a request to Ms. Pallavi Mhatre, Senior Manager NSDL at evoting@nsdl.com.

For Shiva Cement Limited
Sd/-
Ishika Sharma
Company Secretary and Compliance Officer
Mem. No.:A70573

Place: Mumbai
Date: 14.05.2026

OM INFRA LIMITED


(Formerly known as OM METALS INFRAPROJECTS LIMITED)
CIN: L27203RJ1971PLC003414
Regd. Office: 3rd Floor, A-Block, Om Tower, Church Road, M.I. Road, Jaipur-302001
Tel:+91-141-4046666 | Website: www.ommetals.com | E-Mail Id: info@ommetals.com

Extract of Audited Standalone and Consolidated Financial Results for Quarter and Year ended on 31st March, 2026 (Rs. In Lacs)

Sr. No.	Particulars	Standalone					Consolidated				
		Quarter Ended		Year Ended			Quarter Ended		Year Ended		
		Unaudited	Unaudited	Unaudited	Audited	Audited	Unaudited	Unaudited	Unaudited	Audited	Audited
		31.03.2026	31.12.2025	31.12.2025	31.03.2026	31.03.2024	31.03.2026	31.12.2025	31.03.2025	31.03.2026	31.03.2025
1	Total Income from Operations	15723.64	10017.68	18278.43	46842.38	66627.77	16010.41	11181.60	17194.34	50005.60	71266.18
2	Other Income	446.31	552.41	1500.69	1627.67	3166.16	519.86	589.27	1803.72	1788.80	3599.15
3	Total Income	16169.95	10570.09	19779.13	48470.05	69793.94	16530.27	11770.87	18998.06	51794.40	74865.33
4	Net Profit / (Loss) for the period (before Tax, Exceptional and/or Extraordinary items#)	1659.16	434.14	813.05	2340.56	3777.65	1475.87	623.04	-629.02	2213.47	2841.49
5	Net Profit / (Loss) for the period before tax (after Exceptional and/or Extraordinary items#)	1659.16	434.14	813.05	2340.56	3777.65	1475.87	623.04	-629.02	2213.47	2841.49
6	Net Profit / (Loss) for the period after tax (after Exceptional and/or Extraordinary items#)	831.35	607.49	2289.28	2180.48	3610.26	645.82	807.96	1485.66	2055.93	3590.79
7	Total Comprehensive Income for the period [Comprising Profit / (Loss) for the period (after tax) and Other Comprehensive Income (after tax)]	868.67	608.68	2164.78	2147.96	3430.26	683.14	809.15	1361.16	2023.41	3410.79
8	Equity Share Capital	963.04	963.04	963.04	963.04	963.04	963.04	963.04	963.04	963.04	963.04
9	Reserves (excluding Revaluation Reserve)	78501.36	77632.72	76738.65	78501.36	76738.65	75273.45	72939.94	73635.30	75273.45	73635.30
10	Earnings Per Share (of Rs.1/- each) (Basic & Diluted) -										
	1. Continued:	0.86	0.63	2.25	2.26	3.56	0.67	0.84	1.41	2.10	3.54
	2. Discontinued:	0.86	0.63	2.25	2.26	3.56	0.71	0.84	1.41	2.10	3.54

Note:

- The above is an extract of the detailed format of Quarterly/ yearly Financial Results filed with the Stock Exchanges under Regulation 33 of the SEBI (Listing and Other Disclosure Requirements) Regulations, 2015. The full formats of the Quarterly/ Yearly Financial Results are available on the websites of the Stock Exchange(s) (www.bseindia.com and www.nseindia.com) and the listed entity website (www.ommetals.com).
- The above Audited Financial Results for the three months and Year ended 31st March, 2026 have been reviewed by audit committee and approved by the board of Directors at their meeting held on 13.05.2026. The above Results have been subject to limited review by the statutory auditors of the company, as required under Regulation 33 of SEBI (Listing obligations & Disclosure Requirements) Regulations 2015.
- Figures for the previous periods have been regrouped, wherever necessary, to conform to the current period classification.



For and on Behalf of Board of Director
Sd/-
Dharam Prakash Kothari
Chairman
DIN:- 00035298

Date : 13.05.2026
Place : Delhi

NIIT Limited


Regd Office : Plot No. 85, Sector - 32, Institutional Area, Gurugram - 122001 (Haryana) India
Tel : +91 (124) 4293000 Fax: +91 (124) 4293333 Website : www.niit.com Email : investors@niit.com
Corporate Identity Number : L74899HR1981PLC107123

Extract of Audited Financial Results for the quarter and year ended March 31, 2026 (Rs. in Millions, except per share data)

S. No.	Particulars	Consolidated					Standalone				
		Quarter ended		Year ended			Quarter ended		Year ended		
		3 Months ended March 31, 2026	Preceding 3 months ended December 31, 2025	Corresponding 3 months ended March 31, 2025	Current year ended March 31, 2026	Previous year ended March 31, 2025	3 Months ended March 31, 2026	Preceding 3 months ended December 31, 2025	Corresponding 3 months ended March 31, 2025	Current year ended March 31, 2026	Previous year ended March 31, 2025
1	Total Income from Operations	997.41	1,013.68	862.85	3,901.71	3,575.83	297.34	303.33	284.99	1,211.04	1,259.52
2	Net (Loss)/ Profit for the quarter/ year (before Tax, Exceptional and/or Extraordinary items)	(6.22)	119.86	168.35	231.92	591.64	(95.62)	34.32	194.69	(40.82)	383.33
3	Net (Loss)/ Profit for the quarter/ year before tax (after Exceptional and/or Extraordinary items)	(16.64)	65.52	165.85	122.38	589.14	(104.69)	(16.21)	192.19	(101.70)	380.83
4	Net (Loss)/ Profit for the quarter/ year after tax (after Exceptional and/or Extraordinary items) (before discontinued operations)	(34.61)	46.47	137.73	61.38	495.13	(105.95)	(13.77)	190.85	(102.95)	375.86
5	Loss after tax from discontinued operations	(0.20)	(0.81)	(0.76)	(2.07)	(14.97)	(0.20)	(0.81)	(0.76)	(2.07)	(14.97)
6	Net (Loss)/ Profit for the quarter/ year after tax (after Exceptional and/or Extraordinary items)	(34.81)	45.66	136.97	59.31	480.16	(106.15)	(14.58)	190.09	(105.02)	360.89
7	Total Comprehensive (Loss)/ Income for the quarter/ year [Comprising Profit for the quarter/ year (after tax) and other Comprehensive Income (after tax)]	(9.29)	57.30	135.06	105.89	487.16	(107.05)	(13.43)	185.96	(106.13)	361.54
8	Paid-up equity share capital (face value of Rs. 2/- each, fully paid)	272.78	272.78	271.19	272.78	271.19	272.78	272.78	271.19	272.78	271.19
9	Reserves excluding revaluation reserves				10,429.02	10,517.53				10,207.41	10,357.74
10	(Loss)/ Earnings Per Share (of Rs. 2/- each) (not annualised for the quarter, in Rs.)										
	Continuing Operations										
	- Basic	(0.32)	0.30	0.98	0.41	3.52	(0.78)	(0.10)	1.41	(0.75)	2.78
	- Diluted	(0.33)	0.29	0.97	0.40	3.47	(0.79)	(0.11)	1.39	(0.76)	2.74
	Discontinued Operations										
	- Basic	(0.00)	(0.01)	(0.01)	(0.02)	(0.11)	(0.00)	(0.01)	(0.01)	(0.02)	(0.11)
	- Diluted	(0.00)	(0.01)	(0.01)	(0.02)	(0.11)	(0.00)	(0.01)	(0.01)	(0.02)	(0.11)
	Continuing and Discontinued Operations										
	- Basic	(0.32)	0.29	0.97	0.39	(0.78)	(0.11)	(0.11)	1.40	(0.77)	2.67
	- Diluted	(0.33)	0.28	0.96	0.38	(0.79)	(0.12)	(0.12)	1.38	(0.78)	2.63

Notes:

- The above is an extract of the detailed format of quarterly / year ended Financial Results filed with the Stock Exchanges under Regulation 33 of the Securities and Exchange Board of India (Listing Obligations and Disclosure Requirements) Regulations, 2015 (as amended). The full format of the quarterly / year ended Financial Results is available on the website of Stock Exchanges at www.bseindia.com and www.nseindia.com and also on the Company's website www.niit.com under Investors → Disclosures under Regulation 46 of the LODR → Financial Results. The same can also be accessed by scanning the QR code given below.
- The above results were reviewed and recommended by Audit Committee and approved by the Board of Directors at its meeting held on May 14, 2026.
- Total Income from Operations represent revenue from operations.
- The Board of Directors of NIIT Limited ("Company"), at its meeting held on October 9, 2025 approved a scheme of amalgamation under Sections 230 to 232 and other applicable provisions of the Companies Act, 2013 ("Scheme"). The Scheme provides for the amalgamation of NIIT Institute of Finance Banking and Insurance Training Limited and RPS Consulting Private Limited (collectively, the "Amalgamating Companies") with and into NIIT Limited ("Amalgamated Company"), with an appointed date of April 1, 2026. Consequently, the Amalgamating Companies and the Company filed the requisite application with the Hon'ble National Company Law Tribunal, Chandigarh ("NCLT"), on October 27, 2025. Hon'ble NCLT has reserved the order on March 26, 2026 and the same is yet to be pronounced. Accordingly, the merger will be given effect to the financial results when the order is pronounced.
- The Board of Directors of the Company, subsequent to the year end recommended a final dividend of Rs. 1 per equity share in the meeting held on May 14, 2026, subject to approval of the shareholders at the Annual General Meeting.



By order of the Board
For NIIT Limited
Sd/-
Vijay K Thadani
Vice-Chairman & Managing Director

Place: Gurugram
Date : May 14, 2026

VEGORAMA PUNJABI ANGIITHI LIMITED

CIN: U55101DL2022PLC395857
Registered Office: B-376, Third Floor, Meera Bagh, Outer Ring Road, Paschim Vihar, New Delhi - 110063
Tel No: +91-11-46112637
E-mail id: compliance@punjabiangiithi.in; Website: www.punjabiangiithi.in

ATTENTION INVESTORS - NOTICE TO INVESTORS ("NOTICE") - CONCORDIUM TO PRE-ISSUE AND PRICE BAND ADVERTISEMENT OF VEGORAMA PUNJABI ANGIITHI LIMITED DATED MAY 13, 2026 ("CORRENDIUM")

This Corrigendum is with reference to the Pre-Issue and Price Band Advertisement of Vegorama Punjabi Angiithi Limited ("the Company") dated May 13, 2026 published in connection with the Initial Public Offer ("IPO") of the Company and filed with BSE Limited ("BSE") on May 14, 2026.

The attention of the investors is drawn to the following revisions/modifications in the aforesaid advertisement:

- Following information shall be substituted and read as under:

THE FLOOR PRICE IS 7.3 TIMES THE FACE VALUE AND CAP PRICE IS 7.7 TIMES THE FACE VALUE OF EQUITY SHARES
THE PRICE TO EARNING RATIO BASED ON BASIC AND DILUTED EPS FOR FINANCIAL YEAR ENDED ON MARCH 31, 2025 AT THE FLOOR PRICE IS 11.21 TIMES AND AT THE CAP PRICE IS 11.83 TIMES.
- Under Point 2(e) titled "Comparison with Industry Peers (Comparison of Accounting Ratios)" the following details shall stand substituted and read as under:

Name of Company	Current Market Price	P/E Ratio
Speciality Restaurants Limited	105.60	23.73
Vikram Kamats Hospitality Limited	41.16	85.54

The above information modifies and updates the relevant information contained in the aforesaid Pre-Issue and Price Band Advertisement, and accordingly, the said advertisement shall stand amended to the extent stated hereinabove. This Corrigendum should be read in conjunction with the Red Herring Prospectus and the Pre-Issue and Price Band Advertisement. All capitalised terms used herein and not specifically defined shall have the same meaning as ascribed to them in the Red Herring Prospectus of the Company.

For Vegorama Punjabi Angiithi Limited
On behalf of Board of Directors
Sd/-
Yashi Goyal
Date- May 14, 2026 Company Secretary and
Place- New Delhi Compliance Officer

"IMPORTANT"

Whilst care is taken prior to acceptance of advertising copy, it is not possible to verify its contents. The Indian Express (P) Limited cannot be held responsible for such contents, nor for any loss or damage incurred as a result of transactions with companies, associations or individuals advertising in its newspapers or Publications. We therefore recommend that readers make necessary inquiries before sending any monies or entering into any agreements with advertisers or otherwise acting on an advertisement in any manner whatsoever.