



OM INFRA LIMITED

(Formerly known as OM METALS INFRAPROJECTS LIMITED)
CIN: L27203RJ1971PLC003414

Regd. Office: 2nd Floor, A-Block, Om Tower, Church Road, M.I. Road, Jaipur-302001
Tel:+91-141-4046666

Website: www.ommetals.com E-Mail Id: info@ommetals.com

Date : 10th February, 2025

CORPORATE ANNOUNCEMENT

To,

Corporate Service Department, Bombay Stock Exchange, PhirozeJeejeebhy Towers, Dalal Street, Mumbai-400001 Fax No. 022- 22723121/3027/2039/2061/2041	Listing Department, National Stock Exchange Of India Limited Exchange Plaza, C-1 Block G BandraKurla Complex, Bandra (E), Mumbai Fax No. 022- 26598237/38;66418126
--	--

Subject: Newspaper Publication of Unaudited Financial Results (Standalone and Consolidated) for the Quarter and Nine Months Ended December 31, 2024

Dear Sir/ Ma'am,

Pursuant to Regulation 47 of the Securities and Exchange Board of India (Listing Obligations and Disclosure Requirements) Regulations, 2015 ("Listing Regulations"), please find enclosed copies of the newspaper advertisement pertaining to unaudited financial results of Om Infra Limited ("the Company") for the quarter and Nine Months ended December 31, 2024. The advertisements were published in "Financial Express" (English Newspaper) and "Business Remedies" (Hindi Newspaper) today.

Thanking You.

Yours Faithfully

For Om Infra Limited

REENA Digitally signed
by REENA JAIN
JAIN Date: 2025.02.10
20:21:36 +05'30'

Reena Jain

Company Secretary

TASTY BITE EATABLES LTD.						
201/202, Mayfair Towers, Wakdevadi, Shivajinagar, Pune - 411005 CIN: L15419PN1985PLC037347, Website: www.tastybite.co.in, E-mail ID : secretarial@tastybite.com						
Extract of unaudited financial results for the quarter and half year ended 31st December, 2024						
(Amount INR in Million (except per share data))						
Sr. No.	Particulars	Standalone				
		Quarter ended		Nine months ended		Year ended
		31 Dec 2024	31 Dec 2023	31 Dec 2024	31 Dec 2023	31 Mar 24
		Unaudited	Unaudited	Unaudited	Unaudited	Audited
1	Revenue from operations	1,786.79	1,326.84	4,206.67	4,314.11	5,403.20
2	Net Profit for the period before exceptional items	181.76	83.34	269.59	521.65	555.41
3	Net Profit for the period before tax	181.76	83.34	269.59	521.65	555.41
4	Net Profit for the period after tax	130.31	62.47	194.14	389.72	415.17
5	Total Comprehensive Income for the period	147.11	50.11	180.67	403.14	435.94
6	Equity Share Capital	25.66	25.66	25.66	25.66	25.66
7	Reserves excluding Revaluation Reserves as at Balance Sheet date					2,840.07
8	Earnings Per share of Rs 10/- each (Rs.) (Not Annualized)					
	Basic	50.78	24.34	75.66	151.88	161.80
	Diluted	50.78	24.34	75.66	151.88	161.80

Notes:

- The above is an extract of the detailed format of unaudited financial results filed with the Stock Exchanges under Regulation 33 of the SEBI (Listing and Other Disclosure Requirements) Regulations, 2015. The full format of unaudited financial results are available on the websites of the Stock Exchange, <https://www.nseindia.com>, <https://www.bseindia.com> and also on Company's website (URL: <https://www.tastybite.co.in/>)
- These unaudited financial results have been subjected to limited review as per the Securities and Exchange Board of India (Listing Obligations and Disclosure Requirements) Regulations, 2015 as amended, by the Statutory Auditors (Kalyaniwalla & Mistry LLP, Chartered Accountants) of the Company, who have issued an unmodified review report thereon. The financial results for the quarter and nine months period ended December 31, 2023 and year ended March 31, 2024 were reviewed / audited by predecessor Statutory auditors B S R & Co. LLP, Chartered Accountants.
- The above financial results of the Company have been prepared in accordance with Indian Accounting Standards ('Ind AS') notified under the Companies (Indian Accounting Standards) Rules, 2015 as amended by the Companies (Indian Accounting Standards) Rules, 2016, prescribed under section 133 of the Companies Act 2013 [the Act] read with relevant rules issued thereunder.
- The above unaudited financial results have been reviewed by the Audit Committee and thereafter approved and taken on record by the Board of Directors in their respective meetings held on 07 February 2025.

For Tasty Bite Eatables Limited
Sd/-
Dilen Gandhi
Managing Director
DIN10298654

Place : Pune
Date : 07 February 2025

MITSU CHEM PLAST LIMITED			
CIN: L25111MH1988PLC048925 Regd Office: 329, Gala Complex, 3rd Floor, Din Dayal Upadhyay Marg, Mulund (W), Mumbai - 400 080. Email: investor@mitsuchem.com Phone No: 022-2592 0055			
EXTRACT OF UNAUDITED FINANCIAL RESULTS FOR THE QUARTER ENDED DECEMBER 31, 2024			
Particulars	(Rs. in Lakhs)		
	3 months ended 31.12.2024	3 months ended 31.12.2023	12 months ended 31.03.2024
	Unaudited	Unaudited	Audited
1. Total Income	8,051.78	7,373.69	31,228.31
2. Profit/(Loss) from ordinary activities before Exceptional items and tax	218.32	419.95	1,188.98
3. Profit/(Loss) before tax	218.32	419.95	1,188.98
4. Total Other comprehensive income, net of tax	-	-	(8.18)
5. Total comprehensive income	148.49	318.30	878.04
6. Paid up equity share capital (Face Value of ₹10 Each)	1,357.80	1,207.26	1,282.71
7. Other Equity excluding Revaluation Reserve as per balance sheet of previous accounting year	-	-	6,655.12
8. Basic Earning Per Share (EPS)	1.09	2.64	7.12
9. Diluted Earning Per Share (EPS)	1.09	2.64	7.10


Extract to Notes :- The above is an extract of the detailed format of Quarterly/Annual Financial Results filed with the Stock Exchanges under Regulation 33 of the SEBI (Listing and Other Disclosure Requirements) Regulations, 2015. The full format of the Quarterly/Annual Financial Results are available on the website of BSE Ltd. and at the Company's website at www.mitsuchem.com.

By order of the Board of Directors
For Mitsu Chem Plast Limited
Sd/-
Jagdish Dedhia
Chairman and Whole-Time Director

Place : Mumbai
Date : February 7, 2025

"IMPORTANT"

Whilst care is taken prior to acceptance of advertising copy, it is not possible to verify its contents. The Indian Express (P) Limited cannot be held responsible for such contents, nor for any loss or damage incurred as a result of transactions with companies, associations or individuals advertising in its newspapers or Publications. We therefore recommend that readers make necessary inquiries before sending any monies or entering into any agreements with advertisers or otherwise acting on an advertisement in any manner whatsoever.

XPRO INDIA LIMITED		xproindia
CIN : L25209WB1997PLC085972		
Registered Office : Barjora-Mejia Road, P.O. Ghutgoria, Tehsil : Barjora, Distt. : Bankura, West Bengal 722 202		
Tel. : +91 (9775) 301 701; e-mail : cosec@xproindia.com		
Website : www.xproindia.com		
Unaudited Financial Results for the Quarter and Nine Months ended December 31, 2024		
The Unaudited financial results (Standalone and Consolidated) for the quarter and nine months ended December 31, 2024 were reviewed and recommended by the Audit Committee and approved by the Board of Directors of Xpro India Limited at their respective meetings held on February 8, 2025. The statutory auditors of the Company have conducted a limited review of these financial results in terms of Regulation 33 of the SEBI (Listing Obligations and Disclosure Requirements) Regulations, 2015.		
These Financial Results alongwith the Limited Review Report of the Statutory Auditors thereon are available on the Company's website at https://www.xproindia.com/quarterly-results/ and can also be accessed by scanning the Quick Response Code given below:		
		
New Delhi February 8, 2025		For and on behalf of the Board C Bhaskar Managing Director & Chief Executive Officer

Western Carriers (India) Limited							
Corporate Identity Number: U63090WB2011PLC161111 Registered and Corporate Office: 2/6 Sarat Bose Road, 2 nd Floor, Kolkata - 700 020, West Bengal, India. Tel: +91 33 2485 8519; E-mail: investors@westcong.com; Website: www.western-carriers.com							
EXTRACT OF CONSOLIDATED FINANCIAL RESULTS FOR THE QUARTER & NINE MONTHS ENDED DECEMBER 31, 2024							
(Rs. in Million)							
Sr. No.	Particulars	Quarter ended		Nine Months ended		Year ended	
		31-Dec-24	30-Sep-24	31-Dec-23	31-Dec-24	31-Dec-23	31-Mar-24
		Unaudited	Unaudited	Unaudited	Unaudited	Unaudited	Audited
1	Total Revenue from operations	4,429.99	4,314.33	4,567.07	12,971.41	12,841.29	
2	Net Profit before tax	178.12	255.30	274.08	688.67	756.35	
3	Net Profit after tax	131.96	189.56	203.91	510.52	561.50	
4	Total Comprehensive Income	130.90	190.04	196.55	509.91	555.44	
5	Paid-up equity share capital (Face value per share: ₹5)	509.78	509.78	393.50	509.78	393.50	
6	Other equity (as shown in the audited Balance Sheet)					3,590.12	
7	Earnings per share (not annualised for the Quarter and half year ended):						
	Basic (in ₹)	1.11	2.33	2.59	5.84	7.13	
	Diluted (in ₹)	1.11	2.33	2.59	5.84	7.13	

The key information of the Standalone Financial Results of the Company are given below:

(Rs. in Million)							
Sr. No.	Particulars	Quarter ended		Nine Months ended		Year ended	
		31-Dec-24	30-Sep-24	31-Dec-23	31-Dec-24	31-Dec-23	31-Mar-24
		Unaudited	Unaudited	Unaudited	Unaudited	Unaudited	Audited
1	Total Revenue from operations	4,429.99	4,314.33	4,567.07	12,971.41	12,841.29	
2	Net Profit before tax	178.11	255.29	274.08	688.64	756.14	
3	Net Profit after tax	131.95	189.55	203.91	510.49	561.29	
4	Total Comprehensive Income	130.89	190.03	196.55	509.88	555.23	

Notes:

- The above Results were reviewed by the Audit Committee and thereafter approved and taken on record by the Board of Directors at their meeting held on February 07, 2025.
- The above is an extract of the detailed format of the Standalone and Consolidated Financial Results for the quarter and nine months ended December 31, 2024 filed with the Stock Exchanges under Regulation 33 of SEBI (Listing Obligations and Disclosure Requirements) Regulations, 2015. The full format of these Financial Results are available on the Stock Exchange websites, www.bseindia.com and www.nseindia.com and on the Company's website www.western-carriers.com.

For Western Carriers (India) Limited
Kanishka Sethia
Whole-time Director & CEO
DIN: 00267232

Place: Kolkata
Date: 07 February 2025

MILESTONE GLOBAL LIMITED							
CIN: L93000KA1990PLC011082 54-B, HOSKOTE INDUSTRIAL AREA (KIADB), CHINTAMANI ROAD, HOSKOTE - 562 114 Website: www.milestonegloballimited.com E-mail: alkasgl@yahoo.com							
EXTRACT OF STANDALONE AND CONSOLIDATED UNAUDITED FINANCIAL RESULTS FOR QUARTER AND NINE MONTHS ENDED 31 ST DECEMBER 2024							
(Rs. In Lakhs)							
Sl. No.	Particulars	STANDALONE			CONSOLIDATED		
		Three Months Ended	Nine Months Ended	Corresponding Three Months Ended	Three Months Ended	Nine Months Ended	Corresponding Three Months Ended
		31.12.2024	30.12.2024	31.12.2023	31.12.2024	31.12.2024	31.12.2023
		Unaudited	Unaudited	Unaudited	Unaudited	Unaudited	Unaudited
1	Total Income from Operations(Net)	312.91	912.93	1,128.86	215.96	904.23	1,150.55
2	Net Profit / (Loss) for the period before tax, Exceptional & Extraordinary items	17.86	30.50	91.32	(7.43)	13.30	100.19
3	Net Profit / (Loss) for the period before tax, after Exceptional & Extraordinary items	17.86	30.50	91.32	(7.43)	13.30	100.19
4	Net Profit / (Loss) for the period after tax, Exceptional & Extraordinary items	17.98	30.62	88.67	(7.31)	13.42	97.54
5	Total Comprehensive Income for the period (Comprising profit after tax and other comprehensive income)	17.98	30.62	88.67	(7.31)	15.25	97.54
6	Equity Share Capital (Face value of Rs.10/- Per share)	501.75	501.75	501.75	501.75	501.75	501.75
7	Earnings per share (of Rs.10/- each) (Not Annualized) In Rs.						
	i Basic	0.36	0.61	1.77	(0.15)	0.27	1.94
	ii Diluted	0.36	0.61	1.77	(0.15)	0.27	1.94

Note: The above is an extract of the detailed format of Quarterly and Nine Months Ended Financial Results filed with the Stock Exchange under Regulation 33 of the SEBI (Listing and Other Disclosure Requirements) Regulations, 2015. The Full Format of the Quarterly and Annual Financial Results are available on the Stock Exchange Website: www.bseindia.com

For and on behalf of the Board of Directors
Sd/-
ALOK KRISHNA AGARWAL
Chairman
DIN No: 00127273

Place: Delhi
Date: 08-02-2025

OM INFRA LIMITED											
(Formerly known as OM METALS INFRAPROJECTS LIMITED)											
CIN: L27203RJ1971PLC003414 Regd. Office: 2nd Floor, A-Block, Om Tower, Church Road, M.I. Road, Jaipur-302001 Tel:+91-141-4046666 Website: www.ommetals.com E-Mail Id: info@ommetals.com											
Extract of unaudited Standalone and Consolidated Financial Results for Quarter and Nine Months ended on 31st December,2024											
(Rs. In Lacs)											
Sr. No.	Particulars	Standalone					Consolidated				
		Quarter Ended		Nine months Ended			Quarter Ended		Nine months Ended		
		(Unaudited)		(Unaudited)			(Unaudited)		(Unaudited)		
		31.12.2024	30.09.2024	31.12.2023	31.12.2024	31.12.2023	31.12.2024	30.09.2024	31.12.2023	31.12.2024	31.12.2023
1	Total Income from Operations	9891.68	22063.67	25199.03	48349.34	77371.37	13279.77	23843.20	27151.25	54071.84	81811.03
2	Other Income	1239.84	330.68	1925.37	1665.47	2996.60	1256.99	376.58	1958.25	1795.43	3090.45
3	Total Income	11131.52	22394.35	27124.40	50014.81	80367.97	14536.76	24219.78	29109.50	55867.27	84901.48
4	Net Profit / (Loss) for the period (before Tax, Exceptional and/or Extraordinary items#)	560.27	1090.89	1909.12	2964.60	7706.53	934.70	1281.93	1205.16	3470.51	6961.40
5	Net Profit / (Loss) for the period before tax (after Exceptional and/or Extraordinary items#)	560.27	1090.89	1909.12	2964.60	7706.53	934.70	1281.93	1205.16	3470.51	6961.40
6	Net Profit / (Loss) for the period after tax (after Exceptional and/or Extraordinary items#)	369.92	-362.38	1392.83	1320.98	5213.12	464.48	392.60	613.88	2110.96	4411.69
7	Total Comprehensive Income for the period [Comprising Profit / (Loss) for the period (after tax) and Other Comprehensive Income (after tax)]	359.16	-384.82	1351.22	1265.48	5075.09	453.72	370.16	572.27	2055.46	4273.66
8	Equity Share Capital	963.04	963.04	963.04	963.04	963.04	963.04	963.04	963.04	963.04	963.04
9	Reserves (excluding Revaluation Reserve)	74573.88	74214.72	73313.50	74573.88	73313.50	72939.94	72486.24	71096.26	72939.94	71096.26
10	Earnings Per Share (of Rs.1/- each) (Basic & Diluted) -										
	1. Continued:	0.37	-0.40	1.40	1.31	5.27	0.47	0.38	0.59	2.13	4.44
	2. Discontinued:	0.00	0.00	0.00	0.00	0.00	0.00	0.00	0.00	0.00	0.00

Note:

- The above is an extract of the detailed format of Quarterly/Nine Months Ended Financial Results filed with the Stock Exchanges under Regulation 33 of the SEBI (Listing and Other Disclosure Requirements) Regulations, 2015. The full formats of the Quarterly/ Nine Months Ended Financial Results are available on the websites of the Stock Exchange(s) (www.bseindia.com and www.nseindia.com) and the listed entity website (www.ommetals.com) and can be accessed by scanning the QR code below.
- The above Unaudited financial Results for the three months and nine months ended 31st December 2024 have been reviewed by audit committee and approved by the board of Directors at their meeting held on 07.02.2025. The above Results have been subject to limited review by the statutory auditors of the company, as required under Regulation 33 of SEBI (Listing obligations & Disclosure Requirements) Regulations 2015.
- Figures for the previous periods have been regrouped, wherever necessary, to confirm to the current period classification.

For and on Behalf of Board of Director
Sd/-
Sunil Kothari
Vice- Chairman
DIN : 00220940

Date : 07.02.2025
Place : Delhi

YAMINI INVESTMENTS COMPANY LTD.	
CIN: L67120MH1983PLC029133	
Regd. Off: B - 614, CRYSTAL PLAZA, OPP. INFINITY MALL, NEW LINK ROAD, ANDHERI (W), MUMBAI- 400 053 Tel.: 022-40164455;	
E-mail ID: yaminiinvestments@gmail.com; Website: www.yaminiinvestments.co.in	
Addendum to the Notice of the Extra Ordinary General Meeting (EOGM)	
This is with reference to the Notice dated 22 nd January, 2025 sent to the shareholders for convening the Extra Ordinary General Meeting (EOGM) of the Company which will be held on Tuesday, 18 th February, 2025 at 3:30 P.M. through Video Conferencing ("VC") / Other Audio-Visual Means ("OAVM") to transact the business as set out in the Notice.	
The Notice of the EGM, which includes the process and manner of attending the EGM through VC and E- voting, were sent through e-mail on 27 th January, 2025 to all the Members whose e-mail address are registered with the Depository Participants, Company's RTA. Request for sending physical copies of Notice of EGM has been dispensed with vide MCA and SEBI Circulars. The Notice of EGM are also available on Company's Website www.yaminiinvestments.co.in ; Website of BSE Limited at www.bseindia.com .	
Subsequent to the issuance of the EGM Notice, the Company proposed for diversification into areas which would be profitable for the Company at part of diversification plans. For this purpose, the Objects Clause of the MOA of the Company, which is presently restricted in scope, is required to be comprehensive so as to cover a wide range of activities to enable the Company to consider embarking upon new projects and activities.	
The alteration in the Objects Clause of the MOA is to facilitate diversification. This will enable the Company to enlarge its area of operations and carry on its business economically and efficiently and the proposed activities can be, under the existing circumstances, conveniently and advantageously combined with the present activities of the Company.	
Accordingly, the Company has amended the EGM Notice by adding an additional Agenda item No. 2 for alteration in main object clause of the Memorandum of Association of the Company.	
The said addendum to the EGM Notice for additional Agenda item No. 2 along with explanatory statement is available at Investor Section of the Company's website www.yaminiinvestments.co.in and can also be downloaded from the same.	
This addendum to the EGM Notice shall form integral part of the notice dated 22 nd January, 2025 circulated to the shareholders of the Company.	
The Company shall take necessary actions for updating the aforesaid addendum to EGM notice on the website of BSE for their information and necessary action. Members and other stakeholders are requested to read the EGM notice along with this addendum.	

For, Yamini Investments Co Ltd
Sd/-
Manish Dalmia
Managing Director
DIN: 05155708

Date : 07-02-2025
Place : Mumbai

हेल्थ केयर क्षेत्र में प्रमुखता से कार्यरत 'शनमुगा हॉस्पिटल लिमिटेड' करती है मल्टीस्पेशलिटी हॉस्पिटल का संचालन

13 फरवरी को खुलकर 17 फरवरी 2025 को बंद होगा कंपनी का आईपीओ



बिजनेस रेमेडीज/जयपुर। तमिलनाडु के सेलम आधारित 'शनमुगा हॉस्पिटल लिमिटेड' हेल्थ केयर क्षेत्र में प्रमुखता से कार्यरत है और एक मल्टीस्पेशलिटी हॉस्पिटल का संचालन करती है। कंपनी द्वारा अतिरिक्त चिकित्सा उपकरणों के लिए पूंजीगत व्यय एवं सामान्य कॉर्पोरेट उद्देश्यों की पूर्ति हेतु बीएसई एक्सचेंज प्लेटफॉर्म पर आईपीओ लाया जा रहा है। बिजनेस रेमेडीज की टीम ने कंपनी के प्रोस्पेक्टस से कंपनी की कारोबारी गतिविधियों के संबंध में जानकारी हासिल की है।

यह करती है कंपनी: 2020 में निगमित, शनमुगा हॉस्पिटल लिमिटेड एक मल्टीस्पेशलिटी हॉस्पिटल है। शनमुगा हॉस्पिटल उच्च स्वास्थ्य देखभाल तकनीक से सुसज्जित है और इसमें 151 बिस्तरों की क्षमता है। यह समुदाय की चिकित्सा आवश्यकताओं को पूरा करता है, आसपास के क्षेत्रों के मरीजों की सेवा करता है। एनएबीएच और एनएबीएल द्वारा मान्यता प्राप्त, शनमुगा हॉस्पिटल रोकथाम, उपचार और पुनर्वास सहित उच्च गुणवत्ता वाली स्वास्थ्य सेवाएं प्रदान करने के लिए समर्पित है। 51/24 सार्वजनिक कॉलेज रोड, सेलम, तमिलनाडु में स्थित, हॉस्पिटल दो ब्लॉक और तीन मजिलों में 45,311 वर्ग फुट में फैला है, जो एक समर्पित टीम के साथ आईपीओ है, ओपीडी सेवाएं प्रदान करता है।

शनमुगा हॉस्पिटल की इकाइयाँ: शनमुगा फार्मसी और डायग्नोस्टिक्स: हॉस्पिटल शनमुगा फार्मसी संचालित करता है, जो ओपीडी और आईपीडी रोगियों को दवाएं प्रदान करता है। शनमुगा डायग्नोस्टिक्स सटीक चिकित्सा मूल्यांकन और उपचार योजना के लिए विश्वसनीय पैथोलॉजी सेवाएं प्रदान करता है।

शनमुगा क्लीनिक: शनमुगा हॉस्पिटल शनमुगा क्लीनिक के माध्यम से सेलम में विशेष परामर्श और उपचार प्रदान करते हुए सेवाएं प्रदान करता है। आवश्यकता पड़ने पर गंभीर रोगियों को उच्च देखभाल के लिए मुख्य हॉस्पिटल में स्थानांतरित किया जाता है।


कंपनी की सेवाएँ: शनमुगा हॉस्पिटल लिमिटेड ऑन्कोलॉजी, जनरल सर्जरी, ऑर्थोपेडिक्स, कार्डियोलॉजी, जनरल मेडिसिन, पीडियाट्रिक्स एंड




डॉ. पद्मेश्वर पलानीअप्पन शनमुगम



डॉ. प्रभु शंकर पद्मेश्वर



डॉ. दांडापानी प्रियदर्शनी



जयलक्ष्मी पद्मेश्वर

71 वर्षीय डॉ. पद्मेश्वर पलानीअप्पन शनमुगम कंपनी के प्रमोटर और प्रबंध निदेशक हैं। उन्होंने मद्रास विश्वविद्यालय (1977) से बैचलर ऑफ मेडिसिन एंड सर्जरी (एम.बी.बी.एस.) और मद्रास कामराज विश्वविद्यालय (1980) से जनरल सर्जरी में मास्टर ऑफ सर्जरी की डिग्री प्राप्त की है। अपनी विशेषज्ञता के लिए पहचाने जाने वाले डॉ. पद्मेश्वर पलानीअप्पन शनमुगम 1988 में जनरल सर्जरी में इंटरनेशनल कॉलेज ऑफ सर्जन्स के फेलो और 1991 में इंडियन मेडिकल एसोसिएशन के आजीवन सदस्य बन गए। 40 से अधिक वर्षों के अनुभव के साथ पद्मेश्वर पलानीअप्पन स्वास्थ्य देखभाल उद्यमों में शामिल रहे हैं और शनमुगा मेडिकल रिसर्च फाउंडेशन ट्रस्ट के अध्यक्ष-सह-प्रबंध ट्रस्टी के रूप में कार्य करते हैं। उन्हें अपने पूरे करियर में कई पुरस्कार प्राप्त हुए हैं, जो उद्योग में उनके महत्वपूर्ण योगदान को दर्शाते हैं।

40 वर्षीय डॉ. प्रभु शंकर पद्मेश्वर पलानीअप्पन शनमुगम कंपनी के प्रमोटर, कार्यकारी निदेशक और मुख्य कार्यकारी अधिकारी हैं। उन्होंने अन्नामलाई यूनिवर्सिटी (2007) से बैचलर ऑफ मेडिसिन एंड सर्जरी (एम.बी.बी.एस.) और राजीव गांधी यूनिवर्सिटी ऑफ हेल्थ साइंसेज (2011) से जनरल सर्जरी में मास्टर ऑफ सर्जरी की डिग्री हासिल की है। वे इंडियन इंस्टीट्यूट ऑफ कॉर्पोरेट अफेयर्स द्वारा बनाए गए स्वतंत्र निदेशक के डेटाबैंक में भी पंजीकृत हैं। उनके पास स्वास्थ्य सेवा क्षेत्र में 9 वर्षों से अधिक का अनुभव है। अस्पताल के लिए एनएबीएच और एनएबीएल जैसी मान्यताएं प्राप्त करने में उनका योगदान महत्वपूर्ण था। वर्तमान में, वे कंपनी के समग्र प्रबंधन के लिए जिम्मेदार हैं।

39 वर्षीय डॉ. दांडापानी प्रियदर्शनी कंपनी की गैर-कार्यकारी गैर-स्वतंत्र निदेशिका हैं। उनके पास तमिलनाडु के डॉ. एम.जी.मेडिकल यूनिवर्सिटी (2012) से बाल स्वास्थ्य (डी.सी.एच.) में स्नातकोत्तर डिप्लोमा है। उन्होंने तमिलनाडु के डॉ. एम.जी.मेडिकल यूनिवर्सिटी (2012) से बाल स्वास्थ्य में स्नातकोत्तर डिप्लोमा प्राप्त किया है और उन्हें बाल चिकित्सा और प्रशासन में लगभग 9 वर्षों का अनुभव है। अप्रैल 2020 से, वे शनमुगा मेडिकल रिसर्च फाउंडेशन ट्रस्ट द्वारा संचालित माइल स्टोन डेवलपमेंट सेंटर में अंशकालिक बाल रोग विशेषज्ञ रही हैं। उन्होंने कंपनी के साथ जुलाई शनमुगा हॉस्पिटल लिमिटेड में एक प्रशासनिक प्रमुख और सलाहकार बाल रोग विशेषज्ञ के रूप में भी काम किया। इससे पहले, उन्होंने 2012 से 2014 तक साइडोरी फर्म शनमुगा अस्पताल में सलाहकार बाल रोग विशेषज्ञ के रूप में कार्य किया और फिर उसी फर्म में 2014 से 2020 तक प्रशासनिक प्रमुख और सलाहकार बाल रोग विशेषज्ञ के रूप में कार्य किया। वर्तमान में, वे कंपनी में एक गैर-कार्यकारी निदेशक के रूप में काम करने के साथ-साथ एक सलाहकार बाल रोग विशेषज्ञ के रूप में भी काम कर रही हैं।

60 वर्षीय जयलक्ष्मी पद्मेश्वर पलानीअप्पन शनमुगम कंपनी की कार्यकारी निदेशिका हैं। उनके पास अन्नामलाई विश्वविद्यालय (2004) से मास्टर ऑफ आर्ट्स की डिग्री है। वे खरीद प्रमुख के रूप में निगमन के बाद से कंपनी से जुड़ी हुई हैं। वर्तमान में, वे कंपनी के खरीद विभाग की प्रमुख हैं और अन्य मानव संसाधन और अन्य प्रशासन विभागों की देखभाल करती हैं। उनके पास हेल्थकेयर सेक्टर में 30 साल से ज्यादा का अनुभव है।

नियोक्तेलॉजी, न्यूरोलॉजी, एंडोक्रिनोलॉजी एंड डायबिटीज डिपार्टमेंट, प्लास्टिक सर्जरी और रेस्पिरेटरी मेडिसिन से संबंधित चिकित्सा सेवाएं प्रदान करती है। 31 जनवरी 2025 तक कंपनी में 249 कर्मचारी हैं। इसके अलावा, हमारे पास 71 डॉक्टर हैं, जिनमें से 9 रेजिडेंट डॉक्टर, 7 जूनियर डॉक्टर, 28 सीनियर कंसल्टिंग डॉक्टर और 27 कंसल्टिंग विजिटिंग डॉक्टर हैं।

कंपनी की ताकतें: कंपनी की मुख्य ताकतों में ऑन्कोलॉजी क्षेत्र में उपस्थिति, प्रवर्तकों का चार दशकों से अधिक का समृद्ध अनुभव, क्षेत्रीय जनसंख्या के लिए वहीनीय लागत, लिनिक, कैथलैब, एमआरआई, मॉड्यूलर ओटी जैसे विशेष उपकरण व सरकारी और निजी बीमा कंपनियों के साथ गठजोड़ शामिल हैं।

कंपनी का वित्तीय प्रदर्शन: वित्त वर्ष 2022 में कंपनी ने 41.47 करोड़ रुपये का राजस्व एवं 6.72 करोड़ रुपये का कर पश्चात शुद्ध लाभ, वित्त

प्रवर्तकों का अनुभव

वर्ष 2023 में कंपनी ने 39.5 करोड़ रुपये का राजस्व एवं 4.76 करोड़ रुपये का कर पश्चात शुद्ध लाभ और वित्त वर्ष 2024 में कंपनी ने 43.39 करोड़ रुपये का राजस्व और 5.26 करोड़ रुपये का कर पश्चात शुद्ध लाभ अर्जित किया है। वित्त वर्ष 2025 में 30 सितंबर 2024 को समाप्त अवधि में कंपनी ने 24.83 करोड़ रुपये का राजस्व और 2.39 करोड़ रुपये का कर पश्चात शुद्ध लाभ अर्जित किया है। वित्तीय परिणामों से स्पष्ट है कि कंपनी साल दर साल अच्छे वित्तीय परिणाम प्रस्तुत कर रही है। वित्त वर्ष 2025 में 30 सितंबर 2024 को समाप्त अवधि में कंपनी ने 13.03 फीसदी का कर पश्चात शुद्ध लाभ मार्जिन अर्जित किया है। वित्त वर्ष 2025 में 30 सितंबर 2024 को समाप्त अवधि में कंपनी की असेट्स 36.53 करोड़ रुपये, नेटवर्थ 19.53 करोड़ रुपये, रिजर्व एंड सप्लस 9.73 करोड़ रुपये और कुल कर्ज 9.76 करोड़ रुपये दर्ज किया गया है।

कंपनी का कर्ज इक्विटी अनुपात 0.50 गुना का है। इस आधार पर कह सकते हैं कि कंपनी पर कर्ज भार अधिक नहीं है। **आईपीओ के संबंध में जानकारी:** 'शनमुगा हॉस्पिटल लिमिटेड' का आईपीओ बीएसई एक्सचेंज प्लेटफॉर्म पर 13 फरवरी को खुलकर 17 फरवरी 2025 को बंद होगा। कंपनी द्वारा 10 रुपये फेसवैल्यू के 38,18,000 शेयर 54 रुपये प्रति शेयर के भाव पर जारी कर 20.62 करोड़ रुपये जुटाए जा रहे हैं। आईपीओ का मार्केट लॉट साइज 2000 शेयरों का है। आईपीओ का प्रबंधन प्रमुख लीड मैनेजर कंपनी फिनशोर मैनेजमेंट सर्विसेज लिमिटेड द्वारा किया जा रहा है।

नोट: यह लेख निवेश सलाह नहीं है।



IPO Date	February 13, 2025 to February 17, 2025
Listing Date	February 21, 2025
Face Value	₹10 per share
Price	₹54 per share
Lot Size	2,000 Shares
Total Issue Size	38,18,000 shares (aggregating up to ₹20.62 Cr)
Fresh Issue	38,18,000 shares (aggregating up to ₹20.62 Cr)
Issue Type	Fixed Price Issue IPO
Listing At	BSE SME
Share Holding Pre Issue	97,95,000 shares
Share Holding Post Issue	1,36,13,000 shares
Market Maker Portion	1,92,000 shares Black Fox Financial Private Limited

M/s SYSTEMATIX SECURITIES LTD.						
Regd. Office: Plot 35, Old Industrial Riico Area, Chittoor (Raj.) - 312001, INDIA						
Email- systematixtor@gmail.com Website: www.systematixsecurities.in						
UNAUDITED FINANCIAL RESULT FOR THE QUARTER AND NINE MONTH ENDED 31.12.2024 (AMOUNT IN LAKHS)						
Particulars	Quarter Ended		Nine Month Ended		Year Ended	
	December 2024 Unaudited	September 2024 Unaudited	December 2023 Unaudited	December 2024 Unaudited	December 2023 Unaudited	March 31, 2024 Audited
1 Income						
(a) Revenue from Operations	7.04	8.19	7.89	23.17	24.61	32.71
(b) Other Income	7.04	8.19	7.89	23.17	24.61	32.71
Total Revenue	7.04	8.19	7.89	23.17	24.61	32.71
2 Expenses						
(a) Finance Cost	0	0	0.08	0.03	0.37	0.40
(b) Fees and Commission	0.05	0.05	0.06	4.11	4.12	4.12
(c) Employee benefits expenses	4.81	4.41	3.71	13.63	11.92	16.63
(d) Depreciation, amortisation and impairment	0.72	0.72	1.05	2.16	3.16	4.21
(e) Other Expenses	2.95	3.39	2.44	9.98	8.41	11.86
Total Expenses	8.53	8.57	7.34	29.91	27.98	37.22
3 Profit/(Loss) from ordinary activities before Exceptional Items & Tax	(1.49)	(0.38)	0.55	(6.74)	(3.37)	(4.51)
4 Exceptional Items	-	-	-	-	-	0.00
5 Profit/(Loss) before tax (3-4)	(1.49)	(0.38)	0.55	(6.74)	(3.37)	(4.51)
6 Tax Expense						
(a) Current Tax	0.00	0.22	0.00	0.00	0.00	-0.61
(b) Deferred Tax	(0.02)	(0.08)	(0.08)	0.06	0.00	(0.31)
Total Tax Expense	(0.02)	0.14	0.06	0.06	0.00	(0.92)
7 Profit/(Loss) after tax (5-6)	(1.47)	(0.30)	0.41	(6.80)	(3.37)	(3.59)
8 Other Comprehensive Income/(Loss), Net of Tax						
(a) Items that will not be reclassified to profit or loss	0.00	0.00	0.00	0.00	0.00	0.00
(b) Items that will be reclassified to profit or loss	0.00	0.00	0.00	0.00	0.00	0.00
9 Total Comprehensive Income for the period	(1.47)	(0.30)	0.41	(6.80)	(3.37)	(3.59)
10 Paid-up Equity Share Capital (Face Value of Rs. 10/- Per Share)	500.00	500.00	500.00	500.00	500.00	500.00
11 Earnings per share (Basic and Diluted) EPS	(0.03)	(0.01)	0.01	(0.14)	(0.07)	(0.07)

ऑनिकस बायोटेक लिमिटेड को मैनकाइंड प्राइम लैब्स प्राइवेट लिमिटेड से करीब 6 करोड़ रुपये का ऑर्डर मिला

बिजनेस रेमेडीज/जयपुर। हिमाचल प्रदेश आधारित दवा निर्माण एवं बिक्री कंपनी ऑनिकस बायोटेक लिमिटेड ने शेयर बाजारों को सूचित किया है कि कंपनी को मैनकाइंड प्राइम लैब्स प्राइवेट लिमिटेड से करीब 6 करोड़ रुपये का ऑर्डर मिला है। कंपनी को ड्राई पाउडर इंजेक्शन बनाने के लिए मैनकाइंड प्राइम लैब्स प्राइवेट लिमिटेड से लगभग 6 करोड़ रुपये का ऑर्डर मिला है। मैनकाइंड प्राइम लैब्स प्राइवेट लिमिटेड मैनकाइंड फार्मा लिमिटेड की पूर्ण स्वामित्व वाली सहायक कंपनी है। ऑनिकस बायोटेक गुणवत्ता और अनुपालन के वैश्विक मानकों के प्रति प्रतिबद्ध है। इसका उद्देश्य अपने ग्राहकों को सर्वोत्तम गुणवत्ता वाली दवाएं प्रदान करना है।

यह करती है कंपनी: मई 2005 में निगमित, ऑनिकस बायोटेक लिमिटेड एक फार्मास्युटिकल कंपनी है जो इंजेक्शन के लिए स्टेराइल पानी उपलब्ध कराती है। कंपनी वर्तमान में इंजेक्शन के लिए स्टेराइल वॉटर बनाती है और एक फार्मास्युटिकल अनुबंध निर्माता के रूप में कार्य करती है, जो भारतीय और विदेशी दोनों बाजारों के लिए ड्राई पाउडर इंजेक्शन और ड्राई सिरप की व्यापक रेंज पेश करती है। कंपनी की हिमाचल प्रदेश के सोलन में दो विनिर्माण इकाइयाँ हैं। यूनिट I में इंजेक्शन के लिए स्टेराइल वॉटर की दैनिक उत्पादन क्षमता 638,889 यूनिट है, जबकि यूनिट II में एक शिफ्ट में प्रति दिन 40,000 यूनिट ड्राई पाउडर इंजेक्शन और 26,667 यूनिट ड्राई सिरप का उत्पादन होता है।

एनपीएसटी ने भारत फिनटेक शिखर सम्मेलन 25 - फिनटेक और डिजिटल उत्कृष्टता क्षेत्र में तीन प्रतिष्ठित पुरस्कार जीते

बिजनेस रेमेडीज/जयपुर। मुंबई आधारित सूचना प्रौद्योगिकी क्षेत्र में कार्यरत प्रमुख कंपनी नेटवर्क पीपल सर्विसेज टेक्नोलॉजीज लिमिटेड (एनपीएसटी)

ने शेयर बाजारों को सूचित किया है कि कंपनी ने भारत फिनटेक शिखर सम्मेलन 25 - फिनटेक और डिजिटल उत्कृष्टता क्षेत्र में तीन प्रतिष्ठित पुरस्कार जीते हैं। भारत फिनटेक शिखर सम्मेलन बीएफएसआई क्षेत्र में डिजिटल परिवर्तन पर केंद्रित एक प्रमुख दो दिवसीय कार्यक्रम है। यह उद्योग की प्रगति पर चर्चा करने और अंतर्दृष्टि साझा करने के लिए नियामकों, बीएफएसआई नेताओं, फिनटेक इनोवेटर्स, निवेशकों, उद्योग संघों और प्रौद्योगिकी प्रदाताओं सहित प्रमुख हितधारकों को एक साथ लाता है। एनपीएसटी को फिनटेक क्षेत्र में अपनी उत्कृष्टता के लिए मान्यता मिली है। आयोजन में कंपनी ने निम्नलिखित पुरस्कार जीते हैं:

- सर्वश्रेष्ठ रेगटेक पुरस्कार
- सर्वश्रेष्ठ भुगतान फिनटेक पुरस्कार के लिए उपविजेता
- वर्ष की उभरती फिनटेक कंपनी के लिए विशेष जूरी पुरस्कार।

ये सम्मान वित्तीय प्रौद्योगिकी क्षेत्र में नवाचार, उत्कृष्टता और नेतृत्व के प्रति एनपीएसटी की प्रतिबद्धता को दर्शाते हैं।

OFFICE OF THE DIRECTOR GENERAL OF POLICE RAJ JAIPUR
V-15(71)P5/VARDI/TENDER/2024-25/1293 DATED-29-01-2025
NOTICE INVITING BIDS
NIB NO. POL2425A0043
Bids for Horse Riding Sports & Capsi Spray & Capsi Grenade of estimated value INR 81,15,000/- are invited from interested bidders up to 10.02.2025 at 11.00 am. Other particulars of the bid may be visited on the procurement portal (<https://eproc.rajasthan.gov.in>) (<https://sprr.rajasthan.gov.in/>) of the state, and <https://www.police.rajasthan.gov.in> UBN.
Horse Riding Brichies POL2425GS0B00104
Horse Riding Gloves POL2425GS0B00105
Horse Riding Helmet POL2425GS0B00106
Horse Riding Shoes POL2425GS0B00107
Capsi Spray POL2425GLOB00108
Capsi Grenade POL2425GLOB00109
D.I.P.R.C/1486
Supdt. of Police
Central Stores, PHQ
Raj, Jaipur
Tel-0141-2744289
Mail ID-sp.cstore.pmm@rajpolice.gov.in



OM INFRA LIMITED

(Formerly known as OM METALS INFRAPROJECTS LIMITED)

CIN: L27203RJ1971PLC003414

Regd. Office: 2nd Floor, A-Block, Om Tower, Church Road, M.I. Road, Jaipur-302001

Tel:+91-141-4046666 | Website: www.ommetals.com | E-Mail Id: info@ommetals.com

Extract of unaudited Standalone and Consolidated Financial Results for Quarter and Nine Months ended on 31st December,2024 (Rs. In Lacs)

Sr. No.	Particulars	Standalone				Consolidated					
		Quarter Ended		Nine months Ended		Quarter Ended		Nine months Ended			
		(Unaudited)	(Unaudited)	(Unaudited)	(Unaudited)	(Unaudited)	(Unaudited)	(Unaudited)	(Unaudited)		
		31.12.2024	30.09.2024	31.12.2023	31.12.2024	31.12.2023	31.12.2024	31.12.2023	31.12.2024	31.12.2023	
1	Total Income from Operations	9891.68	22063.67	25199.03	48349.34	77371.37	13279.77	23843.20	27151.25	54071.84	81811.03
2	Other Income	1239.84	330.68	1925.37	1665.47	2996.60	1256.99	376.58	1958.25	1795.43	3090.45
3	Total Income	11131.52	22394.35	27124.40	50014.81	80367.97	14536.76	24219.78	29109.50	55867.27	84901.48
4	Net Profit / (Loss) for the period (before Tax, Exceptional and/or Extraordinary items#)	560.27	1090.89	1909.12	2964.60	7706.53	934.70	1281.93	1205.16	3470.51	6961.40
5	Net Profit / (Loss) for the period before tax (after Exceptional and/or Extraordinary items#)	560.27	1090.89	1909.12	2964.60	7706.53	934.70	1281.93	1205.16	3470.51	6961.40
6	Net Profit / (Loss) for the period after tax (after Exceptional and/or Extraordinary items#)	369.92	-362.38	1392.83	1320.98	5213.12	464.48	392.60	613.88	2110.96	4411.69
7	Total Comprehensive Income for the period [Comprising Profit / (Loss) for the period (after tax) and Other Comprehensive Income (after tax)]	359.16	-384.82	1351.22	1265.48	5075.09	453.72	370.16	572.27	2055.46	4273.66
8	Equity Share Capital	963.04	963.04	963.04	963.04	963.04	963.04	963.04	963.04	963.04	963.04
9	Reserves (excluding Revaluation Reserve)	74573.88	74214.72	73313.50	74573.88	73313.50	72939.94	72486.24	71096.26	72939.94	71096.26
10	Earnings Per Share (of Rs. 1/- each) (Basic & Diluted) -										
	1. Continued:	0.37	-0.40	1.40	1.31	5.27	0.47	0.38	0.59	2.13	4.44
	2. Discontinued:	0.00	0.00	0.00	0.00	0.00	0.00	0.00	0.00	0.00	0.00

Note:

a) The above is an extract of the detailed format of Quarterly/Nine Months Ended Financial Results filed with the Stock Exchanges under Regulation 33 of the SEBI (Listing and Other Disclosure Requirements) Regulations, 2015. The full formats of the Quarterly/ Nine Months Ended Financial Results are available on the websites of the Stock Exchange(s) (www.bseindia.com and www.nseindia.com) and the listed entity website (www.ommetals.com). The same can be accessed by scanning the QR code below.

b) The above Unaudited financial Results for the three months and nine months ended 31st December 2024 have been reviewed by audit committee and approved by the board of Directors at their meeting held on 07.02.2025. The above Results have been subject to limited review by the statutory auditors of the company, as required under Regulation 33 of SEBI (Listing obligations & Disclosure Requirements) Regulations 2015.

c) Figures for the previous periods have been regrouped, wherever necessary, to confirm to the current period classification.

For and on Behalf of Board of Director
Sd/-
Sunil Kothari
Vice- Chairman
DIN : 00220940