Date: May 26, 2018

To
Secretary
Listing Department

BSE Limited
Department of Corporate Services Phiroze Jeejeebhoy Towers Dalal Street, Mumbai – 400 001
Scrip Code : 540902
ISIN : INE371P01015

To
Secretary
Listing Department

National Stock Exchange of India Limited
Exchange Plaza, Bandra Kurla Complex, Mumbai – 400 050

Scrip Code : AMBER
ISIN : INE371P01015

Dear Sir/Ma'am,

Sub: Submission of copies of newspaper publication under Regulation 47 (3) of the SEBI (Listing Obligations and Disclosure Requirements) Regulations, 2015

Pursuant to the Regulation 47 (3) of the SEBI (Listing Obligations and Disclosure Requirements) Regulations, 2015, please find enclosed herewith copies of Extract of the Audited Financial Statements (Standalone and Consolidated) for the Quarter and Financial Year ended March 31, 2018 published in the following newspapers on May 26, 2018.

1. Business Standard – English
2. Business Standard - Hindi
3. Chardikala - Punjabi

We request you to kindly take this on your record and oblige.

Thanking You,

Yours faithfully
For **Amber Enterprises India Limited**
(Formerly Known as Amber Enterprises (India) Private Limited)

Konica Yadav

Amber Enterprises India Limited

(Konica Yadav)
Company Secretary and Compliance Officer

RICO Made in India with Pride

RICO AUTO INDUSTRIES LIMITED

Regd. & Corp. Office: 38 KM Stone, Delhi-Jaipur Highway, Gurugram -122 001, Haryana (INDIA)
Tel: 0124 2824000, **Fax:** 0124 2824200, **Email:** cs@ricoauto.in
Website: www.ricoauto.in, **CIN:** L34300HR1983PLC023187

EXTRACT OF STANDALONE AND CONSOLIDATED AUDITED FINANCIAL RESULTS FOR THE QUARTER AND YEAR ENDED 31ST MARCH, 2018

(Rs. in Crores)

Sl. No.	PARTICULARS	STANDALONE			CONSOLIDATED		
		Quarter Ended		Year Ended	Quarter Ended		Year Ended
		31.03.2018	31.03.2017	31.03.2018	31.03.2018	31.03.2017	31.03.2018
		Audited			Audited		
1.	Revenue from Operations (Gross) (refer note 4)	**296.40**	251.78	**1,093.20**	**332.44**	282.06	**1,229.63**
2.	Net Profit for the period (before Tax and Exceptional Items)	**16.72**	10.98	**69.92**	**20.86**	9.23	**77.54**
3.	Net Profit for the period before tax (after Exceptional Items)	**14.81**	10.76	**63.12**	**18.88**	8.50	**70.11**
4.	Net Profit for the period after tax (after Exceptional Items)	**13.76**	8.18	**49.64**	**18.59**	6.89	**57.80**
5.	Total Comprehensive Income for the period [Comprising Profit for the period (after tax) and Other Comprehensive Income (after tax)]	**13.37**	8.33	**49.19**	**18.85**	5.76	**58.37**
6.	Equity Share Capital of Re.1/- each	**13.53**	13.53	**13.53**	**13.53**	13.53	**13.53**
7.	Reserves (excluding revaluation reserves) as per balance sheet of previous year			**530.73**			**549.72**
8.	Earning Per Share (before and after Extraordinary Items, not annualised*)						
	– Basic (Rs.)	**1.02***	0.60*	**3.67**	**1.37***	0.51*	**4.27**
	– Diluted (Rs.)	**1.02**	0.60	**3.67**	**1.37**	0.51	**4.27**

NOTES:

1. The above is an extract of the detailed format of the Financial Results for the quarter and year ended 31st March, 2018, filed with the Stock Exchanges on 25th May, 2018 under Regulation 33 of the SEBI (Listing Obligations and Disclosure Requirements) Regulations, 2015. The full format of the Standalone and Consolidated Financial Results are available on the Stock Exchange websites at **www.bseindia.com, www.nseindia.com** and also on the Company's website at **www.ricoauto.in**.
2. The Board of Directors have also recommended a final Dividend of Re. 0.40 (40%) per Equity Share of Rupee One each, subject to the approval of Shareholders, thereby making the total dividend to 80% including 40% Interim Dividend already paid for the financial year 2017-2018.
3. The Company adopted Indian Accounting Standards (IndAS) from 1st April, 2017 as per road map released by the Ministry of Corporate Affairs (MCA).

   Reconciliation of Net Profit after tax as previously reported under Indian GAAP and IndAS for the quarter ended 31st March, 2017 are as follows:

   (Rs. in Crores)

Sl. No.	PARTICULARS	STANDALONE	CONSOLIDATED
		Quarter Ended 31.03.2017	Quarter Ended 31.03.2017
1.	Net Profit as per previous Indian GAAP	7.38	6.43
2.	Measurement of Current Investment at Mark to Market	0.06	0.13
3.	Effective Interest Rate Adjustments	1.52	(0.01)
4.	Adjustment for recording Acturial (Gain)/Losses in other Comprehensive Income	(0.23)	(0.04)
5.	Adjustment of Prior Period Items	(0.07)	(0.04)
6.	Uttarakhand Automotives Limited Merger adjustment*	(0.00)	--
7.	Others*	(0.01)	0.00
8.	Non-controlling interest	--	0.38
9.	Tax impact on Stock Reserve	--	(0.97)
10.	Deferred tax impact of adjustments	(0.47)	1.01
11.	Net Profit as per IndAS	8.18	6.89
12.	Other Comprehensive Income (Net of Tax)	0.15	(1.13)
13.	Total Comprehensive Income (11+12)	8.33	5.76

*Amounts have been rounded off to zero

4. Consequent to introduction of Goods and Service Tax (GST) with effect from 1st July, 2017, Excise Duty, VAT and other Indirect Taxes were subsumed into GST. In accordance with Indian Accounting Standard-18 (IndAS-18) on Revenue and Schedule III of the Companies Act, 2013, unlike Excise Duties, levies like GST is not part of Revenue, accordingly, the figures for the period upto 30th June, 2017 are not strictly relatable to those thereafter. The following additional information is being provided to facilitate such understanding:

PARTICULARS	STANDALONE			CONSOLIDATED		
	Quarter Ended		Year Ended	Quarter Ended		Year Ended
	31.03.2018	31.03.2017	31.03.2018	31.03.2018	31.03.2017	31.03.2018
Revenue from Operations (Gross)	**296.40**	251.78	**1,093.20**	**332.44**	282.06	**1,229.63**
Excise Duty on sales	–	15.35	**17.45**	–	17.52	**20.32**
Revenue from operations (net of excise duty)	**296.40**	236.43	**1,075.75**	**332.44**	264.54	**1,209.31**

For RICO AUTO INDUSTRIES LIMITED
Sd/-
Arvind Kapur
Chairman, CEO & Managing Director
DIN : 00096308

Place : Gurugram
Date : 25th May, 2018

E-mail ID for redressal of investor complaint: cs@ricoauto.in

---

NAGARJUNA GROUP

Nagarjuna Fertilizers and Chemicals Limited

Regd. Office: D.No 8-2-248, Nagarjuna Hills, Punjagutta, Hyderabad, Telangana
Tel: 040 23357200 Email: investors@nagarjunagroup.com
Website: www.nagarjunafertilizers.com CIN: L24129AP2006PLC076238

Extract of Audited Standalone and Consolidated Financial Results for the Quarter / Year Ended March 31, 2018

(₹ in Lakhs)

PARTICULARS	Standalone				Consolidated	
	For the Quarter ended 31-03-2018	For the Year ended 31-03-2018	For the Year ended 31-03-2017	For the Quarter ended 31-03-2017	For the Year ended 31-03-2018	For the Year ended 31-03-2017
Total income from operations (net)	102,907.47	396,864.77	342,033.94	78,695.23	396,865.81	342,035.19
Net Profit / (Loss) for the period (before Tax, Exceptional and / or Extraordinary items)	(767.23)	(2,654.19)	(15,808.26)	(6,062.54)	(2,655.91)	(15,809.91)
Net Profit / (Loss) for the period before tax (after Exceptional and / or Extraordinary items)	(767.23)	(2,654.19)	(15,808.26)	(6,062.54)	(2,655.91)	(15,809.91)
Net Profit / (Loss) for the period after tax (after Exceptional and/or Extraordinary items)	(709.39)	(2,152.01)	(12,177.71)	(5,207.96)	(2,153.73)	(12,179.36)
Total Comprehensive Income for the period [Comprising Profit / (Loss) for the period (after tax) and Other Comprehensive Income (after tax)]	(468.09)	(1,910.71)	(12,147.34)	(5,177.59)	(1,912.43)	(12,148.99)
Equity Share Capital	5,980.65	5,980.65	5,980.65	5,980.65	5,980.65	5,980.65
Reserves (excluding revaluation reserve as shown in the Audited Balance Sheet of the previous year)	-	103,257.32	115,404.67	-	103,253.81	115,399.61
Earning Per Share (of Rs.1/- each) (for continuing and discontinued operations) -						
- Basic and Diluted	(0.12)	(0.36)	(2.04)	(0.87)	(0.36)	(2.04)

Note:
The above is an extract of the detailed format of the Audited Financial Results for the Quarter / Year ended March 31, 2018 filed with the Stock Exchanges under Regulation 33 of the SEBI (Listing Obligations and Disclosure Requirements) Regulations, 2015. The full format of the said Audited Financial Results is available on the Stock Exchange websites. (www.bseindia.com and www.nseindia.com) and on Company's website: www.nagarjunafertilizers.com.

Sd/-
Hyderabad **K. Rahul Raju**
May 25, 2018 *Managing Director*

THE WALL STREET JOURNAL.
Read ambitiously

Business Standard
Insight Out

Get the Journal as Standard

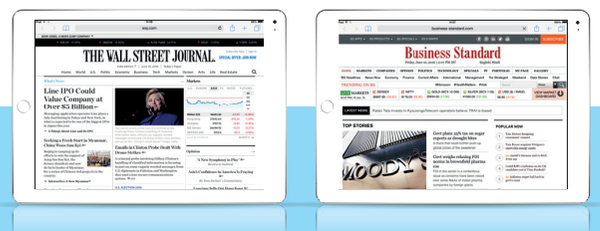

Complimentary access to
The Wall Street Journal Online
with Business Standard Digital.

Save ₹17,165*.

business-standard.com

Scan to Subscribe Now

*Conditions apply

bsindia bsindia

---

amber

AMBER ENTERPRISES INDIA LIMITED

(Formerly known as Amber Enterprises (India) Private Limited)

Registered Office: C-1, Phase – II, Focal Point, Rajpura Town – 140 401, Punjab
Corporate Office: Universal Trade Tower, 1st Floor, Sector -49, Sohna Road, Gurgaon – 122 018, Haryana
E-mail: info@ambergroupindia.com; Website: www.ambergroupindia.com | Tel: +91 124 3923000; Fax: +91 124 3923016, 17; CIN: L28910PB1990PLC010265

Extract of Audited Financial Results for the quarter and financial year ended 31st March, 2018

(Rs. in lakh except for per share data)

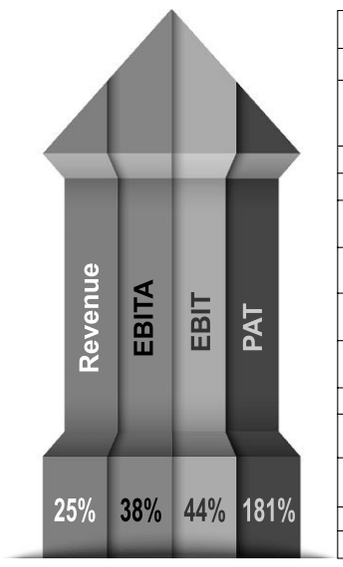

Consolidated		Sl. No.	Particulars	Standalone				
For the year ended				For the quarter ended			For the year ended	
Current year ended 31 March 2018	Previous year ended 31 March 2017			3 months ended 31 March 2018	Preceding 3 months ended 31 December 2017	Corresponding 3 months ended 31 March 2017	Current year ended 31 March 2018	Previous year ended 31 March 2017
(Audited)	(Audited)			(Audited)	(Unaudited)	(Audited)	(Audited)	(Audited)
2,18,022.45	1,74,462.72	1	Total Income from Operations	69,280.72	34,239.04	65,802.16	1,95,766.20	1,64,053.14
8,940.44	3,570.64	2	Net Profit for the period (before tax, exceptional and extraordinary items)	5,019.34	45.49	3,723.21	8,917.11	3,851.25
8,940.44	3,570.64	3	Net Profit for the period before tax (after Exceptional and/or Extraordinary items)	5,019.34	45.49	3,723.21	8,917.11	3,851.25
6,230.58	2,214.38	4	Net Profit for the period after tax (after Exceptional and/or Extraordinary items)	3,383.45	10.64	2,304.36	6,198.59	2,416.89
6,264.56	2,206.50	5	Total Comprehensive Income for the period [Comprising Profit / (Loss) for the period (after tax) and Other Comprehensive Income (after tax)]	3,415.63	7.83	2,303.43	6,222.32	2,412.42
3,144.65	2,380.98	6	Equity Share Capital (Face Value Rs.10 Each)	3,144.65	2,591.69	2,380.98	3,144.65	2,380.98
86,131.46	33,885.14	7	Reserves (excluding Revaluation Reserve) as shown in the Audited Balance Sheet of the previous year	-	-	-	85,152.74	32,948.66
		8	Earnings Per Share (of Rs. 10/- each) (for continuing and discontinued operations) –					
19.81	9.30		Basic earnings per share (in rupees)	10.76	0.04	9.68	19.71	10.15
19.81	9.30		Diluted earnings per share (in rupees)	10.76	0.04	9.68	19.71	10.15

Notes to above extract:

a) The above is an extract of the detailed format of quarterly and twelve months ended 31 March 2018 audited financial results filed with the stock exchanges under Regulation 33 of the SEBI (Listing and Other Disclosure Requirements) Regulations, 2015 (as amended time to time). The full format of the quarterly and twelve months ended 31 March 2018 audited financial results is available on the Company's website (www.ambergroupindia.com) and on the website of the stock exchanges where the Company's equity shares are listed viz. BSE Limited (www.bseindia.com) and the National Stock Exchange of India Limited (www.nseindia.com).

b) On 2 December 2017, 10 nos. compulsory convertible debentures (the "CCD's") with face value of ₹ 50,000,000 each were converted into equity shares of the Company prior to filing of the red herring prospectus with the Registrar of Companies as per Securities Exchange Board of India (Listing Obligations and Disclosure Requirements) Regulations, 2015. The Company has paid interest on such conversion as if conversion took place on the second anniversary of allotment of CCDs, as agreed vide letter dated 26 September 2017 entered with Ascent Investment Holdings Pte Limited. This has resulted in additional finance cost amounting to ₹ 481.08 lakh due to early conversion of CCDs. Further, during the year ended 31 March 2018, the Company has charged off unamortized borrowing cost of ₹ 288.81 lakh respectively in the statement of profit and loss due to replacement of loans carrying higher interest with loans carrying comparatively lower interest and prepayment of long term loans from Initial Public Offering proceeds.

c) The Company's equity shares were listed on BSE Limited and National Stock Exchange of India Limited on 30 January 2018. Accordingly, the financial results for the corresponding quarter ended 31 March 2017 are the balancing figures between audited figures in respect of the full financial year ended 31 March 2017 and the management certified year to date figures for the nine-month period ended 31 December 2016.

d) During the quarter ended 31 March 2018, the Company has made an investment of ₹ 571.50 lakh for acquisition of 1,040,149 equity shares of Ever Electronics Private Limited ("Ever") on 30 March 2018 which represents 19% of the total share capital of Ever. Accordingly, the financial statements of Ever are not consolidated by the Company. Ever is engaged in the business of manufacturing, assembling and dealing in electronic assembled printed circuit boards for home appliances and automobile products.

e) Figures of the previous periods have been regrouped/rearranged/reclassified, wherever necessary to comply with financial reporting requirements.

For **Amber Enterprises India Limited**
(Formerly known as Amber Enterprises (India) Private Limited)

Place: Gurugram **Jasbir Singh**
Date: 25 May 2018 (Chairman & CEO)

टाइमेक्स ग्रुप इंडिया लिमिटेड

CIN: L33301DL1988PLC033434
पंजीकृत कार्यालय: 106-107, अम्बादीप, 14, कस्तूरबा गाँधी मार्ग, नई दिल्ली-110001
दूरभाष: 91-120-4741300, **फैक्स:** 91-120-4741440,
ईमेल आईडी: investor.relations@timex.com **वेबसाइट:** www.timexindia.com

31 मार्च, 2017 को समाप्त तिमाही एवं वर्ष के लिए अंकेक्षित वित्तीय परिणामों का संक्षिप्त ब्यौरा

(रुपये लाख में)

विवरण	31 मार्च 2018 को समाप्त तिमाही (लेखा परीक्षित)	31 मार्च 2017 को समाप्त तिमाही (लेखा परीक्षित)	31 मार्च, 2018 को समाप्त वर्ष (लेखा परीक्षित)	31 मार्च, 2017 को समाप्त वर्ष (लेखा परीक्षित)
परिचालन से कुल आय	5511	5284	20940	20048
अवधि के लिए निवल लाभ/(हानि) (कर, विशिष्ट तथा/अथवा असाधारण मद से पहले)	767	538	752	-327
कर से पूर्व अवधि के लिए निवल लाभ/(हानि) (विशिष्ट तथा/अथवा असाधारण मद के उपरांत)	767	538	752	-327
कर के उपरांत अवधि के लिए निवल लाभ/(हानि) (विशिष्ट तथा/अथवा असाधारण मद के उपरांत)	767	538	752	-327
अवधि के लिए कुल परिपूर्ण आय [अवधि के लिए (करोपरांत) लाभ/(हानि) तथा अन्य विस्तृत आय (करोपरांत) सम्मिलित]	781	526	730	-375
इक्विटी शेयर पूंजी	1010	1010	1010	1010
पिछले वर्ष के लेखा परीक्षित तुलन पत्र में उल्लेखित आरक्षित निधि (पुनर्मूल्यांकन आरक्षित निधि छोड़कर)	-	-	-	-
प्रति शेयर उपार्जन (रु. 1 प्रत्येक) बेसिक एवं डाईलूटेड	0.76*	0.35*	0.75	-0.99

* वार्षिक लेखा नहीं

टिप्पणी :

1. ऊपर उल्लेखित वित्तीय परिणाम सेबी (सूचीकरण बाध्यताएं एवं प्रकटीकरण आवश्यकताएं) विनियमन, 2015 के विनियमन 33 के अधीन बीएसई लिमिटेड के पास दायर 31 मार्च, 2018 को समाप्त तिमाही एवं वर्ष के वित्तीय परिणामों के विस्तृत प्रारूप का निष्कर्ष है। 31 मार्च, 2018 को समाप्त तिमाही एवं वर्ष के वित्तीय परिणामों का सम्पूर्ण स्वरूप स्टॉक एक्सचेंज की वेबसाइट (www.bseindia.com) तथा कंपनी की वेबसाइट (www.timexindia.com) पर भी उपलब्ध है।
2. 31 मार्च, 2018 को समाप्त तिमाही एवं वर्ष के लिए वित्तीय परिणाम कारपोरेट कार्य मंत्रालय द्वारा अधिसूचित कंपनियों (भारतीय लेखा मानक) नियम 2015 (आईएनडी एएस) के अनुरूप है। फलस्वरूप, 31 मार्च, 2017 को समाप्त संबंधित तिमाही एवं वर्ष के वित्तीय परिणाम को तुलनात्मक बनाने के लिए उसे आईएनडी-एएस के अनुरूप पुनः विवरित किया गया है।
3. 31 मार्च को समाप्त तिमाही के आंकड़ें सम्पूर्ण वर्ष से संबंधित लेखा परीक्षित आंकडों तथा 31 दिसम्बर को समाप्त नौ महीने तक के अनांकेक्षित आंकड़ों के बीच के संतुलित आंकड़ें हैं।

निदेशक मंडल के लिए तथा उनकी ओर से
टाइमेक्स ग्रुप इंडिया लिमिटेड
हस्ता/-
शर्मिला सहाय
प्रबंध निदेशक
डीआईएन: 00893750

स्थान: नोएडा
तारीख: 24 मई 2018

परिशिष्ट 4
देखें नियम 8(1)
दखल सूचना
(अचल संपत्ति हेतु)

जब कि,

इंडियाबुल्स हाउसिंग फायनांस लि. (CIN: L65922DL2005PLC136029) प्राधिकृत अधिकारी होने के नाते अधोहस्ताक्षरी ने सिक्योरिटाइजेशन एंड रिकन्स्ट्रक्शन ऑफ फायनांशियल असेट्स एंड एन्फोर्समेंट ऑफ सिक्योरिटी इंटरेस्ट ऐक्ट, 2002 (54 ऑफ 2002)] के अंतर्गत और नियम 3 के साथ धारा 13(12) के साथ सिक्योरिटी इंटरेस्ट (एन्फोर्समेंट) रूल्स, 2002 के साथ पढ़ते हुए प्राप्त अधिकारों का उपयोग करके कर्जदारों **श्री./ श्रीमती अशोक कुमार उर्फ अशोक कुमार सिंह** और **अर्चना देवी** को **19.09.2017** की सूचना में वर्णन के अनुसार **कर्ज खाता नं. HHLNOD00211897** की राशि रू.**16,17,086/- (रूपये सोलह लाख सतरह हजार छियासी मात्र)** उक्त सूचना की प्राप्ति की तारीख से स्पष्ट 60 दिनों के भीतर **18.09.2017** के अनुसार **@ 9.55%** प्रति वर्ष की दर से भावी ब्याज के साथ **19.09.2017** से प्रभावी होकर उक्त सूचना की प्राप्ति की तारीख से स्पष्ट 60 दिनों के भीतर भुगतान की वास्तविक तिथि तक चुकता करने का आवाहन करते हुए अभियाचना सूचना जारी की थी ।

धनराशि चुकता करने में कर्जदारों के असफल रहने पर एतत्द्वारा कर्जदार और सर्व सामान्य जनता को सूचना दी जाती है कि, अधोहस्ताक्षरी ने उक्त कानून की धारा 13(4) के साथ उक्त कानून के नियम 8 के तहत प्राप्त अधिकारों का कार्यान्वयन करके **22.05.2018** को संम्पति पर **सांकेतिक आधिपत्य** कर लिया है ।

उधारकर्ताओ का ध्यान अधिनियम की धारा 13 की उप-धारा (8) के अन्तर्गत सम्पति / सम्पतियो को मुक्त कराने के लिए उपलब्ध समय की ओर आकर्षित किया जाता है ।

विशेषत: कर्जदारों और सामान्यत: जनता को एतद्द्वारा संम्पति के साथ सौदा नहीं करने के लिए सावधान किया जाता है और संम्पति के साथ कोई भी सौदा राशि रू.**16,17,086/- (रूपये सोलह लाख सतरह हजार छियासी मात्र)18.09.2017** के अनुसार **@ 9.55%** प्रति वर्ष की दर से भावी ब्याज के साथ **19.09.2017** से प्रभावी होकर भुगतान की वास्तविक तिथि तक की धनराशि पर **इंडियाबुल्स हाउसिंग फायनांस लि.** के आधीन होगा.

अचल संम्पति का ब्यौरा

अपार्टमेंट नं. 1202, बारहवी मंजिल, ब्लौक/टॉवर नं. बी6, जिसका लगभग सुपर एरिया मापित 700 स्क्वेअर फीट, कॉम्प्लेक्स रुद्र पैलस हाईटस में प्लॉट नं. जीएच-02 बी में विकसित, सेक्टर-1, नोएडा एक्सटेंशन, ग्रेटर नोएडा-201303, एक कर्वड कार पार्किंग के साथ.

उक्त संम्पतिया निम्नुसार बद्ध है ।

पूर्व : टाइटल डॉक्यूमेंट के अनुसार — पश्चिम : टाइटल डॉक्यूमेंट के अनुसार
उत्तर : टाइटल डॉक्यूमेंट के अनुसार — दक्षिण : टाइटल डॉक्यूमेंट के अनुसार

Sd/-
दिनांक : 22.05.2018 — **प्राधिकृत अधिकारी**
स्थान : ग्रेटर नोएडा — **इंडियाबुल्स हाउसिंग फायनांस लि.**

परिशिष्ट 4
देखें नियम 8(1)
दखल सूचना
(अचल संपत्ति हेतु)

जब कि,

इंडियाबुल्स हाउसिंग फायनांस लि. (CIN: L65922DL2005PLC136029) प्राधिकृत अधिकारी होने के नाते अधोहस्ताक्षरी ने सिक्योरिटाइजेशन एंड रिकन्स्ट्रक्शन ऑफ फायनांशियल असेट्स एंड एन्फोर्समेंट ऑफ सिक्योरिटी इंटरेस्ट ऐक्ट, 2002 (54 ऑफ 2002)] के अंतर्गत और नियम 3 के साथ धारा 13(12) के साथ सिक्योरिटी इंटरेस्ट (एन्फोर्समेंट) रूल्स, 2002 के साथ पढ़ते हुए प्राप्त अधिकारों का उपयोग करके कर्जदारों **श्री./ श्रीमती पार्थ सारथी पैन्डा** और **जमुना रानी पैन्डा** को **17.11.2017** की सूचना में वर्णन के अनुसार **कर्ज खाता नं. HHLNOD00220569** की राशि रू. **49,70,705/- (रूपये उनचास लाख सत्तर हजार सात सौ पाँच मात्र)** उक्त सूचना की प्राप्ति की तारीख से स्पष्ट 60 दिनों के भीतर **16.11.2017** के अनुसार **@ 9.50%** प्रति वर्ष की दर से भावी ब्याज के साथ **17.11.2017** से प्रभावी होकर उक्त सूचना की प्राप्ति की तारीख से स्पष्ट 60 दिनों के भीतर भुगतान की वास्तविक तिथि तक चुकता करने का आवाहन करते हुए अभियाचना सूचना जारी की थी ।

धनराशि चुकता करने में कर्जदारों के असफल रहने पर एतत्द्वारा कर्जदार और सर्व सामान्य जनता को सूचना दी जाती है कि, अधोहस्ताक्षरी ने उक्त कानून की धारा 13(4) के साथ उक्त कानून के नियम 8 के तहत प्राप्त अधिकारों का कार्यान्वयन करके **22.05.2018** को संम्पति पर **सांकेतिक आधिपत्य** कर लिया है ।

उधारकर्ताओ का ध्यान अधिनियम की धारा 13 की उप-धारा (8) के अन्तर्गत सम्पति / सम्पतियो को मुक्त कराने के लिए उपलब्ध समय की ओर आकर्षित किया जाता है ।

विशेषत: कर्जदारों और सामान्यत: जनता को एतद्द्वारा संम्पति के साथ सौदा नहीं करने के लिए सावधान किया जाता है और संम्पति के साथ कोई भी सौदा राशि रू.**49,70,705/- (रूपये उनचास लाख सत्तर हजार सात सौ पाँच मात्र)16.11.2017** के अनुसार **@ 9.50%** प्रति वर्ष की दर से भावी ब्याज के साथ **17.11.2017** से प्रभावी होकर भुगतान की वास्तविक तिथि तक की धनराशि पर **इंडियाबुल्स हाउसिंग फायनांस लि.** के आधीन होगा.

अचल संम्पति का ब्यौरा

संपत्ति है - अपार्टमेंट नं. 2303, तेईसवी मंजिल, ब्लौक/टॉवर नं. ए 2, जिसका लगभग सुपर एरिया मापित 1540 स्क्वेअर फीट है रुद्र पैलस हाईटस कॉम्प्लेक्स में प्लॉट नं.जीएच-02 बी पर स्थित, सेक्टर-1, नोएडा एक्सटेंशन, ग्रेटर नोएडा-201303, उत्तर प्रदेश एक कर्वड कार पार्किंग के साथ.

उक्त संम्पतिया निम्नुसार बद्ध है ।

पूर्व : टाइटल डीड के अनुसार — पश्चिम : टाइटल डीड के अनुसार
उत्तर : टाइटल डीड के अनुसार — दक्षिण : टाइटल डीड के अनुसार

Sd/-
दिनांक : 22.05.2018 — **प्राधिकृत अधिकारी**
स्थान : ग्रेटर नोएडा — **इंडियाबुल्स हाउसिंग फायनांस लि.**

PC Jeweller Limited

Registered Office: C-54, Preet Vihar, Vikas Marg, Delhi – 110092
Phone: 011-49714971, **Fax:** 011-49714972, **CIN:** L36911DL2005PLC134929
E-mail: investors@pcjeweller.com, **Website:** www.pcjeweller.com

Extract of Standalone Audited Financial Results for the quarter and year ended 31 March, 2018 and Consolidated Audited Financial Results for the year ended 31 March, 2018

(₹ in crores)

S. No.	Particulars	Standalone				Consolidated	
		Quarter Ended		Year Ended		Year Ended	
		31.03.2018	31.03.2017	31.03.2018	31.03.2017	31.03.2018	31.03.2017
		Audited Refer note 2	Audited Refer note 2	Audited	Audited	Audited	Audited
1.	Total Income from Operations	2103.22	2158.12	9488.97	8104.58	9615.44	8479.55
2.	Net Profit for the period (before Tax, Exceptional and/or Extraordinary items)	134.59	151.54	770.17	566.40	736.58	554.15
3.	Net Profit for the period before tax (after Exceptional and/or Extraordinary items)	134.59	151.54	770.17	566.40	736.58	554.15
4.	Net Profit for the period after tax (after Exceptional and/or Extraordinary items)	118.28	110.05	567.40	430.53	535.64	421.01
5.	Total Comprehensive Income for the period [Comprising Profit for the period (after tax) and Other Comprehensive Income (after tax)]	118.78	109.97	567.90	430.45	538.15	416.59
6.	Equity Share Capital	394.36	179.14	394.36	179.14	394.36	179.14
7.	Reserves (excluding Revaluation Reserve) as shown in the Audited Balance Sheet of the previous year	-	-	2,596.34	3,531.43	2,581.47	3,487.94
8.	Earnings Per Share (of ₹ 10/- each) (for continuing and discontinued operations)–	(Not Annualized)	(Not Annualized)	(Annualized)	(Annualized)	(Annualized)	(Annualized)
	1. Basic:	3.13	3.08	14.94	12.03	14.07	11.64
	2. Diluted:	3.12	2.83	14.73	11.31	13.88	10.95

Note:

1. The above is an extract of the detailed format of Standalone Audited Financial Results for the quarter and year ended 31 March, 2018 and Consolidated Audited Financial Results for the year ended 31 March, 2018 filed with the Stock Exchanges under Regulation 33 of the SEBI (Listing and Other Disclosure Requirements) Regulations, 2015. The full format of the Standalone Audited Financial Results for the quarter and year ended 31 March, 2018 and Consolidated Audited Financial Results for the year ended 31 March, 2018 are available on the websites of BSE Limited (www.bseindia.com), National Stock Exchange of India Limited (www.nseindia.com) and on the website of the Company at the URL https://corporate.pcjeweller.com/financial-results-and-annual-report/.
2. Figures for the quarter ended 31 March, 2018 and 31 March, 2017 represents the balancing figures between the audited figures for the full financial year and published year to date figures up to third quarter of the respective financial year which had been subject to limited reviews.

On behalf of the Board
For **PC Jeweller Limited**
Sd/-
Balram Garg
(Managing Director)
DIN: 00032083

Date: 25/05/2018
Place: New Delhi

टालब्रोस आटोमोटिव कम्पोनेंट्स लिमिटेड

(सीआईएन: L29199HR1956PLC033107)
पंजीकृत कार्यालय: 14/1, दिल्ली मथुरा रोड, फ़रीदाबाद - 121003, (हरियाणा)
टेलि नं: 0129-2251482, **वेबसाइट:** www.talbros.com, **ई-मेल:** shares@talbros.com

वर्तमान तिथि तक समेकित राजस्व में 31 प्रतिशत वृद्धि
वर्तमान तिथि तक समेकित ईबीआईटीडीए में 54 प्रतिशत वृद्धि
वर्तमान तिथि तक समेकित पीएटी में 171 प्रतिशत वृद्धि

31 मार्च, 2018 को समाप्त तिमाही एवं वर्ष के लिए लेखापरीक्षित समेकित वित्तीय परिणामों का सारांश

(₹ लाख में)

विवरण	समाप्त तिमाही			समाप्त वर्ष	
	31.03.2018	31.12.2017	31.03.2017	31.03.2018	31.03.2017
	लेखापरीक्षित	अलेखापरीक्षित	लेखापरीक्षित	लेखापरीक्षित	लेखापरीक्षित
प्रचालनों से कुल आय	11,224.78	10,397.04	9,263.68	40,629.76	35,982.71
अपवादात्मक मदों एवं कर पूर्व लाभ	898.11	771.85	388.63	2,590.26	1,436.99
कर पूर्व लाभ	898.11	771.85	388.63	2,806.03	1,436.99
कर पश्चात निवल लाभ	755.14	567.17	279.77	2,289.56	1,222.39
अवधि के लिए कुल व्यापक आय (कर पश्चात लाभ और कर पश्चात अन्य व्यापक आय शामिल)	544.89	958.67	768.23	2,615.54	1,879.34
प्रदत्त इक्विटी शेयर पूंजी (अंकित मूल्य रु. 10.00 प्रत्येक)	1,234.56	1,234.56	1,234.56	1,234.56	1,234.56
प्रति शेयर अर्जन (रु. 10/– प्रत्येक) (अवधि के लिए – गैर वार्षिकीकृत)					
मूल (रू)	6.12	4.59	2.27	18.55	9.90
तनुकृत (रू.)	6.12	4.59	2.27	18.55	9.90

टिप्पणी:

1. उपरोक्त, सूबी (सूचीयन बाध्यताएं एवं प्रकटन आवश्यकताएं) विनियम, 2015 के विनियम 33 के अधीन स्टॉक एक्सचेंजों में दाखिल 31 मार्च, 2018 को समाप्त तिमाही एवं 12 माह के लिए समेकित वित्तीय परिणामों के विस्तृत प्रारूप का सारांश है। तिमाही/वार्षिक वित्तीय परिणामों को पूरा प्रारूप स्टॉक एक्सचेंज की वेबसाइट (www.nseindia.com) एवं (www.bseindia.com) और कम्पनी की वेबसाइट www.talbros.com पर भी उपलब्ध हैं।
2. लेखापरीक्षित वित्तीय परिणायों और परिसम्पत्तियां एवं दायित्व का विवरण लेखापरीक्षा समिति द्वारा अनुशंसित किया गया और निदेशक मंडल द्वारा 25 मई, 2018 को आयोजित अपनी संबंधित बैठक में अनुमोदित किया गया है और कम्पनी के सांविधिक लेखापरीक्षकों द्वारा लेखापरीक्षा की गई है।
3. समूह ने 1 अप्रैल, 2017 से भारतीय लेखाकरण मानक ('इंड एएस') को अपनाया है। इंड एएस के पारगमन की तिथि 1 अप्रैल, 2016 है। पारगमन के प्रभाव की गणना प्रारंभिक आरक्षित के अंतर्गत की गई है और तुलनात्मक अवधि के परिणामों को तद्नुसार पुन: वर्णित किया गया है।
4. माल एवं सेवा कर (''जीएसटी'') 1 जुलाई, 2017 से लागू है जिसे उत्पाद शुल्क सहित सभी अप्रत्यक्ष करों के स्थान पर लागू किया गया है। इंड एएस के अधीन संगत लेखाकरण सिद्धांतों के अनुसार राजस्व की गणना उत्पाद शुल्क सहित की जाती थी लेकिन इसमें अन्य प्रत्यक्ष करों का निवल शामिल नहीं होता था। तद्नुसार, प्रचालनों से राजस्व की गणना 31 मार्च, 2018 को समाप्त वर्तमान वित्तीय वर्ष की पहली तिमाही, 31 मार्च, 2017 को समाप्त तिमाही और 31 मार्च, 2017 को समाप्त वर्ष में उत्पाद शुल्क सहित की गई है लेकिन यह अन्य सभी करों का निवल है। 31 मार्च, 2018 एवं 31 दिसम्बर, 2017 को समाप्त तिमाही तथा 31 मार्च, 2018 (वर्तमान वित्तीय वर्ष की पहली तिमाही को छोड़कर) को समाप्त वर्ष के लिए प्रचालनों से राजस्व जीएसटी सहित सभी करों का निवल है। अगर पहले सूचित राजस्व उत्पाद शुल्क का निवल दर्शाया गया था, तो तुलनात्मक राजस्व निम्नानुसार होगा:

(₹ लाख में)

विवरण	समाप्त तिमाही			समाप्त वर्ष	
	31.03.2018	31.12.2017	31.03.2017	31.03.2018	31.03.2017
	लेखापरीक्षित	अलेखापरीक्षित	लेखापरीक्षित	लेखापरीक्षित	लेखापरीक्षित
प्रचालनों से राजस्व	11,016.58	10,198.65	8,299.15	39,297.50	32,487.89

कृते तलब्रोस ऑटोमोटिव कम्पोनेंट्स लिमिटेड
हस्ता./–
उमेश तलवार
उपाध्यक्ष एवं प्रबंध निदेशक
डीआईएन 00059271

दिनांक : 25 मई, 2018
स्थान : गुरुग्राम

AMBER ENTERPRISES INDIA LIMITED

(Formerly known as Amber Enterprises (India) Private Limited)

Registered Office: C-1, Phase – II, Focal Point, Rajpura Town – 140 401, Punjab
Corporate Office: Universal Trade Tower, 1st Floor, Sector -49, Sohna Road, Gurgaon – 122 018, Haryana
E-mail: info@ambergroupindia.com; Website: www.ambergroupindia.com | Tel: +91 124 3923000; Fax: +91 124 3923016, 17; CIN: L28910PB1990PLC010265

Extract of Audited Financial Results for the quarter and financial year ended 31st March, 2018

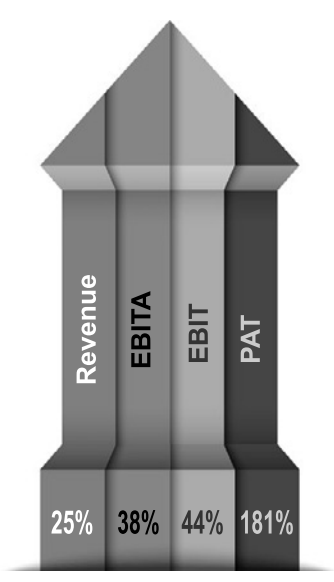

(Rs. in lakh except for per share data)

Consolidated		Sl. No.	Particulars	Standalone				
For the year ended				For the quarter ended			For the year ended	
Current year ended 31 March 2018	Previous year ended 31 March 2017			3 months ended 31 March 2018	Preceding 3 months ended 31 December 2017	Corresponding 3 months ended 31 March 2017	Current year ended 31 March 2018	Previous year ended 31 March 2017
(Audited)	(Audited)			(Audited)	(Unaudited)	(Audited)	(Audited)	(Audited)
2,18,022.45	1,74,462.72	1	Total Income from Operations	69,280.72	34,239.04	65,802.16	1,95,766.20	1,64,053.14
8,940.44	3,570.64	2	Net Profit for the period (before tax, exceptional and extraordinary items)	5,019.34	45.49	3,723.21	8,917.11	3,851.25
8,940.44	3,570.64	3	Net Profit for the period before tax (after Exceptional and/or Extraordinary items)	5,019.34	45.49	3,723.21	8,917.11	3,851.25
6,230.58	2,214.38	4	Net Profit for the period after tax (after Exceptional and/or Extraordinary items)	3,383.45	10.64	2,304.36	6,198.59	2,416.89
6,264.56	2,206.50	5	Total Comprehensive Income for the period [Comprising Profit / (Loss) for the period (after tax) and Other Comprehensive Income (after tax)]	3,415.63	7.83	2,303.43	6,222.32	2,412.42
3,144.65	2,380.98	6	Equity Share Capital (Face Value Rs.10 Each)	3,144.65	2,591.69	2,380.98	3,144.65	2,380.98
86,131.46	33,885.14	7	Reserves (excluding Revaluation Reserve) as shown in the Audited Balance Sheet of the previous year	-	-	-	85,152.74	32,948.66
		8	Earnings Per Share (of Rs. 10/- each) (for continuing and discontinued operations) –					
19.81	9.30		Basic earnings per share (in rupees)	10.76	0.04	9.68	19.71	10.15
19.81	9.30		Diluted earnings per share (in rupees)	10.76	0.04	9.68	19.71	10.15

Notes to above extract:

a) The above is an extract of the detailed format of quarterly and twelve months ended 31 March 2018 audited financial results filed with the stock exchanges under Regulation 33 of the SEBI (Listing and Other Disclosure Requirements) Regulations, 2015 (as amended time to time). The full format of the quarterly and twelve months ended 31 March 2018 audited financial results is available on the Company's website (www.ambergroupindia.com) and on the website of the stock exchanges where the Company's equity shares are listed viz. BSE Limited (www.bseindia.com) and the National Stock Exchange of India Limited (www.nseindia.com).

b) On 2 December 2017, 10 nos. compulsory convertible debentures (the "CCD's") with face value of ₹ 50,000,000 each were converted into equity shares of the Company prior to filing of the red herring prospectus with the Registrar of Companies as per Securities Exchange Board of India (Listing Obligations and Disclosure Requirements) Regulations, 2015. The Company has paid interest on such conversion as if conversion took place on the second anniversary of allotment of CCDs, as agreed vide letter dated 26 September 2017 entered with Ascent Investment Holdings Pte Limited. This has resulted in additional finance cost amounting to ₹ 481.08 lakh due to early conversion of CCDs. Further, during the year ended 31 March 2018, the Company has charged off unamortized borrowing cost of ₹ 288.81 lakh respectively in the statement of profit and loss due to replacement of loans carrying higher interest with loans carrying comparatively lower interest and prepayment of long term loans from Initial Public Offering proceeds.

c) The Company's equity shares were listed on BSE Limited and National Stock Exchange of India Limited on 30 January 2018. Accordingly, the financial results for the corresponding quarter ended 31 March 2017 are the balancing figures between audited figures in respect of the full financial year ended 31 March 2017 and the management certified year to date figures for the nine-month period ended 31 December 2016.

d) During the quarter ended 31 March 2018, the Company has made an investment of ₹ 571.50 lakh for acquisition of 1,040,149 equity shares of Ever Electronics Private Limited ("Ever") on 30 March 2018 which represents 19% of the total share capital of Ever. Accordingly, the financial statements of Ever are not consolidated by the Company. Ever is engaged in the business of manufacturing, assembling and dealing in electronic assembled printed circuit boards for home appliances and automobile products.

e) Figures of the previous periods have been regrouped/rearranged/reclassified, wherever necessary to comply with financial reporting requirements.

For **Amber Enterprises India Limited**
(Formerly known as Amber Enterprises (India) Private Limited)

Place: Gurugram
Date: 25 May 2018

Jasbir Singh
(Chairman & CEO)

---

hindi.business-standard.com

आर्थिक मुद्दों पर आम जनता का दृष्टिकोण रखने का एक मंच।

'व्यापार गोष्ठी' बिज़नेस स्टैंडर्ड में हर सोमवार।

बिज़नेस स्टैंडर्ड
बेहतर बिज़नेस वो, जो आपकी भाषा में हो

अपनी प्रति के लिए
Call 022 24978470 I SMS reachbs to 56677
e-mail us at: order@bsmail.in

ਦੁਗਣਾ ਮਜ਼ਾ ਅਤੇ ਮਨੋਰੰਜਨ ਲੈ ਕੇ ਹਾਜ਼ਿਰ ਹੋਵੇਗੀ 'ਕੈਰੀ ਓਨ ਜੱਟਾ 2'

ਸ.ਡਾ ਇਕ ਦੀ ਬਾਕੀ

ਪਾਵਿ ਅਤਿਆਧੀ ਕੈਂਸਟਾ ਕੇਕ ਕਰੇ: ਰਾਵਤ

ਕੇਸਰ ਕੀਤੀਓ ਵਿਤੇਕ ਕੈਂਸਟ ਅਤ ਸਿਨਕੁਮਾਰੀ ਦੇ ਹੁਕਮ

ਕੈਨੇਡਾ 'ਚ ਭਾਰਤੀ ਰੈਸਟੋਰੇਂਟ 'ਚ ਧਮਾਕਾ, 15 ਲੋਕ ਜ਼ਖਮੀ

ਮਿਨੀ ਵੱਲੋਂ ਐਕਸੀਅਨ ਅਤੇ ਐਸ.ਡੀ.ਓ. ਮੁਅੱਤਲ

ਡੇਰਾ ਬਾਬਾ ਨਾਨਕ ਵਿਖੇ ਕਰੋਤਾ ਸਾਹਿਬਾਨ ਦੀ ਨਿਸ਼ਾਨੀ

ਪਾਕਿ 'ਤੇ ਕੌਮਾਨ ਵੱਲੋਂ ਪੁੱਖ ਦਾ ਪੁਸ਼ਤਾਂਚਾ

ਪ੍ਰਾਪਰਟੀ ਸ਼ੋਰ: ਸਾਹਿਬਾ ਵਾਲੀ ਸੰਦ ਸਮਰਥਕਾਂ 'ਤੇ ਪਾਬੰਦੀ

ਪ੍ਰਾਈਵੇਟ ਸਕੂਲਾਂ ਪ੍ਰਤੀ ਸੰਗਤਾਂ 'ਚ ਭਾਰੀ ਉਤਸ਼ਾਹ

ਹੁਣ ਸਿੱਧੂ ਦਾ ਵੇਟ ਬਣਿਆ ਸਾਹਿਬ ਐਡਵੋਕੇਟ ਸਨਤਕ

ਸੰਘੇ ਬਦਲ ਗਏ

ਸਨਤਕ ਸੂਚਨਾ

ਸਨਤਕ ਸੂਚਨਾ

ਸਨਤਕ ਸੂਚਨਾ

Change of Name

AMBER ENTERPRISES INDIA LIMITED

(Formerly known as Amber Enterprises (India) Private Limited)

Registered Office: C-1, Phase – II, Vasai Point, Rajpura Town – 140 401, Punjab

Corporate Office: Universal Trade Tower, 5th Floor, Sector 49, Sohna Road, Gurgaon – 122 018, Haryana

E-mail: info@amberprivatelimited.com, Website: www.amberenterprises.com | Tel: +91-124-3923400, Fax: +91-124-3923410, 11, CIN: L28120PB1990PLC010399

amber

Extract of Audited Financial Results for the quarter and financial year ended 31st March, 2018

(Rs. in lac except for per share data)

Sr. No.	Particulars	Standalone				
		Quarter ended 31 March 2018 (Audited)	Quarter ended 31 December 2017 (Unaudited)	Quarter ended 31 March 2017 (Audited)	Year ended 31 March 2018 (Audited)	Year ended 31 March 2017 (Audited)
1	Revenue from Operations	[illegible]	[illegible]	[illegible]	[illegible]	[illegible]
2	Net Profit for the period (before tax, exceptional and extraordinary items)	[illegible]	[illegible]	[illegible]	[illegible]	[illegible]
3	Net Profit for the period before tax (after Exceptional and/or Extraordinary items)	[illegible]	[illegible]	[illegible]	[illegible]	[illegible]
4	Net Profit for the period after tax (after Exceptional and/or Extraordinary items)	[illegible]	[illegible]	[illegible]	[illegible]	[illegible]
5	Total Comprehensive Income for the period [Comprising Profit / (Loss) for the period (after tax) and Other Comprehensive Income (after tax)]	[illegible]	[illegible]	[illegible]	[illegible]	[illegible]
6	Equity Share Capital (Face value Rs 10 Each)	[illegible]	[illegible]	[illegible]	[illegible]	[illegible]
7	Reserves (excluding Revaluation Reserve) as shown in the Audited Balance Sheet of the previous year				[illegible]	[illegible]
8	Earnings Per Share (EPS) (Rs. not annualized) (for continuing and discontinued operations) –					
	Basic earnings per share (in rupees)	[illegible]	[illegible]	[illegible]	[illegible]	[illegible]
	Diluted earnings per share (in rupees)	[illegible]	[illegible]	[illegible]	[illegible]	[illegible]

Revenue EBITA EBIT PAT 25% 18% 14% 10%

Notes to the statement:

1. The above audited financial results for the quarter and financial year ended 31 March 2018 have been reviewed by the Audit Committee and approved by the Board of Directors at their respective meetings held on 25 May 2018. The statutory auditors have expressed an unqualified opinion on the audited financial results for the quarter and financial year ended 31 March 2018. The audited financial results are available on the Company's website www.amberenterprises.com and on the website of the stock exchanges where the Company's equity shares are listed, viz. BSE Limited (www.bseindia.com) and the National Stock Exchange of India Limited (www.nseindia.com).

2. On 2 December 2017, 18 lac compulsorily convertible debentures (the "CCDs") with face value of ₹ 10,000,000 each were converted into equity shares of the Company pursuant to filing of the red herring prospectus with the Registrar of Companies as per Securities Exchange Board of India (Listing Obligations and Disclosure Requirements) Regulations 2015. The Company has paid interest on such conversion as ₹ [illegible] and paid pro rata for the period commencing on the date of allotment of CCDs, as agreed in the debenture trust deed, 28 September 2017 entered with Kadem Investment Holdings Pte. Limited. The fair value of the CCDs as on the date of conversion was ₹ [illegible] and the difference between the fair value and the face value of the CCDs, further, during the year ended 31 March 2018, the Company has changed of unsecured borrowing worth ₹ 2,000.00 lac (per respective) in the statement of profit and loss due to replacement of higher carrying, higher interest with some carrying cost positively lower interest and prepayment of long term bank loan from Indian Public Offering proceeds.

3. The Company's equity shares were listed on BSE Limited and National Stock Exchange of India Limited on 20 January 2016. Accordingly, the financial results for the corresponding quarter ended 31 March 2017 are not comparable. The figures for the corresponding quarter ended 31 March 2017 and the nine months ended 31 March 2017 are the balancing figures between audited figures in respect of the full financial year ended 31 March 2017 and the nine months ended year to date figures for the nine month period ended 31 December 2016.

4. During the quarter ended 31 March 2018, the Company has made an investment of ₹ 571.10 lac (accumulated ₹ 1,241.14) in equity shares of Elcos Electronics Private Limited ("Elcos") on 30 March 2018 which represents 51% of the total share capital of Elcos. Accordingly, the financial statements of Elcos are not consolidated in the Company. Elcos is engaged in the business of manufacturing, assembling and trading of automotive controlled printed circuit boards or home appliances and accessible products.

5. Figures of the previous periods have been regrouped/reclassified, wherever necessary to comply with financial reporting requirements.

For Amber Enterprises India Limited
(Formerly known as Amber Enterprises (India) Private Limited)

Jasbir Singh
(Chairman & CEO)

Place: Gurugram
Date: 25 May 2018