



15th February, 2022

BSE Limited
Phiroze Jeejeebhoy Towers, Dalal
Street,
Mumbai 400 001

National Stock Exchange of India Limited
Exchange Plaza, Plot No. C/1,
G Block, Bandra – Kurla Complex, Bandra (East),
Mumbai 400 051

Scrip Code: 507779

Trading Symbol: KANPRPLA

Sub.: Submission of newspaper publication- Notice of Postal Ballot and E-Voting.

Dear Sir,

Pursuant to Regulation 30(1) of the SEBI (Listing Obligation and Disclosure Requirements) Regulations 2015, please find enclosed herewith copies of newspaper advertisement published under Section 110 of the Companies Act, 2013 read with Rule 20 and 22 of the Companies (Management and Administration) Rules, 2014 regarding Postal Ballot and E-voting for the purpose of Reclassification of shareholding of certain individuals from Promoters Group category to Public Category. The same was published in the Business Standard all editions Hindi and English today i.e. on 15/02/2022.

Kindly take this on record and oblige.

Thanking you,

Yours Faithfully,
For **KANPUR PLASTIPACK LTD.**

(Ankur Srivastava)
Company Secretary



Encl: A/a

D-19,20 Panki Industrial Area, Kanpur-208022, India
tel.no: +91 (512) 2691113-116 | fax: +91 (512) 2691117
email: info@kanplas.com | web: www.kanplas.com

Manufacturers & Exporters: HDPE/PP Circular Woven Fabrics, Sacks and FIBCS/Jumbo Bags Multifilament Yarn

ISO 9001:2015 ISO 22000 AIB BRC Certified
CIN L25209UP1971PLC003444



CIN: L25209UP1971PLC003444
 Regd. Office - D-19-20, Panki Industrial Area, Kanpur-208 022
 TEL: +91 (0512) 2691 113 - 6; FAX: +91(0512) 2691117;
 Email: secretary@kanplas.com; Web: www.kanplas.com

NOTICE OF POSTAL BALLOT AND E-VOTING

NOTICE is hereby given that, pursuant to Section 110 and other applicable provisions, if any, of the Companies Act, 2013, (the "Act") together with Rule 20 and 22 of the Companies (Management and Administration) Rules, 2014, (the "Rules") , General Circular Nos. 14/2020 dated April 8, 2020 and 17/2020 dated April 13, 2020 read with other relevant circulars, including General Circular No., 20/2021 dated December 08, 2021, issued by the Ministry of Corporate Affairs ("MCA Circulars") and Securities and Exchange Board of India (Listing Obligations and Disclosure Requirements) Regulations, 2015 ("Listing Regulations"), including any statutory modification or re-enactment thereof for the time being in force, the consent of the shareholders of the Company for the resolution as set out hereunder is sought by way of Postal Ballot/e-Voting:

1. Reclassification of certain individuals from Promoters Group category to Public Category

Notice of Postal Ballot with instructions of e-voting have been sent on 14/02/2022 to all the shareholders of the Company as on 4th February, 2022 (**Cut-off Date**) along with the statement of material facts pursuant to Section 102 of the Companies Act, 2013 through email at their registered email address and physical copies along with postal ballot forms to the shareholders whose email id is not registered with the Company. The above documents have also been uploaded on the website of the Company at www.kanplas.com. The Notice can also be accessed from the websites of the Stock Exchanges i.e. BSE Limited at www.bseindia.com and National Stock Exchange at www.nseindia.com, the Notice is also available on the website of NSDL i.e. www.evoting.nsdl.com.


Further, pursuant to Section 108 of the Companies Act, 2013 read with Rule 20 and 22 of the Companies (Management and Administration) Rules, 2014, the Businesses as set out in the notice will be transacted by electronic voting and the Company is pleased to provide remote e-voting facility to all its shareholders. The details, in this regard, are given herein below:

1. Date and time of Commencement of remote e-voting period: 16th February, 2022 (9:00 A.M.)
2. Date and time of Close of remote e-voting period: 17th March, 2022 (5:00 PM).
3. Remote E-Voting through electronic mode shall not be allowed beyond 5:00 p.m. on 17th March, 2022.
4. Duly filled postal ballot form should reach to the Scrutinizer before the closing of working hours (5:00 PM) on Thursday, 17th March, 2022. Please note that any postal ballot form(s) received after the said date will be strictly treated as if no reply has been received from the Shareholder.
5. The cut off date for the entitlement of the e voting is 4th February, 2022. A person whose name is recorded in the register of members or in the register of beneficial owners maintained by the depositories as on the cut off date only shall be entitled to avail the facility of remote e-voting as well as voting through postal ballot.
6. Any person who was the shareholder of the Company as on the cut-off date and not received the postal ballot form may download the same from the website of the Company or write to the Company or its RTA for the same.

For any queries regarding e-voting, you may refer to the Frequently Asked Questions (FAQs) for members and e-voting user manual for members available at the Downloads sections of <https://www.evoting.nsdl.com> or contact NSDL at Telephone No.: 022-2499 4600.

For Kanpur Plastipack Limited
Sd/-
(Ankur Srivastava)
Company Secretary

Place: Kanpur
Date: 14.02.2022



SPML
Engineering Life

SPML INFRA LIMITED
 CIN: L40106DL1981PLC012228
 Registered Office : F-27/2, Okhla Industrial Area, Phase-II, New Delhi- 110020
 Website: www.spml.co.in, email-id: cs@spml.co.in

Extract of Standalone and Consolidated Unaudited Financial Results for the Quarter and Nine Months Ended 31st December, 2021 (Rs. in Lakhs)

STANDALONE						CONSOLIDATED							
Quarter Ended			Nine Months ended			PARTICULARS	Quarter Ended			Nine Months ended			Year Ended
31.12.2021	30.09.2021	31.12.2020	31.12.2021	31.12.2020	31.03.2021		31.12.2021	30.09.2021	31.12.2020	31.12.2021	31.12.2020	31.03.2021	
(Unaudited)	(Unaudited)	(Unaudited)	(Unaudited)	(Unaudited)	(Audited)		(Unaudited)	(Unaudited)	(Unaudited)	(Unaudited)	(Unaudited)	(Audited)	
24,859.08	19,349.20	26,419.15	62,510.74	42,641.30	61,539.17	1. Total income from operations	27,601.22	24,871.32	30,920.89	71,003.23	47,143.05	68,285.34	
355.26	682.87	4,641.29	255.00	1,442.66	(639.14)	2. Net Profit for the period (before Tax, Exceptional and/or Extraordinary items#)	337.32	682.53	4,566.12	315.29	959.07	(1,108.48)	
355.26	682.87	4,641.29	255.00	1,442.66	(639.14)	3. Net Profit for the period before tax (after Exceptional and/or Extraordinary items#)	337.32	682.53	4,566.12	315.29	959.07	(1,108.48)	
250.89	631.01	(2,540.48)	630.82	(7,194.39)	(10,717.42)	4. Net Profit for the period after tax (after Exceptional and/or Extraordinary items#)	108.82	707.63	(2,741.92)	631.06	(7,300.43)	(11,720.71)	
239.88	595.14	(2,558.36)	614.66	(7,166.85)	(11,247.63)	5. Total Comprehensive Income for the period	97.81	671.76	(2,759.80)	614.90	(7,272.89)	(12,229.93)	
819.45	819.45	819.45	819.45	819.45	819.45	6. Equity Share Capital	819.45	819.45	819.45	819.45	819.45	819.45	
0.68	1.72	(6.93)	1.72	(19.63)	(29.24)	7. Earnings Per Share (of Rs.2/- each) in Rs. Basic & Diluted	0.30	1.93	(7.48)	1.72	(19.92)	(31.98)	

The Company does not have any Exceptional and Extraordinary items to report in above periods

Note:
 1. The above is an extract of the detailed format of Unaudited Standalone and Consolidated Financial Results for the 3rd quarter and nine months ended 31st December, 2021 filed with the Stock Exchanges under Regulation 33 of the SEBI (Listing Obligations and Disclosure Requirements) Regulations, 2015. The full format of the Unaudited Standalone and Consolidated Financial Results for the 3rd quarter and nine months ended 31st December, 2021 are available on the websites of the Stock Exchange(s) i.e. NSE at www.nseindia.com and BSE at www.bseindia.com and the Company's website www.spml.co.in
 2. The Unaudited Standalone and Consolidated Financial Results for the 3rd quarter and nine months ended 31st December, 2021 was approved by the Audit Committee and the Board of Directors of the Company in their respective meetings held on 14th February 2022.

For SPML Infra Ltd.
Sd/
Subhash Chand Sethi
Chairman
DIN: 00464390

Date: 14th February, 2022
Place: Kolkata

Business Standard
DELHI EDITION

Printed and Published by Nandan Singh Rawat on behalf of Business Standard Private Limited and printed at The Indian Express (P) Ltd., A-8, Sector-7, Noida, Gautam Budh Nagar-201301 and published at Nehru House, 4 Bahadur Shah Zafar Marg, New Delhi 110002

Editor : Shailesh Dobhal
RNI NO. 57376/1994

Readers should write their feedback at feedback@bsmail.in
Ph. 011-23720202, Fax: +91-11-23720201

For Subscription and Circulation enquiries please contact:
Ms. Mansi Singh
Head-Customer Relations
Business Standard Private Limited,
H/4 & 1/3, Building H, Paragon Centre, Opp. Birla Centurion, PB Marg, Worli, Mumbai - 400013
E-mail: subs_bs@bsmail.in
or sms, REACHBS TO 57575

DISCLAIMER News reports and feature articles in Business Standard seek to present an unbiased picture of developments in the markets, the corporate world and the government. Actual developments can turn out to be different owing to circumstances beyond Business Standard's control and knowledge. Business Standard does not take any responsibility for investment or business decisions taken by readers on the basis of reports and articles published in the newspaper. Readers are expected to form their own judgement. Business Standard does not associate itself with or stand by the contents of any of the advertisements accepted in good faith and published by it. Any claim related to the advertisements should be directed to the advertiser concerned. Unless explicitly stated otherwise, all rights reserved by M/S Business Standard Pvt. Ltd. Printing, publication, reproduction, transmission or dissemination of the contents, in any form or by any means, is prohibited without the prior written consent of M/S Business Standard Pvt. Ltd. Any such prohibited and unauthorised act by any person/legal entity shall invite civil and criminal liabilities.

No Air Surcharge

BMW INDUSTRIES LIMITED
 CIN: L51109WB1981PLC034212
 Regd Office: 119, Park Street White House, 3rd Floor, Kolkata – 700 016
 Phone: 033 4007 1704; Fax: 033 2226 8882 Email: info@bmwil.co.in; Website: www.bmwil.co.in

Overall Performances that ensures reliability

Extract of Unaudited Standalone and Consolidated Financial Results for the 3rd Quarter and nine months ended 31st December, 2021 (₹ in Lacs- Except EPS)

Sl. No.	Particulars	Standalone					Consolidated				
		Quarter ended 31.12.2021	Quarter ended 31.12.2020	Nine Months ended 31.12.2021	Nine Months ended 31.12.2020	Year ended 31.03.2021	Quarter ended 31.12.2021	Quarter ended 31.12.2020	Nine Months ended 31.12.2021	Nine Months ended 31.12.2020	Year ended 31.03.2021
		Unaudited	Unaudited	Unaudited	Unaudited	Audited	Unaudited	Unaudited	Unaudited	Unaudited	Audited
1	Total Income from Operations	10,904.89	9,458.85	30,276.28	24,613.34	36,587.75	11,807.77	11,158.42	33,866.42	28,040.19	40,787.32
2	Net Profit/(Loss) for the period (before tax exceptional and/or extraordinary items)	1,087.88	94.21	2,743.60	706.13	2,513.39	1,150.94	301.76	3,651.46	853.89	2,349.84
3	Net Profit/(Loss) for the period before tax (after exceptional and/or extraordinary items)	1,087.88	94.21	2,743.60	706.13	-15,615.16	1,150.94	301.76	3,651.46	853.89	-21,510.21
4	Net Profit/(Loss) for the period after tax (after exceptional and/or extraordinary items)	765.46	29.76	2,063.21	464.39	-11,764.80	825.68	201.40	2,959.11	571.08	-17,546.41
5	Total Comprehensive income for the period [Comprising Profit/(Loss) for the period (after tax) and other comprehensive income (after tax)]	777.31	20.87	2,098.76	437.73	-11,717.39	837.39	192.17	2,994.22	543.38	-17,498.11
6	Paid-up Equity Share Capital (Face Value Re 1/- per share)	2,250.86	2,250.86	2,250.86	2,250.86	2,250.86	2,250.86	2,250.86	2,250.86	2,250.86	2,250.86
7	Reserves (excluding Revaluation Reserve)	-	-	-	-	40,519.67	-	-	-	-	49,652.63
8	Earnings Per Share Basic & diluted (in Rs)	0.34	0.01	0.92	0.21	-5.21	0.37	0.09	1.31	0.25	-7.80

Notes:
 1) The above results were reviewed by the Audit Committee and taken on record by the Board of Directors at their meeting held on February, 12, 2022.
 2) The above is an extract of the detailed format of Financial Results for the 3rd quarter and nine months ended December, 31, 2021 filed with Stock Exchanges under regulation 33 of SEBI (Listing obligation and Disclosure Requirements) Regulations, 2015. The full format of the Financial Results for the 3rd quarter and nine months ended December, 31, 2021 are available on the Stock Exchange website. www.bseindia.com and the Company's website www.bmwil.co.in

For BMW Industries Ltd.
Sd/-
Ram Gopal Bansal
Whole Time Director
DIN: 00144159

Place : Kolkata
Date : 12.02.2022



VAYA FINSERV PRIVATE LIMITED
 Registered Office: SLN Terminus, # 4 - 51/SLN/TL-05, Gachibowli, Kondapur Road, Hyderabad, Telangana - 500032
 Tel: 040-47896999, CIN: U67190TG2014PTC093562, website: www.vayaindia.com Email: contact@vayaindia.com


Unaudited Financial Results for the quarter ended December 31, 2021 (₹ in Lakhs)

S. No.	Particulars	Quarter ended 31-Dec-2021 Unaudited	Quarter ended 31-Dec-2020 Unaudited	Year ended 31-Mar-2021 Audited
1.	Total Income from Operations	5,214	4,707	19,766
2.	Net Profit for the period (before Tax, Exceptional and/or Extraordinary items)	668	363	1,297
3.	Net Profit for the period before tax (after Exceptional and/or Extraordinary items)	668	363	1,297
4.	Net Profit for the period after tax (after Exceptional and/or Extraordinary items)	496	136	954
5.	Total Comprehensive Income for the period (Comprising Profit / (Loss) for the period (after tax) and Other Comprehensive Income (after tax)	496	136	925
6.	Paid-up Equity Share Capital (Face value of ₹ 10 each) (Includes 13,871,820 Equity Shares of ₹ 1 paid up)	9,089	9,089	9,089
7.	Other Equity	21,394	20,289	20,576
8.	Net worth	30,483	29,378	29,665
9.	Paid up debt Capital/ Outstanding debt	100,070	56,489	66,473
10.	Outstanding Redeemable Preference Shares	-	-	-
11.	Debt/ Equity Ratio	3.28	1.92	2.24
12.	Earnings Per Share - Basic - Diluted	0.54 0.54	0.31 0.31	1.63 1.63
13.	Capital Redemption Reserve	-	-	-
14.	Debenture Redemption Reserve	-	-	-
15.	Debt Service Coverage Ratio	N.A.	N.A.	N.A.
16.	Interest Service Coverage Ratio	N.A.	N.A.	N.A.

Notes :
 1. The above results for the quarter ended December 31, 2021 have been reviewed by the Audit & Risk Management Committee and approved by the Board of Directors of Vaya Finserv Private Limited ('the Company') at their meetings held on February 12, 2022 and are subjected to limited review by the statutory auditors.
 2. The above is an extract of the detailed format of unaudited financial results filed with the Stock Exchanges under Regulation 52 of the LODR Regulations, 2015 (as amended). The full format of the unaudited financial results are available on the website of the BSE Limited at www.bseindia.com and on the Company's website www.vayaindia.com.
 3. For the other line items referred in Regulation 52(4) of the LODR Regulations, 2015 (as amended), pertinent disclosures have been made to the Stock Exchange (BSE Limited) and can be accessed on the website link given in point no.2 above.

For and on behalf of the Board of Directors
Sateesh Kumar A.V.
Managing Director & CEO
DIN: 01769871

Place: Hyderabad
Date: February 12, 2022



KHADIM INDIA LIMITED
 Registered Office: 7th Floor, Tower C, DLF IT Park, 08 Major Arterial Road, Block -AF, New Town (Rajarhat) Kolkata -700156, West Bengal, India
 Website: www.khadims.com
 Tel No: +91 33 4009 0501; Fax No: +91 33 4009 0500
 e-mail: compliance@khadims.com
 CIN: L19129WB1981PLC034337

Extract of Unaudited Standalone and Consolidated Financial Results for the quarter and nine months ended 31st December, 2021 (Rs. in millions)

Sl. No.	Particulars	Standalone			Consolidated		
		3 months ended 31st December, 2021	9 months ended 31st December, 2021	Corresponding 3 months ended 31st December, 2020	3 months ended 31st December, 2021	9 months ended 31st December, 2021	Corresponding 3 months ended 31st December, 2020
1.	Total Income from Operations	1,850.40	4,349.16	1,740.82	1,850.40	4,349.16	1,740.82
2.	Net Profit for the period (before Tax, Exceptional and/or Extraordinary items)	101.36	52.00	34.97	101.36	51.97	34.97
3.	Net Profit for the period before Tax (after Exceptional and/or Extraordinary items)	101.36	52.00	34.97	101.36	51.97	34.97
4.	Net Profit for the period after tax (after Exceptional and/or Extraordinary items)	82.04	37.89	44.38	82.04	37.86	44.38
5.	Total Comprehensive Income for the period [Comprising Profit for the period (after tax) and Other Comprehensive Income (after tax)]	82.48	39.22	44.29	82.48	39.19	44.28
6.	Equity Share Capital	179.70	179.70	179.70	179.70	179.70	179.70
7.	Earnings per equity share (of Rs.10/- each) (not annualised)	4.57	2.11	2.47	4.57	2.11	2.47
	1. Basic (Rs.)	4.57	2.11	2.47	4.57	2.11	2.47
	2. Diluted (Rs.)	4.57	2.11	2.47	4.57	2.11	2.47

Note:
 The above is an extract of the detailed format of Statement of Unaudited Standalone and Consolidated Financial Results filed with the Stock Exchanges under Regulation 33 of the SEBI (Listing Obligations and Disclosure Requirements) Regulations, 2015. The detailed financial results and this extract were reviewed by the Audit Committee and approved by the Board of Directors at the meeting held on 14th February, 2022. The full format of the Statement of Unaudited Standalone and Consolidated Financial Results are available on the Company's website (www.khadims.com) and on the websites of the National Stock Exchange of India Limited (www.nseindia.com) and BSE Limited (www.bseindia.com).

For and on behalf of the Board of Directors
Siddhartha Roy Burman
Chairman & Managing Director
DIN : 00043715

Place: Kolkata
Date : February 14, 2022

शीर्ष कंपनियों का क्रम बदलेगी एलआईसी

समी मोडक
मुंबई, 14 फरवरी

आगले महीने अपना आईपीओ लाने की तैयारी कर रही कंपनी भारतीय जीवन बीमा निगम (एलआईसी) देश में प्रमुख सूचीबद्ध कंपनियों के क्रम में बदलाव लाने पर ध्यान दे रही है। सरकार इस आईपीओ का भाव क्या रखती है, इसके आधार पर यह शेयर पहले दिन भारत की सबसे मूल्यवान कंपनी में मददगार साबित हो सकता है और अपने बड़े आकार को देखते हुए वैश्विक सूचकांकों में पहचान बना सकता है।

बाजार सूत्रों के अनुसार, एलआईसी के आईपीओ से 63,000 करोड़ रुपये से लेकर 75,000 करोड़ रुपये जुटाने का लक्ष्य रखा गया है। इसका मतलब है कि बीमा दिग्गज कंपनी की वैल्यू 12.6 लाख करोड़ रुपये और 15 लाख करोड़ रुपये के बीच होगी।

यदि इस शेयर का भाव ऊपरी अनुमानों के नजदीक बंद हुआ तो बाजार पूंजीकरण रिलायंस इंडस्ट्रीज (आरआईसी) के आसपास रहेगा, जो मौजूदा समय में देश में बेहद मूल्यवान कंपनी है। वहीं एलआईसी निचले स्तर के दायरे में



■ बीमा दिग्गज एलआईसी के शेयर को वैश्विक सूचकांकों में मिल सकता है प्रवेश

■ कंपनी ने रविवार को बाजार नियामक सेबी के पास अपना डीआरएचपी सौंपा

अनुमानों के आधार पर आरआईएल और टाटा कंसल्टेंसी सर्विसेज (टीसीएस) के बाद तीसरे पायदान पर रहेगी।

एलआईसी ने 31.625 करोड़ शेयर, सरकार के 6.325 अरब

इक्विटी शेयरों में से 5 प्रतिशत शेयर बेचने के लिए रविवार को बाजार नियामक सेबी के पास अपना डीआरएचपी सौंपा।

अक्सर बीमा कंपनी का बाजार पूंजीकरण उसकी अंतर्निहित वैल्यू

का मल्टीपल होता है, जो एक ऐसा मापक है जिससे हमें आगामी मुनाफे की मौजूदा वैल्यू का पता चलता है। सितंबर 2021 तक एलआईसी की अंतर्निहित वैल्यू 5.4 लाख करोड़ रुपये रही।

मौजूदा समय में सूचीबद्ध निजी जीवन बीमा कंपनियों के लिए बाजार पूंजीकरण-एम्बेडेड वैल्यू मल्टीपल 3.2 गुना और 4.3 गुना के बीच है।

स्मार्टकॉम पर प्रकाशित रिपोर्टों से जुड़े विश्लेषक ब्रायन फ्रीटॉस का कहना है, '2.6 गुना बाजार पूंजीकरण-एम्बेडेड वैल्यू पर, एलआईसी दूसरी सबसे बड़ी कंपनी होगी, जबकि पूरे बाजार पूंजीकरण के साथ सबसे बड़ी कंपनी बनने के लिए एलआईसी को इस वैल्यू के लिए बाजार पूंजीकरण 3 गुना पर लाने की जरूरत होगी।'

फ्रीटॉस का कहना है कि एलआईसी सितंबर तक एमएससीआई इंडिया और एफटीएसई ऑल-वर्ल्ड सूचकांक जैसे वैश्विक मानकों की राह में शामिल हो सकती है। हालांकि बीमा दिग्गज को थोड़े बेंचमार्क सेंसेक्स और निफ्टी के लिहाज से इंतजार करना होगा।

चूंकि सरकार सिर्फ 5 प्रतिशत

हिस्सा घटा रही है, इसलिए एलआईसी का फ्री-फ्लोट बाजार पूंजीकरण अपेक्षाकृत कम रहेगा।

फ्री-फ्लोट बाजार पूंजीकरण का इस्तेमाल सूचकांक गणना में किया जाता है और इनमें वे इक्विटी शेयर शामिल होते हैं जो पूरी तरह से कारोबार के लिए उपलब्ध होते हैं। प्रवर्तकों और लॉक-इन से जुड़े शेयर फ्री-फ्लोट बाजार पूंजीकरण का हिस्सा नहीं होते हैं।

फ्रीटॉस का कहना है कि एमएससीआई एंकर निवेशकों के लिए जारी शेयरों को अलग रखने और कर्मचारियों द्वारा खरीदे जाने वाले शेयरों के बाद एलआईसी के लिए 3.47 प्रतिशत के फ्लोट का इस्तेमाल करेगा।

उनकी गणना के अनुसार, एमएससीआई इंडिया इंडेक्स में तेजी से शामिल किए जाने के लिए आईपीओ को पात्र बनाने के लिए पूरा बाजार पूंजीकरण करीब 4.95 अरब डॉलर और फ्री फ्लोट बाजार पूंजीकरण 2.47 अरब डॉलर पर है।

एलआईसी इन दोनों सीमाओं को आसानी से पूरा करेगी।

सेंसेक्स में प्रवेश के लिए कंपनी को फ्री-फ्लोट बाजार पूंजीकरण के संदर्भ में शीर्ष-10 में जगह बनाने की जरूरत होगी।


बीएसई-500 के आधे शेयर 200-डीएमए से नीचे आए

अवधूत बागकर और
पुनीत वाधवा
नई दिल्ली, 14 फरवरी

पिछले कुछ सप्ताहों के दौरान भारतीय इक्विटी बाजारों में आई भारी गिरावट से एनएसई-500 सूचकांक में शामिल 281 शेयर या 56 प्रतिशत 200-डीएमए (डे मूविंग एवरेज) से नीचे आए। हालांकि इस संकेतक का सामान्य मतलब 200 सत्रों से है, लेकिन कोई भी शेयर इस सीमा से ऊपर या नीचे जाता है तो उसकी ताकत और गति का पता चलता है।

200-डीएमए से ऊपर कारोबार करने वाले शेयर को कारोबारियों और निवेशकों द्वारा अच्छा माना जाता है और आगामी कारोबारी सत्रों में उसमें तेजी आने की संभावना रहती है।

चाटों से संकेत मिलता है कि



■ विश्लेषकों का मानना है कि यदि कमजोर धारणा बनी रही तो इन शेयरों में और कमजोरी आ सकती है

बाजार में कमजोरी के बीच एसीसी, एचडीएफसी बैंक, एसबीआई लाइफ इश्योरेंस कंपनी, आरआईसी, टाटा स्टील, यूपीएल, और जी एंटरटेनमेंट एंटरप्राइजेज पहले ही अपनी तेज चमक खोना शुरू कर चुके हैं। एएसएफ इंडिया, भारत फोर्ज, भारत हैवी इलेक्ट्रिकल्स,

फिनोलेक्स केबल्स, गेल (इंडिया), और गुजरात पीपावाव पोर्ट पिछले कुछ सत्रों से इस 200-डीएमए को मात देने की कोशिश कर रहे हैं, लेकिन वे चमक खो रहे हैं और उनमें कमजोरी बढ़ सकती है।

ट्रेडिंगो के संस्थापक पार्थ नयती ने कहा, 'भारतीय बाजारों ने रूस और यूक्रेन के बीच बढ़ते भू-राजनीतिक तनाव के कारण बड़ी गिरावट दर्ज की है। इस सबसे कच्चे तेल की कीमतों में वृद्धि को बढ़ावा मिल रहा है, जो भारतीय इक्विटी बाजारों के लिए अन्य बाधा है। तकनीकी तौर पर, निफ्टी 17,000-16,800 के महत्वपूर्ण दायरे के आसपास कारोबार कर रहा है और 'गिरावट पर खरीदे' रणनीति तब तक कारगर साबित बनी रहेगी जब तक यह 16,800 के स्तर से ऊपर डटा रहेगा, जो इसका 200-डीएमए भी है। इसके अलावा, उसे 17,300, 17,500 और 17,650 के स्तरों पर विभिन्न प्रतिरोधों का भी सामना करना पड़ेगा। 16,800 के स्तरों से नीचे जाने पर इसमें कमजोरी और बढ़ सकती है।'

दूसरी ठमाही में बढ़ सकता है एफआईआई निवेश

पुनीत वाधवा
नई दिल्ली, 14 फरवरी

विदेशी संस्थान निवेशकों ने भारत समेत लगभग सभी उभरते बाजारों में बिकवाली पर जोर दिया है और 2022 में उन्होंने अब तक 7 अरब डॉलर मूल्य से ज्यादा के इक्विटी शेयर बेचे हैं और अक्टूबर 2021 से 11 अरब डॉलर की बिक्री की है। विश्लेषकों का कहना है कि एफआईआई अब बाजार से दूर बने रह सकते हैं और 2022 के बाद के हिस्से में फिर से वापसी कर सकते हैं, जब बाजार को कम समस्याओं का सामना करना पड़ सकता है।

विश्लेषकों का कहना है कि फिलहाल बाजार में अनिश्चितता वैश्विक केंद्रीय बैंकों, खासकर अमेरिकी फेडरल रिजर्व के संभावित नीतिगत कदमों की वजह से अधिक देखी जा रहा है जिसने अमेरिका में तीन दशक की सर्वाधिक उपभोक्ता कीमत मुद्रास्फीति की पृष्ठभूमि में दर वृद्धि पर जोर दिया है। उनका मानना है कि वे बॉन्ड प्रतिफल में तेजी दर्ज कर सकते हैं और इक्विटी का आकर्षण कमजोर पड़ सकता है।

सेंट्रल वेल्थ में इक्विटी एडवायजरी के प्रमुख देवांग मेहता का कहना है, 'एफआईआई ने अक्टूबर 2021 से इक्विटी में बिकवाली की है। उनके लिए चिंताजनक बात यह है कि सभी विकसित देशों में जोरो ब्याज दरों की लंबी अवधि समाप्त होने जा रही है। अमेरिकी फेड द्वारा बेलेंस शीट पर दबाव के संदर्भ में, या तो मात्रा या समय-सीमा से संबंधित समस्या आ सकती है। ऊंचे तेल कीमतों हमारी अर्थव्यवस्था के लिए चिंता का अन्य कारण हैं। कच्चे तेल में तेजी ब्याज दरों के लिए नकारात्मक है, इसलिए इक्विटी मूल्यांकन को लेकर भी सवाल खड़े हुए हैं।'

बीएसई सेंसेक्स और निफ्टी-50 में अक्टूबर 2021 से करीब 3 प्रतिशत की गिरावट आई है। आंकड़ों पर नजर डालें तो पता चलता है कि अक्टूबर में एफआईआई ने बिकवाली करनी शुरू की थी। रियल्टी, एफएमसीजी और हेल्थकेयर सूचकांकों ने सेक्टर सूचकांकों में कमजोर प्रदर्शन किया है और इनमें इस अवधि के दौरान 7 से 11 प्रतिशत के बीच कमजोरी आई है।

दूसरी तरफ, घरेलू संस्थागत निवेशकों और म्यूचुअल फंडों ने इस अवसर का खरीदारी के तौर पर इस्तेमाल किया। आंकड़ों से पता चलता है कि जहां एफआईआई ने अक्टूबर 2021 से करीब 10.7 अरब डॉलर की इक्विटी बिकवाली की, वहीं एमएफ और डीआईआई ने करीब 68,000 करोड़ रुपये और 94,000 करोड़ रुपये के शेयर खरीदे।

गिरने पर पेंट, टायर कंपनियों के शेयर खरीदें, विमानन से बचें

निकिता वशिष्ठ
नई दिल्ली, 14 फरवरी

बढ़ती तेल कीमतें मौजूदा समय में टायर, पेंट और एयरलाइन जैसे क्षेत्रों के लिए सुर्खियां बन गई हैं। इसकी वजह यह है कि ये क्षेत्र अपने कच्चे माल के तौर पर कच्चे तेल और उसके सह-उत्पादों पर अधिक निर्भर रहते हैं।

विश्लेषकों का कहना है कि इन कंपनियों के लिए अल्पावधि परिदृश्य कमजोर हुआ है। परिचालन लागत में कच्चे तेल और उसके डेरिवेटिव का 30 से 50 प्रतिशत योगदान होने की वजह से इनका परिचालन मार्जिन आने वाली तिमाहियों में दबाव से ग्रसित हो सकता है।

जीसीएल सिस्कोरिटीज के उपाध्यक्ष रवि सिंघल ने कहा, 'बढ़ती कच्चे तेल की कीमतें तेल विपणन कंपनियों (ओएमसी), पेंट, टायर और विमानन संबंधित शेयरों के लिए अकारात्मक हैं, क्योंकि ये कंपनियां या तो कच्चे माल या निर्णायक उत्पादों के उत्पादन या सेवाओं के लिए प्रमुख उत्पाद मिश्रण से जुड़ी हुई हैं।'

सोमवार को कच्चे तेल की कीमतें



■ निवेशक इस बदलाव का इस्तेमाल धीरे धीरे अच्छी गुणवत्ता वाले शेयरों, खासकर लार्ज-कैप को खरीदने में कर सकते हैं

■ सोमवार को कच्चे तेल की कीमतें चढ़कर सात वर्षों से भी ज्यादा के अपने ऊंचे स्तरों पर पहुंच गईं

चढ़कर सात वर्षों से भी ज्यादा के अपने ऊंचे स्तरों पर पहुंच गईं। इन आशंकाओं के बीच इनमें तेजी आई कि रूस-यूक्रेन विवाद से प्रतिबंधों को बढ़ावा मिल सकता है और ऊर्जा निर्यात प्रभावित हो सकता है।

दिन के कारोबार में कच्चे तेल का वायदा और अमेरिकी वेस्ट टेक्सास

इंटरमीडिएट (डब्ल्यूटीआई) 95.91 डॉलर और 94.92 डॉलर के ऊंचे स्तर पर पहुंच गया, और विश्लेषक इनमें मौजूदा स्तरों से और ज्यादा तेजी देख रहे हैं।

वैश्विक ब्रोकरेज यूबीएस द्वारा जारी एक ताजा रिपोर्ट में कहा गया है, 'मौजूदा परिवेश में, हम यह मान रहे हैं कि रूसी तेल उत्पादन और निर्यात का 10-20 प्रतिशत प्रभावित हुआ है, जिससे ब्रेंट कीमतें बढ़कर 125 डॉलर पर पहुंच गईं।'

बीपी स्टेटिस्टिकल रिव्यू ऑफ वर्ल्ड एनर्जी के अनुसार, रूस तेल का दुनिया में तीसरा सबसे बड़ा उत्पादक और प्राकृतिक गैस का दूसरा सबसे बड़ा उत्पादक है। वर्ष 2020 में वैश्विक बाजार में इनमें इसकी 12 प्रतिशत और करीब 17 प्रतिशत भागीदारी रही।

रूस से तेल निर्यात पर किसी तरह के दबाव से जिस कीमतों में और तेजी आ सकती है जिससे दुनियाभर में मुद्रास्फीति की समस्या गंभीर हो सकती है और बाजारों पर प्रभाव देखा जा सकता है। तेल एक साल पहले के मुकाबले 51 प्रतिशत और इस साल अब तक के आधार (वाईटीडी) पर 25 प्रतिशत ऊपर है। इसके विपरीत,

संबंधित कंपनियों के शेयर वाईटीडी आधार प 16 प्रतिशत तक गिरे हैं, जबकि निफ्टी-50 सूचकांक में 0.12 प्रतिशत की तेजी आई।

एसीई इक्विटी के आंकड़े से पता चलता है कि व्यक्तिगत तौर पर, कंसाई नैरोलैक, जेके टायर, सिपेट, इंडिगो पेंट्स, स्पाइसजेट, बर्जर पेंट्स और एमआरएफ में वाईटीडी आधार पर 7 प्रतिशत से 15.8 प्रतिशत के बीच गिरावट आई। तेजी के संदर्भ में, जिनल ड्रिलिंग एंड इंडस्ट्रीज, और हिंदुस्तान ऑयल एक्सप्लोरेशन जैम्स तेल अन्वेषण कंपनियों में 13.5 प्रतिशत और 59 प्रतिशत की तेजी आई।

विश्लेषकों ने विमानन को छोड़कर इन क्षेत्रों से दीर्घावधि के नजरिये से अच्छी गुणवत्ता वाले शेयर खरीदने का सुझाव दिया है, क्योंकि दबाव मध्यावधि में समाप्त होने की संभावना है।

रेलिंगेयर ब्रोकिंग के उपाध्यक्ष (वीपी) अजीत मिश्रा ने कहा, 'बढ़ती तेल कीमतें इन क्षेत्रों के लिए मुख्य चिंताओं में से एक हैं, क्योंकि इनके मार्जिन प्रभावित हुए हैं और निकट भविष्य में इन पर दबाव पड़ने की आशंका है।'

भेल को हीट एक्सचेंजर का ठेका

सार्वजनिक क्षेत्र की कंपनी भारत हेवी इलेक्ट्रिकल्स लिमिटेड (भेल) को हिंदुस्तान एयरोनॉटिक्स लिमिटेड (एचएएल) से तेजस विमानों के लिए कॉम्पैक्ट हीट एक्सचेंजर सेट की आपूर्ति का ऑर्डर मिला है। भेल ने एक बयान में कहा, 'भारत हेवी इलेक्ट्रिकल्स लिमिटेड को हिंदुस्तान एयरोनॉटिक्स से 83 एलसीए तेजस एमके2 विमानों के लिए कॉम्पैक्ट हीट एक्सचेंजर सेट की आपूर्ति के

लिए ऑर्डर मिला है।' कंपनी के अनुसार इस ऑर्डर में एचएएल द्वारा बनाए जा रहे हल्के लड़ाकू विमान तेजस में फिट किए जाने वाले कॉम्पैक्ट हीट एक्सचेंजर के निर्माण, संयोजन, परीक्षण शामिल है। भेल का विशाखापातनम में स्थित हेवी प्लेट्स एंड वेल्डिंग प्लांट 1996 से एचएएल को एलसीए तेजस के लिए हीट एक्सचेंजर का एकमात्र आपूर्तिकर्ता है।

कानपुर प्लास्टिपैक लिमिटेड
सी.आई.एन. : L25209UP1971PLC00344
पंजीकृत कार्यालय- डी-19-20, पनकी इण्डस्ट्रियल एरिया, कानपुर-208022
फोन नं.- 0512-2691113-6 फैक्स नं.- 0512-2691117
ईमेल : secretary@kanplas.com वेबसाइट : www.kanplas.com

पोस्टल बैलट और ई वोटिंग की सूचना

एलद्वारा सृजित किया जाता है कि कंपनी एक्ट, 2013 की धारा 110 और कम्पनी (प्रबंधन व प्रशासन) नियम, 2014 की धारा 20 व 22 और अन्य प्रावधानों (यदि कोई हो) और कारपोरेट व कार्य मंत्रालय द्वारा जारी सामान्य परिपत्र सं. 14/2020 दिनांक 8 अप्रैल, 2020, 17/2020 दिनांक 13 अप्रैल, 2020 व अन्य परिपत्रों समावेशित परिपत्र सं. 20/2021 दिनांक 8 दिसम्बर, 2021 सपटित सेबी (सूचिदाता दायित्व और प्रकटीकरण अपेक्षाएं) विनियम, 2015 (सूचिदाता विनियम) और इनके पुनः प्रकटीकरण, यदि कोई हो, के अनुसार नीचे दिये गए आयोजन हेतु कम्पनी अपने शेयरधारकों की अनुमति पोस्टल बैलट/ई-वोटिंग के माध्यम से अनुमोदित कर रही है।

1. प्रवर्तक समूह के कुछ लोगों को सार्वजनिक श्रेणी में पुनः वर्गीकरण।
पोस्टल बैलट की सूचना ई-वोटिंग की जानकारी सभी शेयरधारकों को जो कि 4 फरवरी 2022 (कट-ऑफ डेट) को कम्पनी के शेयरधारक थे वस्तुगत तथ्यों के साथ ई-मेल से 14.02.2022 को भेजी जा चुकी है। जिन शेयरधारकों की ई-मेल आईडी कम्पनी के पास पंजीकृत नहीं है उन्हें उपरोक्त पोस्टल बैलट फॉर्म के साथ पंजीकृत पते पर भेजा जा चुका है। उपरोक्त दस्तावेज कम्पनी की वेबसाइट www.kanplas.com से प्राप्त की जा सकती है उपरोक्त दस्तावेज स्टॉक एक्सचेंज की वेबसाइट www.bseindia.com व नेशनल स्टॉक एक्सचेंज की वेबसाइट www.nseindia.com व एनएसडीएल की वेबसाइट www.evoting.nsdl.com से भी प्राप्त की जा सकती है।
कम्पनी एक्ट धारा 2013 की धारा 108 व कम्पनी (प्रबंधन व प्रशासन) नियम, 2014 की धारा 20 व 22 के अनुसार सूचना में बताये गये प्रयोजन की अनुमति ई-वोटिंग के माध्यम से भी दी जा सकती है और कम्पनी हर्ष के साथ रिमोट ई-वोटिंग की सुविधा अपने शेयरधारकों को दे रही है। इस सम्बन्ध में जानकारी नीचे दी जा रही है।
1. ई वोटिंग शुरू होने की तिथि व समय : 16 फरवरी 2022 प्रातः 9 बजे।
2. ई वोटिंग समाप्ति की तिथि व समय : 17 मार्च 2022 सायं 5 बजे।
3. ई वोटिंग 17 मार्च 2022 को सायं 5 बजे के बाद स्वतः बन्द हो जाएगी व स्वीकार नहीं की जाएगी।
4. पूरी तरह से भरा हुआ पोस्टल बैलट फार्म स्क्रूटिनाइजर के पास 17 मार्च 2022 को सायं 5 बजे से पहले पहुँच जाना चाहिए। इसके बाद पोस्ट बैलट फार्म स्वीकार नहीं किए जायेंगे और यह माना जाएगा कि शेयरधारक ने जावाब नहीं भेजा है।
5. कट ऑफ डेट 4 फरवरी 2022 है। शेयरधारक जो कट ऑफ डेट पर कम्पनी की शेयरधारक सूचि में डिपॉजिटरी की सूचि में शामिल थे, वे ही पोस्टल बैलट व ई-वोटिंग के माध्यम से वोट कर पायेंगे।
6. कोई भी व्यक्ति जो कट ऑफ डेट पर कम्पनी का शेयरधारक था पर पोस्टल बैलट फार्म नहीं मिला है वो कम्पनी की वेबसाइट से डाउनलोड कर सकता है या फिर कम्पनी या आरटीए को लिखकर प्राप्त कर सकता है।
ई वोटिंग से सम्बन्धित किसी भी जानकारी के लिए शेयरधारक एनएसडीएल की वेबसाइट से FAQ डाउनलोड करके व फोन नम्बर 022-24994600 पर सम्पर्क कर सकता है।
कृते कानपुर प्लास्टिपैक लिमिटेड
हस्ता/(-
स्थान- कानपुर (अंकुश श्रीवास्तव)
दिनांक: 14.02.2022 कंपनी सचिव

Delivering Innovation, Quality & Reliability

41% टर्नओवर
22% पीएटी
नौमाह (वि.व.22 बनाम वि.व.21)

विवरण	तिमाही समाप्त		नौमाही समाप्त	
	31.12.2021 (अलेखापरीक्षित)	31.12.2020 (अलेखापरीक्षित)	31.12.2021 (अलेखापरीक्षित)	31.12.2020 (अलेखापरीक्षित)
1. परिचालनों से कुल आय	2,03,030	1,57,817	5,42,944	3,83,951
2. अवधि के लिए शुद्ध लाभ (कर, विशिष्ट और/या असाधारण मदों से पूर्व)	5,451	7,392	16,498	13,385
3. कर पूर्व अवधि के लिए शुद्ध लाभ (विशिष्ट और/या असाधारण मदों के परचात)	5,451	7,392	16,498	13,385
4. कर परचात अवधि के लिए शुद्ध लाभ (विशिष्ट और/या असाधारण मदों के परचात)	4,049	5,562	12,211	9,977
5. अवधि के लिए कुल समग्र आय	4,041	5,562	12,191	9,910
6. इक्विटी शेयर पूंजी	5,332	5,361	5,332	5,361
7. प्रति शेयर अर्जन (रु. 10/- प्रत्येक का) रु. में				
1. मूल	7.61	10.37	22.88	18.46
2. तरल	7.44	10.23	22.45	18.34

नोट:
1. उपर्युक्त 31 दिसम्बर, 2021 को समाप्त तिमाही और नौमाही के लिए अलेखापरीक्षित एकल वित्तीय परिणामों के विस्तृत प्रारूप का एक उद्धरण है, जो सेबी के अधिनियम 33 (सूचीबद्धताएँ और प्रकटन आवश्यकताएँ) अधिनियम 2015 के तहत स्टॉक एक्सचेंजों में दाखिल किए गए हैं। 31 दिसम्बर, 2021 को समाप्त तिमाही और नौमाही के लिए अलेखापरीक्षित एकल और समेकित वित्तीय परिणाम, स्टॉक एक्सचेंज (ओ) के वेबसाइटों अर्थात् एनएसई-www.nseindia.com और बीएसई-www.bseindia.com और कंपनी की वेबसाइट www.surya.co.in पर उपलब्ध है।
2. मुख्य एकल वित्तीय जानकारी इस प्रकार है:

विवरण	तिमाही समाप्त		नौमाही समाप्त	
	31.12.2021 (अलेखापरीक्षित)	31.12.2020 (अलेखापरीक्षित)	31.12.2021 (अलेखापरीक्षित)	31.12.2020 (अलेखापरीक्षित)
1. परिचालनों से कुल आय	2,03,019	1,57,732	5,42,915	3,83,277
2. कर पूर्व लाभ	5,450	7,352	16,496	13,185
3. कर के परचात लाभ	4,048	5,533	12,209	9,820

सूर्या रोशनी लिमिटेड
पंजीकृत कार्यालय : प्रकाश नगर, संखोला, बहादुरनगर, हरियाणा - 124507
कारपोरेट कार्यालय: दूसरा तल, पदमा टॉवर-1, राजेंद्र प्लेस, नई दिल्ली-110008
सीआईएन नं.: एल31501एचआर1973पीएलसी007543, फोन नं.: +91-11-47108000
वेबसाइट: www.surya.co.in, ईमेल-आईडी: investorgrievances@surroshi.com

हिने सूर्या रोशनी लिमिटेड हस्ता/(- राजू बिन्दु प्रबन्ध निदेशक डीआईएन: 01299297 नई दिल्ली, फरवरी 14, 2022

STEEL & PVC PIPES | LIGHTING | FANS | APPLIANCES