

Date: 28-05-2025

To,

Manager,  
National Stock Exchange of India Limited  
Exchange Plaza, Plot No. C/ 1, G Block,  
Bandra Kurla Complex- Bandra (E),  
Mumbai-400051

NSE Symbol: HITECH

Listing Department,  
BSE Limited  
Phiroze Jeejeebhoy Towers,  
Dalal Street, Fort  
Mumbai- 400001

Scrip Code: 543411

**Sub: Newspaper Publication of Audited Financial Results of the Company for the Quarter & Year ended 31<sup>st</sup> March 2025.**

Dear Sir/Madam,

Please find enclosed herewith the copy of Newspaper publications of the Audited Financial Results of the Company for the Quarter & Year ended March 31, 2025 published in Business Standard (English Delhi & Hindi Edition and English Mumbai Edition) of May 27, 2025.

Kindly take this information on record and oblige.

Thanking You

For **Hi-Tech Pipes limited**

Arun Kumar  
Company Secretary

### FORM G

#### Invitation for Expression of Interest for Prafful Overseas Private Limited Operating In the Segment of "Textile Manufacturing and Trading" (Yarn) At Surat and New Delhi

(Under sub-regulation (1) of regulation 36A of the Insolvency and Bankruptcy Board of India (Insolvency Resolution Process for Corporate Persons) Regulations, 2016)

Sr. No.	RELEVANT PARTICULARS	DETAILS
1.	Name of the corporate debtor along with PAN & CIN/LLP No.	PRAFFUL OVERSEAS PRIVATE LIMITED CIN:U74899DL1990PTC041369 PAN: AAACR0582P
2.	Address of the registered office	Regd. Office: 349 1 <sup>st</sup> FLOOR, NAYAKATRA CHANDNI CHOWK, NEW DELHI, Delhi, India, 110006 Address at which the books of account are to be maintained: 101-102, SAGAR SHOPPING CENTRE, SAHAR DARWAZA RING ROAD, SURAT, Gujarat, India, 395003
3.	URL of website	www.prafful.com
4.	Details of place where majority of fixed assets are located	Panol, Ankleshwar
5.	Installed capacity of main products/ services	Approximately 40 to 45 metric tonnes per day, assuming all production lines are operational.
6.	Quantity and value of main products/ services sold in last financial year	6,22,269.469 Kgs (Job Work)
7.	Number of employees/ workmen	248
8.	Further details including last available financial statements (with schedules) of two years, lists of creditors are available at URL:	Details can be sought by sending email at cirp.prafful@gmail.com
9.	Eligibility for resolution applicants under section 25(2)(h) of the Code is available at URL:	Details can be sought by sending email at cirp.prafful@gmail.com
10.	Last date for receipt of expression of interest	11-06-2025
11.	Date of issue of provisional list of prospective resolution applicants	21-06-2025
12.	Last date for submission of objections to provisional list	26-06-2025
13.	Date of issue of final list of prospective resolution applicants	06-07-2025
14.	Date of issue of information memorandum, evaluation matrix and request for resolution plans to prospective resolution applicants	11-07-2025
15.	Last date for submission of resolution plans	10-08-2025
16.	Process email id to submit Expression of Interest	cirp.prafful@gmail.com
17.	Details of the corporate debtor's registration status as MSME.	Medium

Amrish Navinchandra Gandhi  
Interim Resolution Professional  
For PRAFFUL OVERSEAS PRIVATE LIMITED  
IBBI Regn. No.: IBBI/IPA-002/IP-N00670/2018-2019/12036  
Regd. Address: 504, Shivalki Abaise, Opp. Shell Petrol Pump, Near Anand Nagar Bus Stand, Satellite, Ahmedabad, Gujarat-380015.  
AFA Validity upto: 31-12-2025  
Email Id: cirp.prafful@gmail.com

Date: 27-05-2025  
Place: Ahmedabad.

**Union Bank of India**  
A Government of India Undertaking  
Regional Office: 13, MG Road, Agra

#### Corrigendum

With reference to E-Auction Sale Notice Published on 24-05-2025 in G.T. Road, Aligarh Branch Sale Notice of Borrower: Shri Jaswant Singh S/o Shri Ramjeet Singh has been recalled due to some unavoidable reasons. Rest will remain unchanged.  
Authorised Officer

FORM No. 14  
(See Regulation 33(2))  
OFFICE OF THE RECOVERY OFFICER - I  
**DEBTS RECOVERY TRIBUNAL JAIPUR**  
First Floor, Sudharma-II,  
Lal Kothi Shopping Center, Tonk Road, Jaipur-302015

#### DEMAND NOTICE

NOTICE UNDER SECTION 25 TO 28 OF THE RECOVERY OF DEBTS & BANKRUPTCY ACT, 1993 AND RULE 2 OF SECOND SCHEDULE TO THE INCOME TAX ACT, 1961.  
FCR/2025/022

**PUNJAB NATIONAL BANK**  
Versus  
**M/S ARBA INTERNATIONAL**  
To, (CD 1) M/S Arba International Through Its Proprietor Ms. Ruhi Khan, R/O Plot No. 132, Gali No. 2, Krishna Colony, Naya Kheda, Ambabari, Jaipur, Rajasthan 302023. (CD 2) Ms. Ruhi Khan W/o Shri Mohammed Shahid R/O 27/9, Upper Ground Floor, Old Rajendra Nagar, Near Salwan School, Central, Delhi-110060. (CD 3) Shyam Bhaiwra, S/o Shri Laxman R/O Indira Colony, Dudu, District Jaipur 303006. (CD 4) Ms. Shahid Khan Parhar, S/o Late Shri Majid Khan Parhar R/O 27/9, Upper Ground Floor, Old Rajendra Nagar, Near Salwan School, Central, Delhi-110060 AND 27/9 Third Floor Old Rajendra Nagar, Near Salwan School, Central, Delhi-110060 AND Plot No. 132, Gali No. 2, Krishna Colony, Naya Kheda, Ambabari, Jaipur-302023 AND Plot No. 4 Dha 20, RHB Colony, Nahari Ka Naka, Shastri Nagar, Jaipur.

This is to notify that per the Recovery Certificate issued in pursuance of orders passed by the Presiding Officer, DEBTS RECOVERY TRIBUNAL JAIPUR in OA/1482/2019 an amount of Rs.5795447/- (Fifty Seven Lakh Ninety Five Thousand Four Hundred Forty Seven) and interest thereon as per Recovery Certificate is due against you. 1. You are hereby directed to pay the above sum within 15 days of the receipt of the notice, failing which the recovery shall be made in accordance with the Recovery of Debts Due to Banks and Financial Institutions Act, 1993 and Rules there under. 2. You are hereby ordered to declare on an affidavit the particulars of your assets on or before the next date of hearing. 3. You are hereby ordered to appear before the undersigned on 24.07.2025 at 10:30 a.m. for further proceedings. 4. In addition to the sum aforesaid, you will also be liable to pay: A) Such interests as is payable for the period commencing immediately after this notice of the certificate of execution proceedings. B) All costs, charges and expenses incurred in respect of the service of this notice and warrants and other processes and all other proceedings taken for recovering the amount due. NOTE: Subject to payment received, if any, made during pendency of OA or Recovery, if any, made by way of auction under SARFESI. Given under my hand and the seal of the Tribunal, on this date: 05.05.2025

Recovery Officer-I  
(Seal) Debts Recovery Tribunal, Jaipur

# Hi-TECH PIPES

BUILDING A NEW INDIA

SALES VOLUME (MT)

+ 249%

EBIDTA

+ 399%

NET PROFIT

+ 66%

#### AUDITED FINANCIAL RESULTS FOR THE QUARTER & FINANCIAL YEAR ENDED 31<sup>st</sup> MARCH, 2025.

Sr. No.	Particular	CONSOLIDATED (In Lakhs)				
		Quarter Ended (Un-Audited)		Year Ended (Audited)		
		31 <sup>st</sup> March, 2025	31 <sup>st</sup> March, 2024	31 <sup>st</sup> Dec, 2024	31 <sup>st</sup> March, 2025	
1.	Total income from operations	73,375.50	68,075.92	76,139.74	306,952.49	270,047.09
2.	Net Profits/(Loss) for the period before Tax	2,408.21	1,486.75	2,559.03	9,798.62	5,868.71
3.	Net Profits/(Loss) for the period After Tax	1,763.37	1,112.52	1,914.86	7,294.91	4,393.08
4.	Earnings Per Share	0.95	0.84	1.08	3.98	3.25

Notes: The above is an extract of the detailed format of Audited Financial Results for the Q4&FY25 filed with the Stock Exchanges under Regulation 33 of the SEBI (Listing Obligations and Disclosure Requirements) Regulations, 2015. The full format of the Standalone and Consolidated Financial Results are available on the website of stock exchanges i.e NSE & BSE at www.nseindia.com, www.bseindia.com and the Company's website at www.hitechpipes.in. Figures for the Previous Year/Period has been regrouped and reclassified to conform to the classification of the current Year/Period, where necessary.

Date: 26.05.2025  
Place: New Delhi

**Hi-TECH PIPES LIMITED**  
Chairman and Managing Director

## MONTE CARLO

It's the way you make me feel

### Monte Carlo Fashions Limited

(CIN: L51494PB2008PLC032059)  
Registered/Corporate Office: B-XXIX-106, G.T. Road, Sherpur, Ludhiana-141003, Punjab  
Tel.: 91-161-5048610-40, Fax: 91-161-5048650,  
Email: info@montecarlo.in, Website: http://www.montecarlocorporate.com

FY25 Revenue growth **3.6%** against FY24

FY25 PBT growth **41%** against FY24

FY25 EPS grew to **₹ 39.15** against ₹ 28.91 FY24

#### EXTRACT OF CONSOLIDATED UNAUDITED/AUDITED FINANCIAL RESULTS FOR THE QUARTER AND THE YEAR ENDED MARCH 31, 2025

Sr. No.	Particulars	Quarter ended					Year ended	
		31.03.2025	31.12.2024	31.03.2024	31.03.2025	31.03.2024	31.03.2025	31.03.2024
		(Unaudited) Refer Note-2	(Unaudited) Refer Note-2	(Unaudited) Refer Note-2	(Audited)	(Audited)	(Audited)	(Audited)
1	Revenue from operations	20,593	54,878	20,652	110,041	106,191		
2	Profit/(Loss) for the period (before tax)	(933)	13,007	(2,432)	11,391	8,067		
3	Profit/(Loss) for the period (after tax)	(1,034)	9,674	(1,776)	8,117	5,994		
4	Total comprehensive income/(Loss) for the period	(1,081)	9,674	(1,783)	8,070	5,988		
5	Paid-up equity share capital (face value of ₹ 10 each)	2,073	2,073	2,073	2,073	2,073		
6	Other equity					77,407		
7	Earnings per share (face value of ₹ 10 each) (not annualised for the quarters)							
	Basic and Diluted (in ₹)	(4.99)	46.66	(8.57)	39.15	28.91		

Notes:  
1. The above consolidated financial results for the quarter and year ended March 31, 2025 have been reviewed by the Audit Committee and taken on record by Board of Directors in their respective meeting held on 26 May 2025. These financial results have been subjected to limited review by the statutory auditors of the Company.  
2. The figures of last quarter of the current year and previous year are balancing figures between audited figures in respect of full financial year and the published year to date unaudited figures upto the third quarter of the current year and previous year which were subjected to limited review.  
3. Additional information on Standalone financial results are as follows:

Sr. No.	Particulars	Quarter ended					Year ended	
		31.03.2025	31.12.2024	31.03.2024	31.03.2025	31.03.2024	31.03.2025	31.03.2024
		(Unaudited) Refer Note-2	(Unaudited) Refer Note-2	(Unaudited) Refer Note-2	(Audited)	(Audited)	(Audited)	(Audited)
1	Revenue from operations	20,593	54,878	20,652	110,041	106,191		
2	Profit/(Loss) for the period (before tax)	(940)	12,867	(2,428)	11,241	8,174		
3	Profit/(Loss) for the period (after tax)	(1,028)	9,534	(1,896)	7,980	6,101		
4	Total comprehensive income/(Loss) for the period	(1,075)	9,534	(1,903)	7,933	6,095		

4. The above is an extract of the detailed format of quarterly financial results filed with the stock exchanges under regulation 33 of the SEBI (Listing and Other Disclosure Requirements) Regulations, 2015 for the quarter and the year ended March 31, 2025. The full format of the unaudited quarterly financial results are available on the Stock Exchange websites (www.nseindia.com & www.bseindia.com), on company's website (www.montecarlocorporate.com) and can also be accessed by scanning a Quick Response Code given below:

For and on behalf of Board of Directors  
Sd/-  
**Jawahar Lal Oswal**  
Chairman and Managing Director  
(DIN: 00463866)

Place : Ludhiana  
Date : 26 May 2025

#### Navigate markets with focussed insight.

Get daily sector trends, market movers, and sharp insights — every day with **The Compass** in Business Standard.

To book your copy, SMS reachbs to 57575 or email order@bsmail.com

**Business Standard**  
Insight Out

**इंडियन बैंक**  
ALLAHABAD

**Indian Bank**  
ALLAHABAD

Zonal Office Meerut  
55, The Mall, Meerut

#### PUBLIC NOTICE FOR E-AUCTION SALE OF IMMOVABLE PROPERTIES

E-Auction Sale Notice for Sale of Immovable Assets under the Securitisation and Reconstruction of Financial Assets and Enforcement of Security Interest Act 2002 read with provision to Rule 8(6) of the Security Interest (Enforcement) Rules 2002.

Notice is hereby given to the public in general and in particular to the Borrower (s) and Guarantor(s) that the below described immovable property mortgaged/charged to the Indian Bank (e-Allahabad Bank, Secured Creditor), the possession (Constructive/Physical/Symbolic) against each account(s) of which has been taken by the Authorised Officer of Indian Bank (e-Allahabad Bank, Secured Creditor) will be sold on "As is where is", "As is what is" and "Whatever there is" basis on below mention dates, for recovery of under mentioned dues & Future interest, charges and costs etc as detailed below. The reserve price and EMD amount for each property has been furnished below.

Sr. No.	Name of the Branch Name & Address of the Borrower / Guarantors	Details of the property Type of Possession	Outstanding dues as per 13(2) notice for which	Date & Time of E-Auction Last date & time of Submission	A) Reserve Price (in Lac) B) EMD (in lac) C) Bid multiplier	Contact Details
1.	<b>Branch: Pinna</b> 1. Ankit Malik s/o Yogendra Singh (Borrower/Mortgagor), House no. 860/21, Village & Post Khanjapur, House Muzaffarnagar -251312 admeasuring 62.70 sqmts. Boundaries: North: Road 16' wide, East: Road 20' wide, West: Plot of Suman, South: House of Deepak (Guarantor), House no. 860/21, Village & Post Khanjapur House, Muzaffarnagar-251312.	Khasra no. 694 to 699, House no. 860/21 Village & Post Khanjapur, House Muzaffarnagar -251312 admeasuring 62.70 sqmts. Boundaries: North: Road 16' wide, East: Road 20' wide, West: Plot of Suman, South: House of Deepak. Symbolic Possession	Rs. 10,31,633.00 as on 30.11.2019 with further interest	11.06.2025 from 11 A.M to 4:00 PM with unlimited extension. 11.06.2025 till 3:30 PM	A) Rs. 9,98,000/- B) Rs. 1,00,000/- C) Rs. 10,000/-	Shri Vipin Pandey Contact No. 82798 57042
2.	<b>Branch: Delhi Chungli Meerut</b> Borrower: 1. Anil Kumar s/o Subhash Chand Mohalla Rajeev Nagar, West Ward no. 05, Garhmukteshwar, Dist. Meerut, admeasuring 81.83 sqmts. Boundaries: North: Plot of Seema, East: Rasta 10' wide, West: House of Rohtash, South: Plot of Mange Ram.	Residential Property situated at Mohalla Rajeev Nagar, West Ward no. 05, Garhmukteshwar, Dist. Meerut, admeasuring 81.83 sqmts. Boundaries: North: Plot of Seema, East: Rasta 10' wide, West: House of Rohtash, South: Plot of Mange Ram. Symbolic Possession	Rs. 13,11,086.000 as on 29.11.2022 and interest and other charges	11.06.2025 from 11 A.M to 4:00 PM with unlimited extension. 11.06.2025 till 3:30 PM	A) Rs. 20,20,000/- B) Rs. 2,14,000/- C) Rs. 10,000/-	Shri Anand Jha Contact No. 965454283
3.	<b>Branch: Pilkhuwa</b> Borrower/Mortgagor: Mohd Aslam s/o Mohd Yameen, House no.589 (old), 40 (new), Mohalla Krishanganj, Post Pilkhuwa, Distt. Hapur-245304. Guarantor: Aamir Saifi s/o Mohd Aslam, House no.589 (old), 40 (new), Mohalla Krishanganj, Post Pilkhuwa, Distt. Hapur-245304.	Residential House no. 589 (old), 40 (new), Mohalla Krishanganj, Po. Pilkhuwa, Dist. Hapur-245304; admeasuring 50.18 sqmts. Boundaries: North: House of Javed Ali, Hasan & Salim, East: Road 6'-4"/6'-10" wide, West: House of Abdul Salam, South: House of Ibrahim Vakeel. Symbolic Possession	Rs. 5,63,571.22 as on 14.03.2019 with further interest	11.06.2025 from 11 A.M to 4:00 PM with unlimited extension. 11.06.2025 till 3:30 PM	A) Rs. 23,32,000/- B) Rs. 2,34,000/- C) Rs. 10,000/-	Jyoti Giri Contact No. 7011587149
4.	<b>Branch: Shastri Nagar, Meerut</b> Borrower/Mortgagor: 1. Neha Sharma w/o Manoj Sharma, House no.36, Garh Road, Ambedkar Nagar, Meerut. Also At; House no. C-80/8, 1st Floor, F-32, Scheme no. 11, Jagriti Vihar Extn., Meerut. 2. Manoj Sharma s/o Subhash Chand Sharma, House no.36, Garh Road, Ambedkar Nagar, Meerut. Also At; House no. C-80/8, 1st Floor, F-32, Scheme no.11, Jagriti Vihar Extn., Meerut. 3. Guarantor: Anuj s/o Santosh, House no. 79, Ambedkar Nagar, Meerut.	Residential Flat No- C-80/08 on First Floor (without roof rights) in F-32 Tower, measuring 32.95 sq mtrs situated at Jagriti Vihar Extension, Scheme No-11, Tehsil & Distt. Meerut, Boundaries: North: Open to sky and Rasta on Ground Floor, East: Door of said Flat, then staircase, West: Open to sky and Rasta on Ground Floor, South: Flat No-7. Symbolic Possession	Rs. 11,71,922.00 as on 24.03.2023 with further interest	11.06.2025 from 11 A.M to 4:00 PM with unlimited extension. 11.06.2025 till 3:30 PM	A) Rs. 8,94,000/- B) Rs. 90,000/- C) Rs. 10,000/-	Shri Chandan Kumar Contact No. 9519003200

Property QR Code Scan:-

Property QR Code Scan:-

Property QR Code Scan:-

Property QR Code Scan:-

For downloading further details and Terms & Conditions, please visit: (i) www.indianbank.in (ii) https://www.ebkray.in

**IMPORTANT NOTE FOR THE PROSPECTIVE BIDDERS**  
Bidders are advised to visit the website (https://www.ebkray.in) of our e auction service provider PSB alliance Pvt. Ltd., to participate in online bid. For Technical Assistance Please call HELPDESK No. 8291220220 and other help line numbers available in service providers help desk. For Registration status with PSB alliance Pvt. Ltd., please contact https://www.ebkray.in and for EMD status please support.ebkray@psballiance.com. For property details and photograph of the property and auction terms and conditions please visit: https://www.ebkray.in and for clarifications related to this portal, please contact help line number 8291220220. Bidders are advised to use Property ID Number mentioned above while searching for the property in the website with www.indianbank.in & https://www.ebkray.in.

Date: 26.05.2025 Place: Meerut Authorised Officer, Indian Bank (E-Allahabad Bank)

Brands

# JP Morgan turns upbeat on EMs

India among top picks

PUNEET WADHWA  
New Delhi, 26 May

JP Morgan has turned bullish on emerging market (EM) equities and moved them up to an overweight rating with India being among the top picks. It said EMs saw four years of weak performance compared to developed markets (DMs), lagging cumulatively by 40 per cent since 2021.

"We upgraded our EM versus DM stance from underweight to neutral, and we now move it further up, to overweight. Within EMs, our strategy team continues to prefer markets with higher domestic exposures — India, the Philippines, Brazil, Greece, Poland, and the UAE, and strong bottom-up idiosyncratic catalysts, such as Chile, and South Korea," wrote analysts at JP Morgan in a recent co-authored note.

The note said that EM valuations appear attractive at 12.4x forward P/E, versus DMs at 19.1x, and global investor positioning to EMs is low, in particular to China.

JP Morgan believes that India remains 'trade-insulated' and is a safe haven amid trade war 2.0 besides being cyclically well-positioned.

That apart, the RBI's shift in stance to 'accommodative', two consecutive rate cuts, and liquidity infusion measures are growth conducive, according to them.

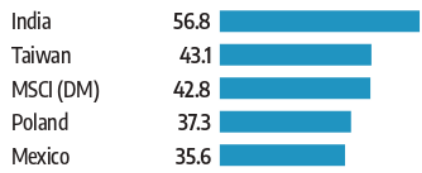
"Ongoing recovery in rural demand, reduced taxes coming into effect from April-end, easing monetary policy regime, declining inflation, normal monsoon and soft commodity prices bode well for FY26 earnings. India is likely to see the highest 2025 gross domestic product (GDP) growth in the JPM Global universe," the note said.



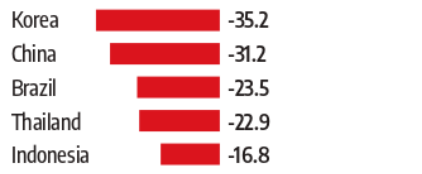
## The upgrade

Performance of key EM countries from 2021 to current\* (%)

### TOP 5



### BOTTOM 5



DM: Developed markets  
\* As on May 14 Source: Datastream

which the dollar was strengthening, data shows. Thirdly, JP Morgan expects US bond yields to move up. It is potentially driven by prospects of more aggressive tax cuts being attempted in the backdrop of elevated deficits, and by the likely rise in US inflation in the backdrop of tariffs.

"If the hard data were to converge with the soft data over summer, the US Federal Reserve (Fed) could become more supportive, and typically EM preferred falling rates and a dovish Fed. Our economists see reduced US growth risks, given the recent positive US-China trade headlines. But this is not to say that US activity is out of the woods, and they still argue that payrolls could turn negative in the summer," the note added.

## Change of stance

At a broader level, its change in stance as regards the EM universe is a confluence of factors. Firstly, JP Morgan believes that the worst of trade wars is over even though there could be some 'noise' related to the tariffs, going ahead.

Secondly, it expects the US dollar to stay soft this year, which would help EMs.

"EMs historically traded inversely to the dollar. The big question is whether the last 15 years' downtrend in EM and the strong dollar could be ending," the note said.

EM equities generally underperformed DM since 2010, the 15-year period during



# Compare Form 16 and 26AS, alert employer promptly to fix errors

HIMALI PATEL

Employers have begun to or will soon issue Form 16, as they are mandated to do so by June 15. Salaried individuals must understand how to use this document effectively while filing their income-tax returns (ITRs).

## Its significance

Form 16 is a key document for salaried individuals. "It serves as an essential certificate of tax deducted at source (TDS) on salary income by the employer," says Suresh Surana, a Mumbai-based chartered accountant. It consolidates salary income, deductions, and taxes. "It simplifies the tax filing process by making all the relevant data readily available," says Shefali Mundra, tax expert at ClearTax.

Form 16 comprises Part A and Part B. Part A contains the employer's tax deduction account number (TAN), the employee's permanent account number (PAN), and a quarterly summary of salary paid and TDS deposited.

Part B includes a breakdown of salary, allowances, perquisites, and deductions under Chapter VI-A (e.g., Sections 80C, 80D, etc.). "It also reflects the computation of total income and tax liability based on applicable slabs," says Surana. The income tax portal allows auto-population of ITR forms using



## Job switch and multiple Form 16s

- When an employee changes jobs within a financial year, each employer issues a Form 16
- Collect them from all employers
- Review Form 16s against monthly pay slips
- Consolidate salary income and TDS from all employers when filing ITR
- Claim deductions under sections like 80C, 80D, and HRA only once

Form 16 data. "Such imported information should be carefully cross-checked with the employee's pay slips to ensure consistency in salary components, deductions, and exemptions," says Surana.

## Role of Form 26AS

Form 26AS, generated by the Income Tax Department, provides a consolidated view of all tax credits linked to the taxpayer's PAN, including TDS from various sources, such as banks, financial institutions, and even buyers in property transactions. It also reflects advance tax payments, self-assessment tax, and refund details. "It serves as a centralised view of all tax credits available to a taxpayer. It is also crucial for verifying that taxes deducted have actually been deposited with the government," says Mundra.

Many employees do not report income from fixed deposits or freelance work to their employer. "As a result, this income, though taxed via TDS and reflected in Form 26AS, is missing from Form 16. If this income

is not reported in the ITR, it can trigger income tax notices, delayed refunds, or additional tax demands," says Mundra.

Surana adds that cross-verification also brings to notice any other income or high-value transaction reported in Form 26AS that needs to be disclosed in the return.

## Addressing mismatches, other errors

TDS mismatches may occur between Form 16 and Form 26AS. "An incorrect PAN in the employer's records may lead to missing TDS entries in Form 26AS. Mismatches could also happen due to incorrect TDS deposits by the employer," says Santhosh Sivaraj, partner, global employer services, tax and regulatory services, BDO India.

Form 16 can also have several other errors. "Errors may include omission of deductions due to missing proofs, wrong calculation of HRA or LTA exemptions, or incorrect tax computation. Sometimes the employer might employ an incorrect tax slab or fail to adjust for previous employment income," says Amit Baid, head of tax, BTG Advaya.

For issues in either Part A or Part B, contact the employer's HR or payroll team. "For errors in Part A, which relate to TDS details generated through TRACES, the employer will need to correct the errors by filing a revised TDS return. For errors in Part B, which has the salary computation and break up prepared by the employer, employees should contact the payroll or HR team directly to request a revised Form 16," says Baid.

Sivaraj says rectification generally takes 15-20 working days, depending on the employer's internal processes and the time taken by the TRACES portal to reflect the updated data.

# Parents of newlyweds beware: Your wedding gifts can be taxed

No wedding is complete without gifts. But it's not just you and your parents; officials of the income-tax department too may be keen on knowing what is under those nicely wrapped shiny boxes or heavy envelopes. And who is getting it, apart from the newlyweds.

## But why?

A 2013 ruling by the Punjab and Haryana High Court says if you're the parent and the

money was given to you during your child's wedding, you could end up paying income tax on it.

"It is important to emphasise that the exemption for marriage-related gifts applies only to the individual whose marriage is being solemnised. For example, if an individual receives gifts on the occasion of their own marriage, such gifts are fully exempt from tax under

this provision," the court had said.

However, if gifts are received by the individual's parents, siblings, or any other relatives in connection with that marriage, such receipts would not enjoy the exemption and would be taxable in their hands.

## So, what does the law say?

Section 56(2)(vi) of the Income Tax Act says that monetary gifts over ₹50,000 are usually taxable unless they are:

- From close relatives
- Received on your own marriage
- Or through inheritance, wills, etc.

Read full report here: mybs.in/2en7DNN

COMPILED BY SUNAINAA CHADHA

**SUNDARAM MUTUAL**  
Sundaram Finance Group

Notice – cum – Addendum to the Scheme Information Document / Key Information Memorandum / Statement of Additional Information to the schemes of Sundaram Mutual Fund

**Change in Cut-off Timings for Redemption of Units in Sundaram Overnight Fund:**  
The unitholders of Sundaram Mutual Fund ("SMF") are requested to note the following changes pursuant to SEBI Circular No. SEBI/HO/IMD/PoD2/P/CIR/2025/56 and dated April 22, 2025, in accordance with the modification to Paragraph 8.4.5.4 of the SEBI Master Circular for Mutual Funds dated June 27, 2024. These changes shall be effective from **June 1, 2025 ("Effective Date")**:

**Revised Cut-off Timings for Redemption in Sundaram Overnight Fund:**

Mode of Application	Existing Cut-Off Timings	New Cut-Off Timings
	Time of Receipt & Applicable NAV	Time of Receipt & Applicable NAV
Online*	Up to 3:00 PM & the closing NAV of day immediately preceding the next business day#	Up to 7:00 PM & the closing NAV of day immediately preceding the next business day

# "Business Day" does not include a day on which the Money Markets are closed or otherwise not accessible.  
\* Online redemptions/Switch out including Channel / MFU / Exchange / AMC websites / RTA Website / Mobile / Distributor Portal / Corp connect / EOP etc., and the transaction mode should be other than Physical.  
All other terms and conditions of the Scheme Information Document(s) / Key Information Memorandum(s) / Statement of Additional Information will remain unchanged.  
This addendum forms an integral part of the Scheme Information Document (SID) / Key Information Memorandum (KIM) / Statement of Additional Information (SAI) of the schemes of Sundaram Mutual Fund as amended from time to time.

For Sundaram Asset Management Company Limited,  
R. Ajith Kumar,  
Company Secretary & Compliance Officer

Place: Chennai  
Date: May 27, 2025

For more information please contact:  
Sundaram Asset Management Company Ltd  
(Investment Manager to Sundaram Mutual Fund)  
CIN: U93090TN1996PLC034615

Corporate Office: 1<sup>st</sup> and 2<sup>nd</sup> Floor, Sundaram Towers, 46, Whites Road, Royapettah, Chennai-14. Toll 1860 425 7237 (India) +91 40 2345 2215 (NRI) www.sundarammutual.com  
Regd. Office: No. 21, Patullas Road, Chennai 600 002.

Mutual Fund Investments are subject to market risks, read all scheme related documents carefully.

**JYOTI CNC AUTOMATION LIMITED**

Reg. Office: G - 506, Lodhika GIDC, Vill.: Metoda, Dist.: Rajkot - 360 021. Gujarat India  
CIN: L29221GJ1991PLC014914, Website: www.jyoti.co.in, E-Mail: investors@jyoti.co.in

Extract of Audited Standalone and Consolidated Financial Results for the Quarter and Year ended on March 31, 2025

(Rs. in Crores except per share data)

Sr. No.	Particulars	STANDALONE			CONSOLIDATED		
		Quarter Ended		Year Ended	Quarter Ended		Year Ended
		31.03.2025 (Audited)	31.03.2024 (Audited)	31.03.2025 (Audited)	31.03.2025 (Audited)	31.03.2024 (Audited)	31.03.2025 (Audited)
1	Total income from Operation (Net)	536.72	396.54	1,631.47	575.25	453.12	1,832.18
2	Net Profit/(Loss) for the period (before Tax, Exceptional and/or Extra ordinary Items)	168.56	86.66	425.34	155.64	107.62	426.81
3	Net Profit/(Loss) for the period before Tax (after Exceptional and/or Extra ordinary Items)	168.56	86.66	416.27	155.64	107.62	417.74
4	Net Profit/(Loss) for the period after Tax (after Exceptional and/or Extra ordinary Items)	121.91	65.83	310.06	108.97	99.64	316.01
5	Total Comprehensive Income for the period [Comprising Profit/(loss) for the period (after tax) and Other Comprehensive Income (after tax)]	0.75	(1.39)	(0.91)	7.18	(1.39)	5.51
6	Equity Share Capital	45.48	45.48	45.48	45.48	45.48	45.48
7	Reserves (excluding Revaluation Reserve) as shown in the Audited Balance Sheet of the previous year.			2,020.20			1,640.67
8	Earning Per Share (of Rs. 2/- each)						
	1. Basic:	5.36	2.94	13.64	4.79	4.45	13.90
	2. Diluted:	5.36	2.94	13.64	4.79	4.45	13.90

Note: The above is an extract of the detailed format of Quarterly and Yearly Financial Results (Standalone and Consolidated) filed with the Stock Exchanges under Regulation 33 of the SEBI (Listing Obligations and Disclosure Requirements) Regulations, 2015. The full format of financial results for the said Quarter and Year is available on Stock Exchanges Websites: www.bseindia.com and www.nseindia.com. The same is also available on the website of the Company: www.jyoti.co.in

For and on behalf of Board of Directors of JYOTI CNC AUTOMATION LIMITED  
Sd/-  
Parakramsinh G. Jadeja  
CHAIRMAN & MANAGING DIRECTOR  
DIN: 00125050

Date: May 25, 2025  
Place: Rajkot

**Hi-TECH PIPES**

BUILDING A NEW INDIA

**AUDITED FINANCIAL RESULTS FOR THE QUARTER & FINANCIAL YEAR ENDED 31<sup>st</sup> MARCH, 2025.**

**CONSOLIDATED** (In Lakhs)

Sr. No.	Particular	Quarter Ended (Un-Audited)			Year Ended (Audited)	
		31 <sup>st</sup> March, 2025	31 <sup>st</sup> March, 2024	31 <sup>st</sup> Dec, 2024	31 <sup>st</sup> March, 2025	31 <sup>st</sup> March, 2024
1.	Total income from operations	73,375.50	68,075.92	76,139.74	306,952.49	270,047.09
2.	Net Profits/(Loss) for the period before Tax	2,408.21	1,486.75	2,559.03	9,798.62	5,868.71
3.	Net Profits/(Loss) for the period After Tax	1,763.37	1,112.52	1,914.86	7,294.91	4,393.08
4.	Earnings Per Share	0.95	0.84	1.08	3.98	3.25

Notes: The above is an extract of the detailed format of Audited Financial Results for the Q4&FY25 filed with the Stock Exchanges under Regulation 33 of the SEBI (Listing Obligations and Disclosure Requirements) Regulations, 2015. The full format of the Standalone and Consolidated Financial Results are available on the website of stock exchanges i.e NSE & BSE at www.nseindia.com, www.bseindia.com and the Company's website at www.hitechpipes.in. Figures for the Previous Year/Period has been regrouped and reclassified to confirm to the classification of the current Year/Period, where necessary.

Date: 26.05.2025  
Place: New Delhi

**Hi-TECH PIPES LIMITED**  
Chairman and Managing Director

Regd Office: 505, Pearls Omaxe Tower Netaji Subash Place, Pitampura, New Delhi-110034  
CIN : L27202DL1985PLC019750 Contact: 011-48440050, www.hitechpipes.in, info@hitechpipes.in

ERW STEEL PIPES & TUBES | HOLLOW SECTIONS | GALVANIZED PIPES | GP PIPES | GPGC SHEETS  
CR COILS & STRIPS | COLOR COATED COILS | CRASH BARRIERS

# बड़ी बिकवाली से पहले इटरनल पर दबाव

समी मोडक मुंबई, 26 मई

इटरनल (पूर्व में जोमेटो) का शेयर सोमवार को करीब 5 फीसदी गिर गया। इसकी वजह भविष्य में एमएससीआई और एफटीएसई वैश्विक सूचकांकों को ट्रैक करने वाले पैसिव फंडों की संभावित निकासी की आशंका से इस शेयर पर बिकवाली दबाव आना था। इटरनल ने विदेशी पोर्टफोलियो निवेशक (एफपीआई निवेश) सीमा 75 से घटाकर 49.5 फीसदी किए जाने का निर्णय किया है। इस वजह से फंडों की बिकवाली संभव है।

एनएसई पर कंपनी का शेयर 4.6 फीसदी गिरकर 226.7 रुपये पर बंद हुआ। इसमें 2,034 करोड़ रुपये का कारोबार हुआ। नुवामा अल्टरनेटिव एंड क्वांटिटेटिव रिसर्च के अनुसार एफटीएसई इंडेक्स को ट्रैक करने वाले फंडों द्वारा मंगलवार को लगभग 2,500 करोड़ रुपये के 10.9 करोड़ शेयर बेचे जाने का अनुमान है। इसके अलावा, एमएससीआई इंडेक्स को ट्रैक करने वाले फंडों द्वारा शुक्रवार को 5,000 करोड़ रुपये के 18.7 करोड़ शेयरों की बिक्री की संभावना है।

मार्च 2025 तक इटरनल में एफपीआई की हिस्सेदारी 44.88 फीसदी थी जो सितंबर 2024 के 47.3 फीसदी के ऊंचे स्तर से कम है। डेरिवेटिव सेगमेंट में शामिल होने के बाद इस शेयर ने 9 दिसंबर, 2024 को 304.7 रुपये का सबसे ऊंचा स्तर बनाया था। कंपनी के बोर्ड ने 18 अप्रैल को एफपीआई निवेश सीमा घटाने को मंजूरी दी थी, जिसे 19 मई को शेयरधारकों ने 99.85 प्रतिशत वोटों के साथ समर्थन दिया। यह कदम एक भारतीय-स्वामित्व-और-नियंत्रित इकाई के रूप में पात्र होने के लिए उठाया गया है।

नुवामा अल्टरनेटिव एंड क्वांटिटेटिव रिसर्च के प्रमुख अभिलाषा पगारिया ने एक नोट में कहा, 'इटरनल ने ब्लिंकडट का समर्थन करने और भारतीय मानकों के अनुरूप बनने के लिए



## एफपीआई निवेश सीमा घटाएगी कंपनी

■ एफपीआई निवेश सीमा घटाने के कदम से शेयर पर बिकवाली दबाव बढ़ा

■ एफपीआई निवेश सीमा 75 से घटाकर 49.5 फीसदी करने का फैसला किया है

अपनी एफआईआई सीमा को 49.5 प्रतिशत पर पुनर्निर्धारित किया है। यह महत्वपूर्ण बदलाव है। यह कदम नवंबर में उसके 8,500 करोड़ रुपये के पात्र संस्थागत नियोजन (क्यूआईपी) के बाद आया है, जिसमें घरेलू संस्थागत निवेशकों (डीआईआई) की मजबूत भागीदारी रही थी। स्मार्टकॉम पर प्रकाशित पेरिस्कोप एनालिटिक्स के ब्रायन फ्रायटस ने कहा है कि आगे चलकर वैश्विक सूचकांकों में इटरनल का वेटेज उपलब्ध विदेशी निवेश की गुंजाइश पर निर्भर है। उन्होंने लिखा है, 'यदि फ्लोट घटकर 5 प्रतिशत से नीचे आया तो शेयर वैश्विक सूचकांक से बाहर हो जाएगा। ऐसा सितंबर 2026 तक हो सकता है। शेयर को फिर से

■ शेयर ने 9 दिसंबर 2024 को 304.7 रुपये का सबसे ऊंचा स्तर बनाया था

■ फंड आज करीब 2,500 करोड़ रुपये के 10.9 करोड़ शेयर बेच सकते हैं

शामिल करने पर विचार किए जाने से उसे पहले कम से कम 12 महीने इंडेक्स से बाहर रहना होगा। उनके अनुसार मार्च के अंत में शेयर में विदेशी निवेश की गुंजाइश 9.33 फीसदी पर थी, जिससे शेयर को वैश्विक सूचकांकों में बने रहने के लिए पर्याप्त जगह मिल गई। लेकिन विदेशी निवेश की गुंजाइश घटकर 3.75 फीसदी से नीचे आ जाती है तो शेयर को अन्य वैश्विक सूचकांक से बाहर किया जाएगा और पैसिव ट्रैकरों को 26 अगस्त तक बंद होने से पहले 66.59 करोड़ शेयर बेचने की जरूरत होगी। इस समय कंपनी में घरेलू संस्थानों की 24 फीसदी और म्यूचुअल फंडों की 19 फीसदी हिस्सेदारी है।


## श्लॉस को पहले दिन 6% बोलियां

श्लॉस बेंगलूर के आईपीओ को पहले दिन सोमवार को 6 प्रतिशत जबकि एजिस वोकैक टर्मिनल्स को 26 प्रतिशत बोलियां मिलीं। 'द लीला' ब्रांड के तहत काम करने वाली लज्जती हॉस्पिटैलिटी कंपनी श्लॉस आईपीओ से 2,500 करोड़ रुपये जुटा रही है। आईपीओ में 1,000 करोड़ रुपये की सेकंडरी शेयर बिक्री भी शामिल है। इस बीच, एजिस वोकैक का आईपीओ पूरी तरह से 2,800 करोड़ रुपये का नया निर्गम है। श्लॉस का मूल्यांकन 10,155 करोड़ रुपये के आसपास रह सकता है।

## ग्रीने आईपीओ के लिए आवेदन सौंपा

खुशबू तिवारी मुंबई, 26 मई

ग्रीने मूल कंपनी बिलियनब्रेन्स गैरज वेंचर्स ने आईपीओ के लिए भारतीय प्रतिभूति एवं विनियम बोर्ड (सेबी) के पास 'कॉन्फिडेंशियल रूट' के जरिये डीआरएचपी जमा कराया है। बेंगलूर की इस कंपनी ने सोमवार को एक अखबार में विज्ञापन के जरिये इस डीआरएचपी की जानकारी दी। आईपीओ करीब 8,000 करोड़ रुपये का है। इसमें प्राइमरी और सेकंडरी दोनों तरह के शेयर शामिल



होंगे। यह भारत में किसी पूंजी बाजार कंपनी का सबसे बड़ा आईपीओ होगा। पिछले साल नवंबर में भारतीय शेयर बाजारों पर सूचीबद्धता के लिए ग्रीने अमेरिका से भारत चली आई थी। इस स्टॉक ब्रोकर में टाइगर ग्लोबल, पीक 15 पार्टनर्स और

रिबिट कैपिटल जैसे निवेशकों ने निवेश किया है। महीने की शुरुआत में सिंगापुर के सॉफ्टवेयर वेल्थ फंड जीआईसी ने कंपनी में 2.14 फीसदी हिस्सेदारी खरीदने के लिए भारतीय प्रतिस्पर्धा आयोग (सीसीआई) से मंजूरी मांगी। यह कदम आईपीओ-पूर्व फंडिंग का हिस्सा है जिससे कंपनी का मूल्यांकन उसके 2021 के 3 अरब डॉलर से करीब दोगुना बढ़कर 6.5 अरब डॉलर पर पहुंच सकता है। मार्च 2024 में समाप्त वित्त वर्ष में कंपनी ने 3,145 करोड़ रुपये का राजस्व और 805 करोड़ रुपये का शुद्ध नुकसान दर्ज किया था।

# डेरिवेटिव्स की एक्सपायरी दो दिन सीमित

खुशबू तिवारी मुंबई, 26 मई

भारतीय प्रतिभूति और विनियम बोर्ड (सेबी) ने सोमवार को घोषणा की कि वह सभी इक्विटी डेरिवेटिव अनुबंधों की एक्सपायरी प्रति सप्ताह दो दिन- मंगलवार और गुरुवार तक ही सीमित करेगा। इस कदम का उद्देश्य एक्सपायरी के दिन होने वाली जरूरत से ज्यादा गतिविधियों को रोकना और बाजार में कंसंट्रेशन का

जोखिम कम करना है। एक्सचेंजों द्वारा एक्सपायरी के दिनों में बार-बार स्विच करने के मामलों के बाद मार्च में सेबी ने इन संशोधनों का प्रस्ताव रखा था। नियामक का मानना है कि पूरे सप्ताह में एक्सपायरी के दिन करने से स्टॉक एक्सचेंजों को बाजार कारोबारियों को विविधता मुहैया कराने का अवसर मिलेगा। सोमवार को जारी सेबी के सर्कुलर के अनुसार हर एक्सचेंज को अपने चुने हुए दिन

(या तो मंगलवार या गुरुवार) पर एक साप्ताहिक बेंचमार्क इंडेक्स ऑप्शंस कॉन्ट्रैक्ट बनाए रखने की अनुमति होगी। लेकिन एक्सचेंजों को अब अपने डेरिवेटिव अनुबंधों के सेटलमेंट दिन को बदलने के लिए नियामक से पहले अनुमति लेनी होगी। सेबी ने 15 जून तक प्रस्ताव सौंपने के लिए कहा है।

एमसीएक्स पर जर्माना बाजार नियामक सेबी ने 63 मून्स

को तिमाही भुगतान के संबंध में कथित चूक पर मल्टी-कमोडिटी एक्सचेंज (एमसीएक्स) पर 25 लाख रुपये का जुर्माना लगाया है। टाटा कंसल्टेंसी सर्विसेज (टीसीएस) द्वारा विकसित प्लेटफॉर्म पर शिफ्ट होने से पहले एमसीएक्स ने उसे कमोडिटी डेरिवेटिव प्लेटफॉर्म (सीडीपी) की सुविधा दी थी। सेबी ने खुलासा मानकों के उल्लंघन की गिफ्ट की है।

## Hi-TECH PIPES

BUILDING A NEW INDIA

SALES VOLUME (MT)

+24%

EBIDTA

+39%

NET PROFIT

+66%

**AUDITED FINANCIAL RESULTS FOR THE QUARTER & FINANCIAL YEAR ENDED 31<sup>st</sup> MARCH, 2025.**

Sr. No.	Particular	CONSOLIDATED (In Lakhs)		
		Quarter Ended (Un-Audited)		Year Ended (Audited)
		31 <sup>st</sup> March, 2025	31 <sup>st</sup> March, 2024	31 <sup>st</sup> March, 2024
1.	Total income from operations	73,375.50	68,075.92	270,047.09
2.	Net Profits/(Loss) for the period before Tax	2,408.21	1,486.75	5,868.71
3.	Net Profits/(Loss) for the period After Tax	1,763.37	1,112.52	4,393.08
4.	Earnings Per Share	0.95	0.84	3.25

**For and on behalf of the Board**  
**Ajay Kumar Bansal**  
 Chairman and Managing Director

**Hi-TECH PIPES LIMITED**  
 Regd Office: 505, Pearls Omaxe Tower Netaji Subash Place, Pitampura, New Delhi-110034  
 CIN : L27202DL1985PLC019750 Contact: 011-48440050, www.hitechpipes.in, info@hitechpipes.in  
 ERW STEEL PIPES & TUBES | HOLLOW SECTIONS | GALVANIZED PIPES | GP PIPES | GPGC SHEETS  
 CR COILS & STRIPS | COLOR COATED COILS | CRASH BARRIERS

## रुपये में आई मजबूती

अंजलि कुमारी मुंबई, 26 मई

डॉलर सूचकांक में गिरावट के कारण रुपया सोमवार को 85 से कम होकर 84.78 रुपये प्रति डॉलर के स्तर को छू गया था। मगर कारोबार के अंत में कुछ सरकारी बैंकों के भारतीय रिजर्व बैंक की ओर से डॉलर खरीदने के कारण इसमें थोड़ी गिरावट आई। डीलरों ने यह जानकारी दी। कारोबार के अंत में रुपया 85.09 प्रति डॉलर पर बंद हुआ जबकि पिछले कारोबारी सत्र में यह 85.22 प्रति डॉलर था। सरकारी बैंक के एक डीलर कहा, 'कारोबार की मात्रा

आज कमजोर रही क्योंकि अमेरिका में छुट्टी थी और उतार-चढ़ाव का यह एक कारण हो सकता है।' उन्होंने कहा कि सुबह की बढ़त के बाद रिजर्व बैंक ने खरीदारी की। शुक्रवार को डॉलर सूचकांक 0.5 फीसदी लुढ़ककर 99.35 पर पहुंच गया था। यह छह प्रमुख मुद्राओं के मुकाबले डॉलर की मजबूती का पैमाना है। एचडीएफसी सिक्योरिटीज के वरिष्ठ शोध विश्लेषक दिलीप परमार ने कहा, 'जोखिम में दिलचस्पी और कमजोर डॉलर के कारण रुपये ने सप्ताह की शुरुआत अच्छे तरीके से की है। बढ़ती व्यापार चिंताओं, बॉन्ड की उच्च यील्ड और मिले-जुले आर्थिक संकेतकों के कारण डॉलर में गिरावट का दबाव बना रहा। महत्वपूर्ण अंतरराष्ट्रीय कारणों के अभाव में रुपया कमोबेश डॉलर की चाल को दर्शाता रहा और अमेरिका और ब्रिटेन में छुट्टी के बीच सख्त कारोबारी दायरे तक सीमित रहा।

# निफ्टी फिर 25 हजार पर तो सेंसेक्स 82 हजार के ऊपर

रॉयटर्स/बीएस संवाददाता मुंबई, 26 मई

भारत के दक्षिणी राज्य केरल में मानसून सामान्य से आठ दिन पहले पहुंचने पर बाजारों में तेजी की बौछार रही। बाजार को इससे शानदार फसल और भीषण गर्मी से राहत मिलने की उम्मीद जगी है। घरेलू बाजारों के उत्साह ने सोमवार को भी तेजी का सिलसिला बनाए रखा। निवेशकों की धारणा को वैश्विक व्यापार तनाव में कमी आने और भारतीय रिजर्व बैंक के रिपोर्ट लाभांश देने से भी बढ़ावा मिला।

सोमवार को निफ्टी 50 सूचकांक 0.6 फीसदी चढ़कर 25,001 पर जबकि सेंसेक्स 0.56 फीसदी की बढ़त के साथ 82,176.45 पर बंद हुआ। शुक्रवार को इन दोनों सूचकांकों में करीब एक-एक फीसदी की तेजी आई है।

इक्विटीमिक्स रिसर्च एंड एडवाइजरी के संस्थापक और शोध प्रमुख जी चोक्लिंम के अनुसार अमेरिकी राष्ट्रपति डॉनल्ड ट्रंप ने यूरोपीय संघ (ईयू) के आयातों पर 50 प्रतिशत टैरिफ लगाने की अपनी धमकी को वापस ले लिया जिससे व्यापार संबंधी चिंताएं कम हो गई हैं। संकेत मिलता है कि अमेरिका ट्रेड वॉर में अपनी आक्रामकता कम कर सकता है, जो सकारात्मक बात है। अमेरिका और यूरोपीय संघ के पास अब व्यापार सौदे पर काम करने के लिए 9 जुलाई तक का समय है। चोक्लिंम का कहना है कि मार्च में समाप्त वित्त वर्ष के लिए केंद्र सरकार को अधिशेष के तौर पर आरबीआई के बोर्ड ने 2.69



मानसून के जल्दी आने, यूरोपीय संघ को टैरिफ में राहत, केंद्रीय बैंक के रिपोर्ट लाभांश ने धारणा को मजबूत बनाया

लाख करोड़ रुपये स्थानांतरित करने की मंजूरी दी है। इससे सरकार को अपना राजकोषीय घाटा काफी कम करने में मदद मिल सकेगी। आज के कारोबार में सभी 13 प्रमुख सेक्टर में तेजी दर्ज की गई।

अमेरिकी डॉलर के कमजोर होने और ट्रंप को राहत से जिंसा का आकर्षण बढ़ा और इससे निफ्टी मेटल इंडेक्स में लगभग 1 प्रतिशत की तेजी आई। निफ्टी ऑटो, निफ्टी फार्मा और निफ्टी आईटी सभी में लगभग 1 प्रतिशत की वृद्धि हुई जबकि निफ्टी फाइनेंशियल में 0.4 प्रतिशत की वृद्धि हुई।

## टैलब्रोस ऑटोमोटिव कम्पोनेंट्स लिमिटेड

सीआईएस: L29199HR1956PLC033107  
 पंजीकृत कार्यालय: 14/1, दिल्ली मथुरा रोड, फरीदाबाद-121003 (हरियाणा)  
 फोन नं: 0129-2251482, वेबसाइट: www.talbroS.com, ई-मेल: seema\_narang@talbroS.com

**31 मार्च, 2025 को समाप्त तिमाही और वर्ष के लिए समेकित एवं एकल लेखापरीक्षित वित्तीय परिणामों का सारांश**  
 (₹ लाख में)

विवरण	समेकित			एकल		
	31-मार्च-25	31-मार्च-24	31-मार्च-24	31-मार्च-25	31-मार्च-24	31-मार्च-24
प्रचालनों से कुल आय	21,093.72	20,439.88	20,745.23	84,473.03	79,086.35	21,093.72
अपवादात्मक मदों एवं कर पूर्व लाभ / (हानि)	3,359.89	2,941.03	2,866.59	11,943.29	10,424.37	2,826.97
अपवादात्मक मदें	-	-	4,245.54	-	4,245.54	-
कर पूर्व लाभ / (हानि)	3,359.89	2,941.03	7,112.13	11,943.29	14,669.91	2,826.97
कर परचात निवल लाभ / (हानि)	2,658.10	2,382.30	4,978.51	9,443.27	10,997.63	2,125.18
असहि के लिए कुल व्यापक आय / हानि (कर परचात लाभ और कर परचात अन्य व्यापक आय शामिल)	2,231.97	1,627.32	4,984.98	9,977.75	17,336.56	1,693.26
प्रदत्त इक्विटी शेयर पूंजी (अधिकतम मूल्य ₹ 2/- प्रत्येक)	1,234.56	1,234.56	1,234.56	1,234.56	1,234.56	1,234.56
प्रति शेयर आय (₹ 2/- प्रत्येक) (अधिक के लिए - गैर वार्षिकीकृत)	4.31	3.86	8.07	15.30	17.82	3.44
मूल (₹)	4.31	3.86	8.07	15.30	17.82	3.44
तनुकृत (₹)	4.31	3.86	8.07	15.30	17.82	3.44

टिप्पणियाँ:-

- उपरोक्त, सेबी (सुवर्णयुग वायफाए एवं प्रकटन आवश्यकताएं) विनियम, 2015 के विनियम 33 के अधीन स्टॉक एक्सचेंजों में दाखिल तिमाही और वार्षिक वित्तीय परिणामों के विस्तृत प्रारूप का सारांश है। तिमाही और वार्षिक वित्तीय परिणामों का पूरा प्रारूप स्टॉक एक्सचेंज की वेबसाइटों (www.bseindia.com) एवं (www.nseindia.com) और कम्पनी की वेबसाइट (www.talbroS.com) पर भी उपलब्ध है।
- 31 मार्च 2025 को समाप्त तिमाही और वर्ष के लिए इन एकल और समेकित वित्तीय परिणामों की समीक्षा की गई और ऑडिट समिति द्वारा अनुमोदन के लिए सिफारिश की गई और तदनुसार 26 मई 2025 को आयोजित उनकी संबंधित बैठकों में टैलब्रोस ऑटोमोटिव कम्पोनेंट्स लिमिटेड (कंपनी) के निदेशक मंडल द्वारा अनुमोदित किया गया। वैधानिक लेखा परीक्षकों ने वार्षिक वित्तीय परिणामों का ऑडिट किया है। 31 मार्च 2025 और 31 मार्च 2024 को समाप्त तिमाही के आंकड़ों पर वित्तीय वर्ष के संबंध में लेखापरीक्षित आंकड़ों और प्रासंगिक वित्तीय वर्ष की तीसरी तिमाही तक प्रकाशित वर्ष के आंकड़ों के बीच संतुलन के आंकड़ों हैं, जो सीमित समीक्षा के अधीन हैं। श्री अनुज तलवार, संयुक्त प्रबंध निदेशक को स्टॉक एक्सचेंजों में प्रस्तुत करने के लिए वित्तीय परिणामों पर हस्ताक्षर करने के लिए बोर्ड द्वारा विधिवत अधिकृत किया गया है।
- 31 मार्च, 2024 को समाप्त तिमाही के दौरान, कम्पनी ने अपने संयुक्त उद्यम 'निर्मित लोकेसेस टैलब्रोस प्राइवेट लिमिटेड' (एनएलपीएल) में अपनी पूरी 40% हिस्सेदारी से वॉल्ट और बेचने को प्रक्रिया पूरी कर ली है, 81.80 करोड़ रुपये के 48,00,000 पूर्ण भुगतान वाले 10.00 रु. प्रत्येक वाले इक्विटी शेयर हैं। जिसकी बिक्री आय 25 जनवरी 2024 को पूर्ण हुई। लेनदेन से शुद्ध लाभ को परिणामों में असाधारण वस्तुओं के रूप में प्रकट किया गया है। निवेश की बिक्री पर पूंजीगत लाभ को परिणामों में कर व्यय के हिस्से के रूप में प्रकट किया गया है। निम्नलिखित तालिका असाधारण वस्तुओं और असाधारण वस्तु के अलावा अन्य पर कर परचात लाभ (पीएटी) का विभाजन प्रदान करती है।

क्र.सं.	विवरण	समेकित			एकल		
		31-मार्च-25	31-मार्च-24	31-मार्च-24	31-मार्च-25	31-मार्च-24	31-मार्च-24
क.	असाधारण वस्तुओं के अलावा						
1.	असाधारण वस्तु से पहले लाभ	3,359.89	2,941.03	2,866.59	11,943.29	10,424.37	2,826.97
2.	कर व्यय	(701.79)	(558.73)	(594.87)	(2,500.02)	(2,133.53)	(701.79)
3.	कर परचात लाभ	2,658.10	2,382.30	2,271.73	9,443.27	8,290.85	2,125.18

क्र.सं.	विवरण	समेकित			एकल		
		31-मार्च-25	31-मार्च-24	31-मार्च-24	31-मार्च-25	31-मार्च-24	31-मार्च-24
ख.	एनएलपीएल का मुद्रिकरण (असाधारण वस्तु)						
1.	निवेश की बिक्री	-	-	8,180.00	-	8,180.00	-
2.	निवेश की लागत (पुस्तक मूल्य)	-	-	(3,887.94)	-	(3,887.94)	-
3.	अन्य संबंधित व्यय	-	-	(46.52)	-	(46.52)	-
4.	निवेश की बिक्री पर लाभ	-	-	4,245.54	-	4,245.54	-
5.	पूंजी लाभ कर	-	-	(1,538.75)	-	(1,538.75)	-
6.	कर परचात लाभ (असाधारण वस्तुएं)	-	-	2,706.79	-	2,706.79	-

दिनांक : मई 26, 2025  
 स्थान : गुरुग्राम

कृते टैलब्रोस ऑटोमोटिव कम्पोनेंट्स लिमिटेड हस्ता/— अनुज तलवार संयुक्त प्रबंध निदेशक सीआईएस: 00628063