



**09.08.2025**

**To,  
The Manager - Listing  
National Stock Exchange of India Ltd.  
Exchange Plaza, Bandra Kurla Complex  
Bandra (East)  
Mumbai - 400 051  
Tel No. 022-2659 8237 /38  
Symbol: DHAMPURSUG**

**The General Manager – DSC  
BSE Limited  
Phiroze Jeejeebhoy Towers,  
Dalal Street, Fort,  
Mumbai - 400001  
Tel No.022-22722039/37/3121  
Security Code: 500119**

**Dear Sir,**

**Sub: Submission of copy of Newspaper Advertisement**

Please find enclosed the copies of the newspaper advertisement published in Business Standard (English and Hindi Edition) dated 9<sup>th</sup> August, 2025 pertaining to the Unaudited Financial Results of the Company for the quarter ended 30<sup>th</sup> June, 2025, pursuant to Regulation 47 of the SEBI (LODR) Regulations, 2015. The advertisement copies will also be made available on the Company's website at the weblink [www.dhampursugar.com](http://www.dhampursugar.com).

You are requested to take the information on record.

Thanking you,

**For Dhampur Sugar Mills Limited**

**Aparna Goel  
Company Secretary  
M. No. 22787**

**DHAMPUR SUGAR MILLS LTD.**

6th Floor, Max House, Okhla Phase III, Okhla Indl. Area, New Delhi - 110020  
+91-11-41259400, 41259490 | [www.dhampursugar.com](http://www.dhampursugar.com)

**CIN: L15249UP1933PLC000511**

**Regd. Office: P.O. Dhampur, Dist. Bijnor- 246761 (U.P.)**

# Related-party transactions below pre-pandemic levels

SACHIN P MAMPATTA  
Mumbai, 8 August

Listed companies may have cut back on their related-party transactions.

The value of such transactions is lower than levels seen before the pandemic.

Such transactions are reported on the balance sheet and the profit-and-loss statement. The value of related-party transactions (RPTs) as a proportion of balance sheet assets was 5.8 per cent in 2024-25 (FY25), compared to 6.5 per cent in FY19, according to a *Business Standard* analysis of 262 BSE 500 companies with comparable numbers from data provider Capitaline. The value of RPTs reported on the profit-and-loss statement was equivalent to 11.9 per cent of net sales in FY25 compared to 14.4 per cent in FY19.

An RPT is a deal between connected entities. This can involve buying or selling of goods or raw materials among group companies. Some of this may be required for company operations. But it can also be used to benefit promoters at the cost of minority shareholders. Regulations of the Securities and Exchange Board of India (Sebi) require approval of such transactions beyond a threshold. The regulator came up with a consultation paper this month, easing the minimum threshold requirements at which such transactions would require shareholder approval. The move is expected to help companies with a large turnover that may otherwise require many onerous approvals.

Greater institutionalisation and the changing nature of companies listing on the stock exchanges may have a role in future RPT trends, according to Shirram Subramanian, founder and managing director of domestic proxy advisor InGovern Research Services. Greater institutional shareholding with the rising assets of mutual funds may increase scrutiny and make promoters wary of potentially controversial transactions. Many of the newer companies coming to the market already have institutional shareholders who may be uncomfortable with such transactions. These new-age companies also tend to be standalone ventures, different from the web of enterprises and businesses seen in more traditional family-owned groups.

"RPTs may be (fewer) because they don't have group companies," he said.


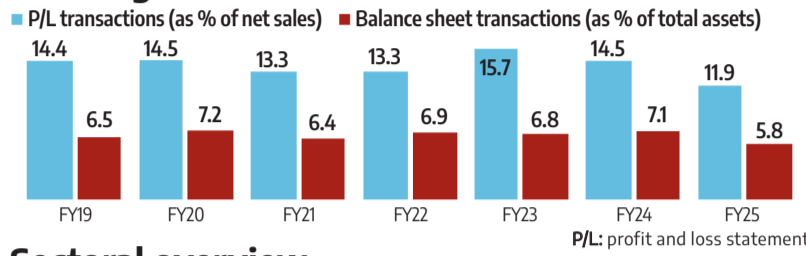
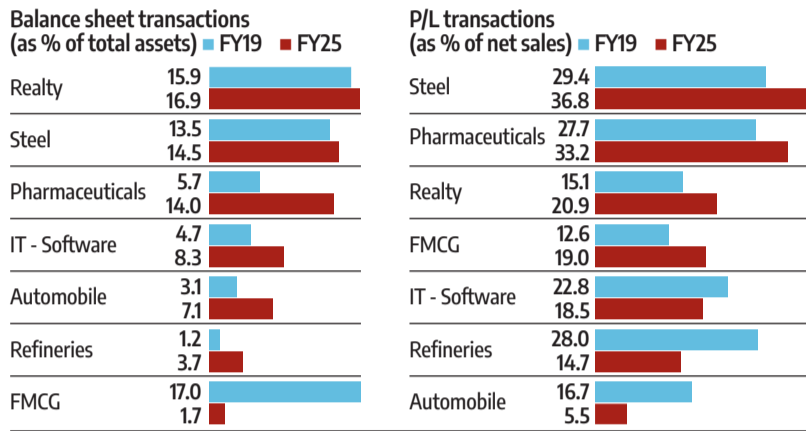


ILLUSTRATION: BINAY SINHA

## Tracking the trend



## Sectoral overview



Note: Based on a sample of 262 companies from the BSE 500 index with comparable data as of 2024-25  
Source: Capitaline, *Business Standard* calculations

Investors can keep an eye on excessive RPTs through disclosures and also watch for auditor qualifications, noted K Ramanathan, founder and chief executive officer, Spectrum Wealth. Companies are not required to reveal granular details beyond a point and it can be challenging to understand when RPTs are for genuine business reasons and when they mask impropriety. Large-value transactions can often be a red flag, suggested Ramanathan.

"It is not healthy to have (such) related-party transactions especially

within the promoter group," he said. Some sectors have a greater share of such transactions relative to their business. They include steel, real estate, and pharmaceuticals. Many of them have also seen an increase in the value of such transactions relative to their assets as well as their net sales. The value of RPTs on the balance sheet of real estate is equivalent to nearly 17 per cent of their assets. The profit-and-loss statement shows RPT values are 20 per cent or more of net sales for more than one sector.

# RInfra to recover ₹28,483 cr through arms in four years

PRACHI PISAL  
Mumbai, 8 August

BSES Yamuna Power and BSES Rajdhani Power, joint venture subsidiaries of Anil Ambani-promoted Reliance Infrastructure (RInfra), will over four years recover regulatory assets worth ₹28,483 crore, said RInfra on Friday.

The Delhi Electricity Regulatory Commission (DERC) has recognised the assets till July 31, 2025, while the Supreme Court on August 6 gave its judgment on writ petitions and civil appeals BSES Yamuna Power and BSES Rajdhani Power had filed in 2014. A regulatory asset is an item on a company's balance sheet that represents a future right to recover costs from customers, as approved by a regulatory body.

DERC may propose a tariff revision and a four-year liquidation plan for the company to recover regulatory assets. Consumers will bear the cost under the revised rates. "However, the court has directed that there should be no tariff shock,

so DERC has to see how to go about it," said a source familiar with the development.

Additionally, RInfra subsidiaries owe about ₹21,000 crore to Delhi's power companies. "If the Delhi government agrees to adjust that amount, the remainder can be recovered through tariff revision by DERC but this depends on several conditions," said the source. The company's petitions challenged a non-cost reflective tariff, unlawful creation of regulatory assets and non-liquidation of regulatory assets, RInfra had said.

After hearings involving state governments and state Electricity Regulatory Commissions (ERCs), the Supreme Court issued guidelines for handling regulatory assets and directed their recovery.

The court gave nine directions to ERCs and the Appellate Tribunal for Electricity (ApTel) for cost-reflective tariff determination, creation and amortisation of regulatory assets, and regulatory oversight by ApTel to monitor implementation of directions by ERCs.

# Amber eyeing pre-IPO placement in subsidiary

GULVEEN AULAKH  
New Delhi, 8 August

Amber Enterprises is in talks with private equity investors for stake sale in its subsidiary company ILJIN Electronics, while it may also look at public listing of the entity along with pre-initial public offering (IPO) placements.

The monetisation strategy is being decided for the subsidiary as it expands its electronics components manufacturing facilities that will require significant investments. The Gurugram-based group that has a large share in white label air conditioner manufacturing as well as offers electronics manufacturing services, is planning to invest ₹4,200 crore building printed circuit boards in Hosur, Tamil Nadu and Jewar, Uttar Pradesh under the electronics components manufacturing scheme (ECMS).

Chairman and chief executive officer Jasbir Singh told *Business Standard* that the company has put in applications for investing ₹3,200

crore in its 116 acre-Jewar facility, for which it has received the letter of intent from the Yamuna Expressway Industrial Development Authority (YEIDA), while ₹990 crore has been earmarked for the plant in Tamil Nadu, making it amongst the largest companies to seek benefits under the scheme.

The first phase of construction at the Hosur plant has begun and it would be completed by March 2027, he said, adding that the Jewar plant would be ready by March 2028.

To fund these investments, the company will raise ₹2,500 crore through qualified institutional placement (QIP), for which it has called an annual general meeting on August 11.

"Private equity players are in touch with us for ILJIN. We can look at investments or a pre-IPO placement since the investors who may come would look at a roadmap for exit. We've brought in investors and given them successful exits in the past, so we can adopt the same model for ILJIN," Singh said.

### PSB Parivaar

Family Banking Savings Product

**Punjab & Sind Bank**  
(A Govt. of India Undertaking)  
*Where service is a way of life*

- Link up to 6 Family Savings Accounts.
- Flexibility in Minimum average balance maintenance.\*
- Free Premium Debit Card.
- No NEFT/RTGS/IMPS/SMS charges.
- Locker rent discount\*

CONNECTING ACCOUNTS  
SAVING SMARTER  
GROWING TOGETHER

Toll Free Number  
**1800 419 8300**

Follow us @psbindofficial

\*T&C apply.

## DHAMPUR

Legacy for Tomorrow

Extract of Consolidated Financial Results for the Quarter ended June 30, 2025

(₹ in Crores)

Sl. No.	Particulars	Quarter Ended		Year Ended	
		30-Jun-25 (Unaudited)	31-Mar-25 (Audited)	30-Jun-24 (Unaudited)	31-Mar-25 (Audited)
1.	Total income from operations (net)	748.73	811.69	682.20	2,674.15
2.	Net profit / (loss) for the period before tax and exceptional items	1.30	71.23	2.24	75.11
3.	Net profit / (loss) for the period before tax and after exceptional items	1.30	71.23	2.24	75.11
4.	Net profit / (loss) for the period after tax	0.91	49.05	1.61	52.42
5.	Total comprehensive income for the period	0.53	48.83	1.88	52.55
6.	Paid-up equity share capital	64.30	65.38	65.38	65.38
7.	Other equity (as at year end)	-	-	-	1,087.08
8.	Earnings per equity share (EPS) (of ₹ 10/- each) (* not annualised) :				
a)	Basic (₹ per share)	0.13*	7.49*	0.24*	7.98
b)	Diluted (₹ per share)	0.13*	7.49*	0.24*	7.98

**Notes:**

- These results have been prepared in accordance with the Indian Accounting Standard (referred to as "Ind AS") 34 Interim Financial Reporting prescribed under Section 133 of the Companies Act, 2013 read with Companies (Indian Accounting Standards) Rules as amended from time to time. The above Consolidated financial results were reviewed by the Audit Committee and approved by the Board of Directors of the Parent Company in their respective meetings held on August 08, 2025. The joint statutory auditors have carried out a limited review of these financial results.
- The full format of the standalone and consolidated financial results are available on stock exchange websites i.e <https://www.nseindia.com>, <https://www.bseindia.com> and on Company's website <https://www.dhampursugar.com>. The particulars in respect of Standalone results are as under:

Particulars	Quarter Ended			
	30-Jun-25 (Unaudited)	31-Mar-25 (Audited)	30-Jun-24 (Unaudited)	31-Mar-25 (Audited)
Total revenue	748.63	812.28	681.91	2,673.96
Profit before tax	1.11	71.56	1.95	74.84
Profit after tax	0.72	49.38	1.32	52.15
Other comprehensive income (OCI)	(0.38)	(0.22)	0.27	0.13
Total comprehensive income	0.34	49.16	1.59	52.28

**For Dhampur Sugar Mills Limited**  
Sd/-  
**Ashok Kumar Goel**  
Chairman

**DHAMPUR SUGAR MILLS LIMITED**  
Regd. Office : Distt. Bijnor, Dhampur (U.P.) - 246761  
CIN - L15249UP1933PLC000511,  
Phone No - 011-41259400  
Email: [investordesk@dhampursugar.com](mailto:investordesk@dhampursugar.com)  
Website: [www.dhampursugar.com](http://www.dhampursugar.com)

Place : New Delhi  
Dated : August 08, 2025

## General Insurance Corporation of India

Gross Premium - ₹ 12,388.01 crore compared to ₹ 12,405.68 as on 30.06.2024

Solvency Ratio - 3.85% increased from 3.36 % as on 30.06.2024

Combined Ratio - 106.94% reduced by 2.66% over the last year same quarter

Profit After Tax - ₹ 1,752.23 crore increased by 69% over the last year same quarter

**Reviewed Financial Results for the Quarter ended 30<sup>th</sup> June 2025**

Amount in ₹ Crores

Sl. No.	Particulars	Standalone		Corresponding 3 Months ended in the previous year	Consolidated		Corresponding 3 Months ended in the previous year
		Quarter ended (Three Months)	Year to date Figures (Three Months)		Quarter ended (Three Months)	Year to date Figures (Three Months)	
		(30/06/2025)	(30/06/2025)	(30/06/2024)	(30/06/2025)	(30/06/2025)	(30/06/2024)
1	Total income from operations\$	12,388.01	12,388.01	12,405.68	12,417.16	12,417.16	12,589.42
2	Net Profit / (Loss) for the period (before Tax, Exceptional and/ or Extraordinary items#)	2,243.54	2,243.54	1,393.16	2,663.67	2,663.67	1,490.13
3	Net Profit / (Loss) for the period before tax (after Exceptional and/ or Extraordinary items#)	2,243.54	2,243.54	1,393.16	2,663.67	2,663.67	1,490.13
4	Net Profit / (Loss) for the period after tax (after Exceptional and/ or Extraordinary items#)	1,752.23	1,752.23	1,036.36	2,530.59	2,530.59	1,400.66
5	Total Comprehensive Income for the period (after tax) and Other Comprehensive Income (after tax)	1,752.23	1,752.23	1,036.36	2,530.59	2,530.59	1,400.66
6	Equity Share Capital	877.20	877.20	877.20	877.20	877.20	877.20
7	Reserves (excluding Revaluation Reserve) as shown in the Audited Balance Sheet of the previous year.	46,239.75	46,239.75	38,858.08	51,010.10	51,010.10	42,387.45
8	Earnings Per Share (of ₹ 5/- each) (for continuing and discontinued operations) -						
	1. Basic:	9.99	9.99	5.91	14.42	14.42	7.98
	2. Diluted	9.99	9.99	5.91	14.42	14.42	7.98

**Note**

- The above is an extract of the detailed format of Quarterly and year to date Financial Results filed with the Stock Exchanges under Regulation 33 of the SEBI (Listing and Other Disclosure Requirements) Regulations, 2015. The full format of the Quarterly and year to date Financial Results along with the Auditor's Report, are available on the websites of the Stock Exchange(s) ([www.bseindia.com](http://www.bseindia.com)) and ([www.nseindia.com](http://www.nseindia.com)) and have been posted on the Corporation's website at (<https://www.gicre.in/images/2025/OutcomeofBoardMeetingQ12025026signed.pdf>) and can be accessed by scanning the QR Code.
- \$Total Income from Operations is gross written premium, gross of reinsurance and net of applicable taxes.
- #The Indian Accounting Standards (IND AS) are currently not applicable to insurance companies in India.

For and on behalf of General Insurance Corporation of India  
Ramaswamy Narayanan  
Chairman-cum-Managing Director  
DIN: 10337640

Place : Mumbai  
Dated: 07.08.2025

"Suraksha", 170, Jamshedji Tata Road, Churchgate, Mumbai - 400 020, India.  
Tel.: + 91 22 2286 7000 | Email: [info@gicre.in](mailto:info@gicre.in)

IRDA Registration No: 112

CIN : L67200MH1972GOI016133

[www.gicre.in](http://www.gicre.in)

# महामारी के बाद की साप्ताहिक गिरावट का लंबा सिलसिला

सुंदर सेतुरामन  
मुंबई, 8 अगस्त

भारतीय शेयर सूचकांक शुक्रवार को लुढ़क गए। यह गिरावट पिछले पांच साल में साप्ताहिक गिरावट का सबसे लंबा सिलसिला रहा। अमेरिकी टैरिफ और कंपनियों के सुस्त नतीजों की चिंता के बीच यह गिरावट आई। सेंसेक्स 765 अंक यानी 0.9 फीसदी की गिरावट के साथ 79,858 पर बंद हुआ जबकि निफ्टी 233 अंक यानी 0.9 फीसदी की फिसलन के साथ 24,263 पर टिका।

हफ्ते के दौरान सेंसेक्स में 0.9 फीसदी और निफ्टी में 0.8 फीसदी की गिरावट आई। यह लगातार छठी साप्ताहिक गिरावट है जो 3 अप्रैल 2020 को समाप्त हफ्ते के बाद से गिरावट का सबसे लंबा सिलसिला है। विशेषज्ञों का कहना है कि दोनों सूचकांक हालांकि अपने रिकॉर्ड उच्चस्तर से सिर्फ 7 फीसदी नीचे हैं। लेकिन गिरावट का इस तरह का लंबा सिलसिला मंदी के बाजारों से जुड़ा होता है। भारत और अमेरिका के बीच बढ़ता व्यापार तनाव बाजारों की अस्थिरता का नवीनतम कारण है जो पहले से ही सुस्त कॉर्पोरेट आय वृद्धि और विदेशी फंडों की निरंतर बिकवाली की वजह से दबाव में थे।

इस हफ्ते की शुरुआत में अमेरिकी राष्ट्रपति डॉनल्ड ट्रंप ने भारत द्वारा रूसी तेल के निरंतर आयात का हवाला देते हुए भारतीय वस्तुओं पर 25 फीसदी का अतिरिक्त टैरिफ लगाने की घोषणा की। यह शुल्क पिछले 25 फीसदी टैरिफ के साथ जुड़कर कुल टैरिफ को 50 फीसदी तक



## टूटे बाजार

■ सेंसेक्स में 765 जबकि निफ्टी में 233 अंक की गिरावट आई

■ एफपीआई ने 1,933 करोड़ रुपये के शेयर खरीदे जबकि घरेलू संस्थागत निवेशकों ने 7,724 करोड़ रुपये के शेयर खरीदे

■ अगर भारतीय एयरटेल ब्लॉक डील न होती तो एफपीआई के आंकड़े ऋणात्मक होते

कर देता है जो किसी भी देश पर लगाई गई सबसे ऊंची दरों में से एक है।

ट्रंप ने यह भी घोषणा की है कि टैरिफ विवाद सुलझने तक भारत के साथ व्यापार वार्ता स्थगित रहेगी। यह घोषणा महीनों से चल रही अनिर्णायक वार्ता के बाद हुई है, जिसमें भारत के कृषि और डेयरी बाजारों तक अधिक पहुंच की अमेरिकी मांगों के कारण बाधाएं आ रही थीं।

टैरिफ में वृद्धि भारत-अमेरिका संबंधों में बड़ी दरार का संकेत है और इससे अमेरिका को भारत के निर्यात पर गंभीर असर पड़ने का खतरा है जिससे कपड़ा, जूते और रत्न एवं आभूषण जैसे क्षेत्र प्रभावित होंगे।

इससे पहले, ट्रंप ने भारत की अर्थव्यवस्था को मृत बताया था और रूस के युद्ध प्रयासों में मदद करने का आरोप लगाया था। अमेरिका को निर्यात में भारी बाधा के कारण भारत की जीडीपी वृद्धि 6

फीसदी से नीचे आ सकती है। जियोजित फाइनेंशियल सर्विसेज के शोध प्रमुख विनोद नायर ने कहा, जुलाई से भारतीय शेयर बाजार एक दायरे में घूम रहे हैं जो व्यापार संबंधी चुनौतियों के कारण निवेशकों की कमजोर धारणा को बताते हैं। अमेरिका के भारी टैरिफ लगाने और निराशाजनक तिमाही आय की चिंता ने भी भरोसे को कमजोर किया है। नायर ने कहा कि बाजार में उतारचढ़ाव जारी रह सकता है।

उन्होंने कहा, हालांकि अमेरिकी व्यापार तनाव और विदेशी पोर्टफोलियो निवेशकों (एफपीआई) की निरंतर बिकवाली का जोखिम बना हुआ है। लेकिन घरेलू संस्थागत निवेशकों (डीआईआई) के संचालित समर्थन से कुछ राहत मिल सकती है। भारत और अमेरिका से आने वाले मुद्रास्फीति के आंकड़े निवेशकों की उम्मीदों को आकार देने में अहम होंगे। बाजार प्रतिभागियों को

वैश्विक व्यापार के घटनाक्रमों और कंपनियों की आय पर कड़ी नजर रखनी चाहिए और घरेलू उपभोग संचालित क्षेत्रों पर रणनीतिक तौर पर ध्यान देना चाहिए जो अल्पकालिक अस्थिरता का बेहतर तरीके से सामना करने की स्थिति में हैं।

बाजार की दिशा अमेरिकी राष्ट्रपति ट्रंप और रूसी राष्ट्रपति पुतिन के बीच आगामी शिखर सम्मेलन के नतीजों और भारत-अमेरिका व्यापार वार्ता पर निर्भर करेगी। बाजार में चढ़ने और गिरने वाले शेयरों का अनुपात कमजोर रहा और 2,548 शेयरों में गिरावट दर्ज की गई जबकि 1,503 शेयरों में बढ़ोतरी हुई।

कोटक सिक्वोरिटीज के उपाध्यक्ष (तकनीकी अनुसंधान) अमोल आठवले ने कहा, जब तक बाजार 24,500 के नीचे कारोबार करता रहेगा, तब तक ट्रेडरों की धारणा कमजोर रहने की संभावना है। नीचे की ओर यह गिरावट 24,200-24,000 तक जा सकती है। ऊपर की ओर अगर बाजार 24,500 के ऊपर बना रहता है तो तेजी संभव है।

एफपीआई शुद्ध खरीदार रहे और उन्होंने 1,933 करोड़ रुपये के शेयर खरीदे। घरेलू संस्थागत निवेशकों ने 7,724 करोड़ रुपये के शेयर खरीदे। बाजार विश्लेषकों का कहना है कि अगर भारतीय एयरटेल ब्लॉक डील न होती तो एफपीआई के आंकड़े ऋणात्मक होते। सेंसेक्स के शेयरों में सबसे ज्यादा 3.4 फीसदी की गिरावट भारतीय एयरटेल के शेयरों में आई। दूरसंचार क्षेत्र की इस दिग्गज के शेयरों में गिरावट अब आई जब इसके प्रवर्तक ने कई ब्लॉक डील के जरिये अपनी हिस्सेदारी बेची।

## नए रिकॉर्ड स्तर पर सोना

स्टॉकस्टों की लगातार खरीदारी के कारण शुक्रवार को राष्ट्रीय राजधानी के सराफा बाजार में सोने की कीमत 800 रुपये बढ़कर 1,03,420 रुपये प्रति 10 ग्राम के उच्चतम स्तर पर पहुंच गई। अखिल भारतीय सराफा संघ ने यह जानकारी दी। पिछले कारोबारी सत्र में 99.9 फीसदी शुद्धता वाले सोने की कीमत 3,600 रुपये बढ़कर 1,02,620 रुपये प्रति 10 ग्राम के नए बंद स्तर पर थी। राष्ट्रीय राजधानी में, 99.5 फीसदी शुद्धता वाला सोना शुक्रवार को 800 रुपये बढ़कर 1,03,000 रुपये प्रति 10 ग्राम (सभी करों सहित) के नए उच्चतम स्तर पर पहुंच गया। इसके साथ यह



मैं नई अस्थिरता आई है। उन्होंने कहा, 'इन छड़ों को कर योग्य श्रेणी में दोबारा वर्गीकृत करने से उनकी लंबे समय से चली आ रही छूट समाप्त हो गई है, क्योंकि स्विटजरलैंड एक प्रमुख रिफाइनिंग केंद्र है। इस कदम से आपूर्ति पक्ष में अनिश्चितता पैदा हुई है और व्यापक भू-राजनीतिक तनावों के बीच सोने में सुरक्षित निवेश की रफ़्तक से जागृत हुई है।

सराफा संघ के अनुसार, शुक्रवार को चांदी की कीमतें भी 1,000 रुपये बढ़कर 1,15,000 रुपये प्रति किलोग्राम (सभी करों सहित) हो गईं। गुरुवार को यह 1,14,000 रुपये प्रति किलोग्राम पर बंद हुई थी। पिछले पांच सत्रों में चांदी की कीमत में 5,500 रुपये प्रति किलोग्राम की वृद्धि हुई है।

हाजिर सोना 3,388.56 डॉलर प्रति औंस पर स्थिर रहा। कारोबार के दौरान, न्यूयॉर्क में यह कीमती धातु 104.02 डॉलर बढ़कर 3,500.33 डॉलर प्रति औंस के रिकॉर्ड उच्च स्तर पर पहुंच गई। इस बीच, अंतर्राष्ट्रीय बाजारों में हाजिर चांदी मामूली बढ़कर 38.28 डॉलर प्रति औंस हो गई।

## नाम के ही न रहें स्वतंत्र निदेशक, जिम्मेदारी भी लें

खुशबू तिवारी  
नई दिल्ली, 8 अगस्त

भारतीय प्रतिभूति एवं विनियम बोर्ड (सेबी) ने कंपनियों के बोर्डों से अपनी कार्यप्रणाली पर दोबारा विचार करने का अनुरोध किया है और कहा है कि वे गवर्नेंस को महज अनुपालन कवायद के रूप में नहीं देखें। ईस्टिम्बूट ऑफ डायरेक्टर्स की ओर से आयोजित सालाना निदेशक सम्मेलन 2025 में बोलते हुए सेबी के चेयरमैन तुहिन कांत पांडेय ने कहा कि स्वतंत्र निदेशक अब महज मानद नियुक्त या दोस्ताना आलोचक नहीं रह सकते हैं। उन्हें जवाबदेही के सक्रिय संरक्षक के रूप में उभरना होगा।

पांडेय ने कहा कि गवर्नेंस एक चेकलिस्ट नहीं होना चाहिए बल्कि इसे एक आवश्यक तत्व माना जाना चाहिए। उन्होंने कहा कि बोर्ड अक्सर अनुपालन पर काफ़ी समय बिताते हैं, लेकिन वे संगठनात्मक संस्कृति के संकेतों पर शायद ही कभी बहस करते हैं। उन्होंने कहा, स्वतंत्र निदेशकों को बोर्ड रूम



तुहिन कांत पांडेय

चेयरमैन, सेबी

में सीट मिल सकती है लेकिन क्या उनकी बात सचमुच सुनी जा रही है या महज उनकी गिनती हो रही है? कागज पर तो विविधता है, लेकिन क्या विचारों में भी विविधता है?

पांडे ने कंपनियों के संचालन और बोर्ड द्वारा उनकी निगरानी के बीच बढ़ते अंतर को जिक्र

किया। उन्होंने बढ़ते मूल्यांकन लेकिन बिना लाभ के रिकॉर्ड के साथ बाजार में उतरने वाली स्टार्टअप कंपनियों या मूल्य निर्धारण और नियुक्ति के बारे में निर्णय लेने वाले एआई मॉडल का उदाहरण दिया।

उन्होंने जोर देते हुए कहा, बाजार अब सिर्फ वित्तीय पहलुओं से संचालित नहीं होते। हितधारक अब पूछते हैं कि आप किसके लिए खड़े हैं? आप इस धरती के लिए, अपने लोगों के लिए और जनता के भरोसे के लिए क्या कर रहे हैं। साथ ही उन्होंने उत्तराधिकार योजना और क्रिसलब्लोअर के रज़ांनों पर बातचीत का अनुरोध किया।

सेबी प्रमुख ने स्वतंत्र निदेशकों की नियुक्तियों में विविधीकरण पर जोर दिया जो अनुभव, क्षेत्र और डेमोग्राफ के आधार पर होना चाहिए और जिसे एआई गवर्नेंस, साइबर खतरों और ईएसजी के खुलासे आदि का समर्थन होना चाहिए।

पांडेय ने कहा, स्वतंत्र निदेशकों को अपनी असहमति जाहिर करने में संकोच नहीं करना चाहिए।

## डॉलर के मुकाबले रुपया टूटा

अंतरबैंक विदेशी मुद्रा विनियम बाजार में शुक्रवार को अमेरिकी डॉलर के मुकाबले रुपया 13 पैसे टूटकर 87.71 (अस्थायी) पर बंद हुआ। भारत-अमेरिका व्यापार समझौते की अनिश्चितता के बीच घरेलू बाजार की कारोबारी धारणा प्रभावित होने से रुपये पर असर पड़ा।

विदेशी मुद्रा कारोबारियों ने कहा कि घरेलू शेयर बाजारों में लगातार कमजोर रुख के बीच रुपया एक सीमित दायरे में कारोबार कर रहा है और विदेशी पूंजी की निकासी से भी रुपये पर दबाव पड़ा है। अंतरबैंक विदेशी मुद्रा विनियम बाजार में रुपया 87.56 पर खुला और कारोबार के दौरान 87.52-87.75 के दायरे में घट-बढ़ के बाद अंत में 87.71 (अस्थायी) पर बंद हुआ। यह पिछले बंद भाव से 13 पैसे की गिरावट दर्शाता है।

भाषा

बैंक ऑफ़ महाराष्ट्र  
Bank of Maharashtra  
प्रधान कार्यालय : लोकमंगल, 1501, शिवाजीनगर, पुणे-411005

प्रस्ताव हेतु अनुरोध (आरएफपी)

बैंक ऑफ़ महाराष्ट्र, पात्र तथा प्रतिष्ठित सेवा प्रदाताओं / बोलीदाताओं से आरएफपी - 27/2025-26, 3 वर्षों के लिए IBM MQ लाइसेंस की आपूर्ति, स्थापना और रखरखाव के लिए मुहुरबंद निविदा प्रस्ताव (तकनीकी बोली तथा वाणिज्यिक बोली) आमंत्रित करता है। विस्तृत जानकारी बैंक की वेबसाइट <https://www.bankofmaharashtra.in> पर 'टेंडर सेवहन' में तथा और जेम पोर्टल <https://gem.gov.in/> पर दिनांक 08.08.2025 से उपलब्ध है।

आरएफपी संख्या : RFP 27/2025-26  
जीईएम बोली संख्या : GEM/2025/B/6547241  
बोली जमा करने की अंतिम तिथि : 30.08.2025, 17:00 hrs.

इच्छुक बोलीदाता उपयुक्त साइट से आरएफपी दस्तावेज डाउनलोड कर सकते हैं। निविदाओं से संबंधित सभी अन्य अपडेट GeM पोर्टल पर भी उपलब्ध होंगे। बैंक बिना कोई कारण बताए आरएफपी प्रक्रिया को रद्द करने या पुनर्निर्धारित करने का अधिकार सुरक्षित रखता है।

दिनांक : 08.08.2025 महाप्रबंधक, आईटी और सीडीओ

पंजाब एण्ड सिंध बैंक  
(भारत सरकार का उद्यम)

जहाँ सेवा ही जीवन - ध्येय है

अधिकतम 6 पारिवारिक बचत खातों को लिंक करें

न्यूनतम औसत शेष अनुरक्षण में लचीलापन\*

निःशुल्क प्रीमियम डेबिट कार्ड

शून्य एनईएफटी/ आरटीपीएस/ आईएमपीएस/ एसएमएस प्रभार

लॉकर किराए में रियायत\*

खातों को जोड़ें  
स्मार्ट बचत करें  
साथ-साथ बढ़ें

दोस्त की मदद  
1800 419 8300

भारतीय नौवहन निगम लिमिटेड  
(भारत सरकार का उद्यम)

पंजीकृत कार्यालय: शिपिंग हाउस, 245, मैडम कामा रोड, नरीमन पॉइंट, मुंबई सिटी, मुंबई, महाराष्ट्र, भारत - 400 021  
• दूरभाष: 91 - 022 - 2277 2220 • फ़ैक्स: 91 - 022 - 2202 6905 • वेबसाइट: [www.shipindia.com](http://www.shipindia.com)  
• टिटर: @shippingcorp • ईमेल: [sci.cs@sci.co.in](mailto:sci.cs@sci.co.in) • सीआईएन: L63030MH1950GOI008033

### 30.06.2025 को समाप्त तिमाही के लिए अलेखापरीक्षित वित्तीय परिणामों का विवरण

क्र. सं.	विवरण	स्टैंडअलोन		समेकित			
		30.06.2025 को समाप्त तिमाही (अलेखापरीक्षित)	पिछला वर्ष 31.03.2025 को समाप्त (लेखापरीक्षित)	30.06.2024 को समाप्त तिमाही (अलेखापरीक्षित)	30.06.2025 को समाप्त तिमाही (अलेखापरीक्षित)	पिछला वर्ष 31.03.2025 को समाप्त (लेखापरीक्षित)	30.06.2024 को समाप्त तिमाही (अलेखापरीक्षित)
1	परिचालन से कुल आय	146,134	578,537	155,805	146,239	580,036	155,844
2	अवधि के लिए निवल लाभ / (हानि) (कर, अपवादामक और/अथवा असाधारण मदों से पूर्व)	35,531	82,245	29,374	36,627	85,179	29,830
3	अवधि के लिए कर से पूर्व निवल लाभ / (हानि) (अपवादामक और/अथवा असाधारण मदों के बाद)	35,531	82,245	29,374	36,627	85,179	29,830
4	अवधि के लिए कर पश्चात् निवल लाभ / (हानि) (अपवादामक और/अथवा असाधारण मदों के बाद)	34,323	81,410	28,692	35,417	84,358	29,148
5	अवधि के लिए कुल व्यापक आय [अवधि के लिए (कर पश्चात्) लाभ/(हानि) तथा (कर पश्चात्) अन्य व्यापक आय सहित]	34,582	80,354	28,772	32,125	79,553	27,201
6	इंफ्लिटी शेयर पूंजी	46,580	46,580	46,580	46,580	46,580	46,580
7	प्राक्क्षण (पुनर्मूल्यांकन प्राक्क्षण छोड़कर) जैसा कि पिछले वर्ष के लेखापरीक्षित तुलनापत्र में दर्शाया गया है	-	727,807	-	-	784,595	-
8	अर्जन प्रति शेयर (प्रत्येक ₹10/- के) (जारी तथा बंद किए गए परिचालनों के लिए) (₹ में)	7.37	17.48	6.16	7.60	18.11	6.26
	डायल्यूटेड :	7.37	17.48	6.16	7.60	18.11	6.26

- उपरोक्त SEBI (सूचीबद्धता और अन्य प्रकटीकरण आवश्यकताएँ) विनियम, 2015 के विनियम 33 के अंतर्गत स्टॉक एक्सचेंजों में दाखिल तिमाही वित्तीय परिणामों के विस्तृत प्रारूप का एक अंश है। तिमाही वित्तीय परिणामों का पूरा प्रारूप स्टॉक एक्सचेंज की वेबसाइटों ([www.bseindia.com](http://www.bseindia.com) और [www.nseindia.com](http://www.nseindia.com)) पर उपलब्ध है। कंपनी की वेबसाइट: [www.shipindia.com](http://www.shipindia.com) पर भी इसे देखा जा सकता है। यहाँ दिए गए त्वरित प्रतिक्रिया (QR) कोड को स्कैन करके भी इसे देखा जा सकता है।
- 30 जून, 2025 को समाप्त तिमाही के लिए स्टैंडअलोन और समेकित वित्तीय परिणाम भारतीय लेखा मानकों (Ind-AS) के अनुरूप हैं।
- उपरोक्त परिणामों की समीक्षा लेखा परीक्षा समिति द्वारा की गई है और निदेशक मंडल द्वारा 08 अगस्त 2025 को आयोजित अपनी-अपनी बैठकों में अनुमोदित किया गया है।

स्थान: मुंबई  
दिनांक: 08/08/2025

कृते भारतीय नौवहन निगम लिमिटेड  
कैप्टन बी.के. त्यागी  
अध्यक्ष एवं प्रबंध निदेशक  
डीआईएन - 08966904

कारगों मंजिल तक पहुंचाए. जीवन को राह दिखाए

**DHAMPUR**  
Legacy for Tomorrow

Extract of Consolidated Financial Results for the Quarter ended June 30, 2025

Sl. No.	Particulars	Quarter Ended		Year Ended	
		30-Jun-25 (Unaudited)	31-Mar-25 (Audited)	30-Jun-24 (Unaudited)	31-Mar-25 (Audited)
1.	Total income from operations (net)	748.73	811.69	682.20	2,674.15
2.	Net profit / (loss) for the period before tax and exceptional items	1.30	71.23	2.24	75.11
3.	Net profit / (loss) for the period before tax and after exceptional items	1.30	71.23	2.24	75.11
4.	Net profit / (loss) for the period after tax	0.91	49.05	1.61	52.42
5.	Total comprehensive income for the period	0.53	48.83	1.88	52.55
6.	Paid-up equity share capital	64.30	65.38	65.38	65.38
7.	Other equity (as at year end)	-	-	-	1,087.08
8.	Earnings per equity share (EPS) (of ₹ 10/- each) (* not annualised) :				
a)	Basic (₹ per share)	0.13*	7.49*	0.24*	7.98
b)	Diluted (₹ per share)	0.13*	7.49*	0.24*	7.98

Notes:

- These results have been prepared in accordance with the Indian Accounting Standard (referred to as "Ind AS") 34 Interim Financial Reporting prescribed under Section 133 of the Companies Act, 2013 read with Companies (Indian Accounting Standards) Rules as amended from time to time. The above Consolidated financial results were reviewed by the Audit Committee and approved by the Board of Directors of the Parent Company in their respective meetings held on August 08, 2025. The joint statutory auditors have carried out a limited review of these financial results.
- The full format of the standalone and consolidated financial results are available on stock exchange websites i.e <https://www.nseindia.com>, <https://www.bseindia.com> and on Company's website <https://www.dhampursugar.com>. The particulars in respect of Standalone results are as under:

Particulars	Quarter Ended		Year Ended	
	30-Jun-25 (Unaudited)	31-Mar-25 (Audited)	30-Jun-24 (Unaudited)	31-Mar-25 (Audited)
Total revenue	748.63	812.28	681.91	2,673.96
Profit before tax	1.11	71.56	1.95	74.84
Profit after tax	0.72	49.38	1.32	52.15
Other comprehensive income (OCI)	(0.38)	(0.22)	0.27	0.13
Total comprehensive income	0.34	49.16	1.59	52.28

Place : New Delhi  
Dated : August 08, 2025

For Dhampur Sugar Mills Limited  
Sd/-  
Ashok Kumar Goel  
Chairman

**DHAMPUR SUGAR MILLS LIMITED**  
Regd. Office : Distt. Bijnor, Dhampur (U.P.) - 246761  
CIN - L15249UP1933PLC000511,  
Phone No - 011-41259400  
Email: [investor@dhampursugar.com](mailto:investor@dhampursugar.com)  
Website: [www.dhampursugar.com](http://www.dhampursugar.com)