



CITY UNION BANK LIMITED

CIN : L65110TN1904PLC001287

Regd. Office : 149, T.S.R. (Big) Street, Kumbakonam - 612 001. Thanjavur District. Tamil Nadu.

Telephone No : 0435 - 2402322 Fax : 0435 - 2431746

E-mail : shares@cityunionbank.com Website : www.cityunionbank.com

C.O/Shares/LR-5/2025-26

November 04, 2025

National Stock Exchange of India Ltd.
Exchange Plaza, 5th Floor,
Plot No.C/1, G Block,
Bandra-Kurla Complex,
Bandra (E),
Mumbai 400 051

BSE Ltd.
DCS – CRD,
Phiroze Jeejeebhoy Towers,
25th Floor, Dalal Street,
Mumbai 400 001

Scrip Code: CUB

Scrip Code: 532210

Dear Sir / Madam,

Sub : Paper Advertisement on Standalone Financial Results : Q2 & H1 FY 2026
Ref : Regulations 30 / 47 of SEBI Listing Regulations 2015

Pursuant to Regulation cited, we enclose herewith a copy of Newspaper Advertisement w.r.t. Standalone Un -Audited Financial Results of the Bank for the Quarter & Half year ended September 30, 2025, published in Business Line, Business Standard, Financial Express, Dinamalar and Dinakaran on November 04, 2025.

We request you to kindly take note of the above intimation.

Thanking you

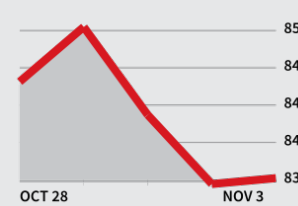
Yours faithfully

for **CITY UNION BANK LIMITED**

Venkataramanan S
Company Secretary

Encl.: a.a

SENSEX 83978.49 (+39.78)



IN FOCUS

	LATEST	CHANGE
Nifty 50	25763.35	+41.25
P/E Ratio (Sensex)	23.05	0
US Dollar (in ₹)	88.77	+0.01
Gold Std 10 gm (in ₹)	120293.00	+7
Silver 1 kg (in ₹)	149300.00	+175

GAINING GROUND.

An early start to rabi sowing has boosted the total sown area by 15%, with pulses acreage rising 26% **p10**



BIHAR ELECTIONS.

Clashes and don candidates revive memories of the State's violent past **p12**

BENGALURU - CHENNAI - COIMBATORE - HUBBALLI - HYDERABAD - KOCHI - KOLKATA - MADURAI - MALAPPURAM - MANGALURU - MUMBAI - NOIDA - THIRUVANANTHAPURAM - TIRUCHIRAPALLI - VIJAYAWADA - VISAKHAPATNAM RNI No. Applied

QUICKLY.

ROBUST DEMAND
Manufacturing PMI rises to 59.2 in October



New Delhi: The manufacturing sector showed further improvement in October, with the Purchasing Managers Index (PMI) rising to 59.2 from 57.7 in September, according to S&P Global. The report attributed the sector's strength to GST reforms, productivity gains and increased tech investment. October also marked the 12th straight month of job creation. **p3**

SHIFTING GEARS
Mixed ride for 2-wheeler makers in October

New Delhi: Two-wheeler makers posted mixed sales in October. Hero MotoCorp's domestic dispatches fell 8 per cent year-on-year to 6,04,829 units, while Honda Motorcycle & Scooter India saw an 8.2 per cent rise to 5,98,952 units. TVS Motor reported an 8 per cent increase to 4,21,631 units, and Royal Enfield's dispatches jumped 15 per cent to 1,16,844 units. **p2**

Govt can reassess all AGR dues of Vi, says SC

BIG RELIEF. Telco's outstandings till FY17 open to review by DoT

Krishnadas Rajagopal
New Delhi

The Supreme Court on Monday clarified that the Union government can comprehensively assess and reconcile all adjusted gross revenue (AGR) dues of Vodafone-Idea up to the financial year 2016-17 in accordance with the Deduction Verification Guidelines of February 3, 2020.

The clarification came from a Bench headed by Chief Justice BR Gavai on an oral mention by Vodafone-Idea, represented by senior advocates Mukul Rohatgi and Mahesh Agarwal.

The company pointed out that though a composite plea was made to reassess "all" the AGR, the sixth paragraph of the court's October 27 order inadvertently said the telecom major was asking only for a reconciliation of the "additional" AGR demand made by the Department of Telecom for the period up to financial year 2016-17. "It was only a simple correction. We had sought a composite prayer to reassess and reconcile all the

KEY TAKEAWAYS

- The verdict ensures that all AGR dues will undergo a thorough re-evaluation
- On October 27, the top court left it to the Centre to reconsider its demand for AGR dues from the company



AGR," Agarwal confirmed to *businessline* in a telephonic call on Monday.

On October 27, the court left it to the Centre to reconsider its demand for AGR dues from the company and take a decision in accordance with the law.

GOVT'S SOFT STAND

Appearing for the Centre on that day, Solicitor-General Tushar Mehta flagged a "huge change in circumstances" in the time between the previous AGR litigation in the top court involving Vodafone-Idea and the present one as a reason for the government's softened stand.

Mehta submitted that the government had infused a "substantial equity" of 49 per cent in the company.

"Thus the government's interest, which is the public's own interest, is interlinked with the company now," the top law officer submitted. He further told the court that any decision on the company would affect its 20 crore customers too.

The court had said that the issue was well within the "policy domain" as the government had considerable equity involved, and the issue concerned 20 crore customers.

Vi shares zoom **p6**

Brand worth of Women in Blue to see a big jump post epic win

Meenakshi Verma Ambwani
New Delhi

The epic ICC Women's World Cup 2025 triumph is expected to bring in more sponsors and boost the brand valuation of the Women in Blue. While the bigger stars could see a rise in endorsement fee of 25-30 per cent, emerging stars may get an even higher hike of 60-80 per cent given the lower base, said industry experts.

The ICC World Cup win could spur more FMCG and consumer brands to invest in women's cricket, with broadcast rights likely to turn more competitive.

As Navin Khemka, President-Client Solutions, WPP Media South Asia, said, "It's the 1983 moment for women's cricket in India."

Star player Smriti Mandhana earns about ₹2 crore per endorsement, while captain Harmanpreet Kaur charges over ₹1.2 crore, according to estimates by Kroll India. Umakanta Panigrahi, MD, Valuation Services, Kroll, said these stars could see a 20-35 per cent rise in endorsement fees as visibility, fan engagement and demand accelerates.

Details **p12**

India's Russian crude import down 29% in value, 17% by volume in Sept

Sourashis Banerjee
Chennai

Crude oil imports from Russia dropped a sharp 28.9 per cent to \$3,322 million in September 2025 from \$4,675 million in September 2024.

This decline follows the additional 25 per cent tariff imposed by the US for purchasing Russian oil in August 2025. In volume terms, imports from Russia were down 17 per cent y-o-y in September at 6.6 million tonnes.

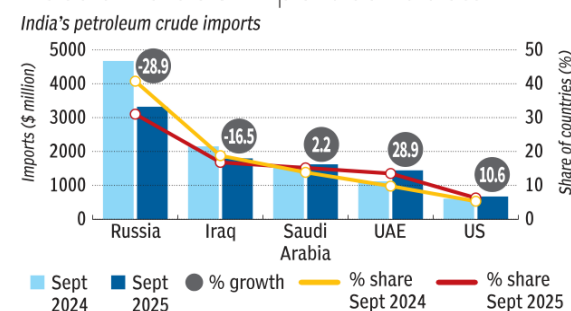
The 10 per cent decline in crude price over the last year also dragged the value of imports.

A *businessline* analysis of Commerce Ministry data show that India's total crude imports fell by 6.66 per cent in September compared to the same month last year.

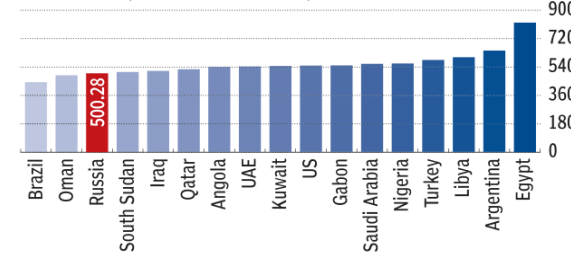
India appears to be actively exploring imports from other countries to bridge the gap left by Russia. Besides increased purchases from Saudi Arabia (up 2.24 per cent), the UAE (28.93 per cent), the US (10.56 per cent), Angola (73.04 per cent) and Colombia (58.6 per cent), it has added many new sources.

Suppliers not present in September 2024 but added this September include Nigeria, Turkiye, Libya and

Russian crude import contracts



India buying more expensive oil from UAE, Saudi, US



Source: Ministry of Commerce

Egypt. The decline in imports dragged Russia's share in India's total crude oil imports by 9.72 percentage points, though it remains the largest supplier with a 31.02 per cent in share in September 2025.

COSTLIER IMPORTS

While the UAE increased its share from 9.7 per cent last year to 13.8 per cent, the US

share rose to 6.3 per cent from 5.3 per cent a year ago.

India's crude oil imports are, however, becoming pricier. While Russian barrels were available around \$500 a tonne in September 2025, substitutes from the Middle East, Africa and the US are significantly costlier with crude from the UAE at \$543, Saudi Arabia at \$560, the US at \$549 and Libya at \$602.

CITY UNION BANK

122 YEARS TRUST AND EXCELLENCE SINCE 1904

Taking the Nation along in our UNPARALLELED GROWTH JOURNEY!

UNAUDITED FINANCIAL RESULTS FOR THE QUARTER / HALF YEAR ENDED SEPTEMBER 30, 2025

(₹ in Lakhs)

Sl. No.	Particulars	Quarter ended 30.09.2025	Half Year ended 30.09.2025 (Unaudited)	Quarter ended 30.09.2024	Year ended 31.03.2025 (Audited)
1	Total Income from operations (Net)	191225.94	376146.34	166026.63	673210.49
2	Net Profit / (Loss) for the period (before Tax, Exceptional and / or Extraordinary items)	41358.56	79450.52	35817.71	141662.62
3	Net Profit / (Loss) for the period before Tax (before tax after Exceptional and / or Extraordinary items)	41358.56	79450.52	35817.71	141662.62
4	Net Profit / (Loss) for the period after Tax (after Exceptional and / or Extraordinary items)	32858.56	63450.52	28517.71	112362.62
5	Total Comprehensive Income for the period (Comprising Profit / (Loss) for the period (after tax) and Other Comprehensive Income (after tax))	Not Applicable	Not Applicable	Not Applicable	Not Applicable
6	Paid up Equity Share Capital (face value of ₹1/- each)	7410.49	7410.49	7406.72	7409.86
7	Reserves (excluding Revaluation Reserve)				939251.86
8	Securities Premium Account	Not Applicable	Not Applicable	Not Applicable	Not Applicable
9	Net Worth	983809.98	983809.98	883808.01	941686.40
10	Paid up Debt Capital/Outstanding Debt (%)	Nil	Nil	Nil	Nil
11	Outstanding Redeemable Preference Shares	Nil	Nil	Nil	Nil
12	Debt Equity ratio*	0.08	0.08	0.20	0.09
13	Earnings per share (before and after extraordinary items) (of ₹1/- each) (not annualised)				
	- Basic	4.43	8.56	3.85	15.17
	- Diluted	4.41	8.51	3.82	15.07
14	Total debt to total assets (%)**	2.59	2.59	3.57	2.79
15	Capital Redemption Reserve				
16	Debenture Redemption Reserve				
17	Debt Service Coverage Ratio				
18	Interest Service Coverage Ratio				

* Debt represents borrowings with residual maturity of more than one year ** Total Debt represents Total borrowings of the Bank

Note: The above is an extract of the detailed format of Quarterly / Half Year ended financial Results filed with the Stock Exchanges under Regulation 33 of the SEBI (Listing Obligations and Disclosure Requirements) Regulations, 2015. The full format of the Quarterly / Half Year ended Financial Results are available on the Stock Exchange websites BSE: <http://www.bseindia.com>, NSE: <http://www.nseindia.com> and Bank website: <http://www.cityunionbank.bank.in>

Place : Chennai
Dated: 03rd November 2025

QR CODE for Result

By Order of the Board
Dr. N. KAMAKODI
MD & CEO
DIN: 02039618

CIN No. : L65110TN1904PLC001287

Regd. Office: 149, T.S.R. (Big) Street, Kumbakonam - 612 001.

044-71225000

www.cityunionbank.bank.in

Follow us on:

India flexes to top of APAC's flex office league

Mid-tier global firms setting up GCCs for first time power the surge in flexible workspace demand



India's flex office market shows new muscle

New entrants: Mid-tier global firms with revenues under \$5 billion setting up GCCs in India for first time
Test and scale: After 6-9 months of small pilots, many expand rapidly once confident
Veterans grow: Established GCCs adding capacity across major cities
Demand surge: GCCs now drive 30-40% of new flex office demand

SURAJEET DAS GUPTA
New Delhi, 3 November

Driven by rising demand from global capability centres (GCCs)—especially mid-tier global firms entering India for the first time—the country has become the largest market in the Asia-Pacific region for flexible (flex) workspaces.

According to a global study by Cushman & Wakefield, India now has over 85 million square feet (msf) of flex office space. Of this, 35 msf has been leased in the past three years—equivalent to more than 500,000 seats.

Amit Ramani, managing director of Awfis Space Solutions, one of the leading players in the segment, says: "Today, mid-tier global companies are coming to India to set up GCCs for the first time—and they already account for 30 per cent of our flex office GCC business. These companies usually start with 100-200 seats to test the waters, and once comfortable, they scale up sharply. For us, 60-65 per cent of our information technology (IT)-IT-enabled services business, and around 30 per cent of our overall business, comes from such global firms with revenues below \$5 billion. Of the 50 new GCCs that entered India in the past year, 11 are our clients."

Ramani adds that long-established global players in India are also expanding. "For instance, eBay is now doubling its capacity with Awfis," he says.

Others in the industry agree. Neetesh

Sarda, founder of Smartworks—among the top players—says:

"Nearly 40 per cent of the demand is coming from GCCs. They're driving most of the growth in flex offices. Even many Indian companies catering to GCCs' requirements are expanding. Flex office space arrived in India later than in the US, Europe, China, or Japan—but it has boomed here."

The surge in demand is directly linked to the rapid expansion of GCCs in India—the fastest anywhere in the world.

According to UearthInsight, which tracks GCCs globally, India hosts over 1,780 GCCs, far ahead of China (960+), Malaysia (650+), Indonesia (560+), and Vietnam (500+).

Icra estimates that GCCs will lease an additional 50-55 msf of workspace by 2026-27, with their total number projected to rise to 2,500 by 2030. Ramani observes that US restrictions on H-1B visas have helped, as many American firms are now hiring more staff in India to work around the tougher immigration rules.

Sarda adds that global companies are finding it difficult to get employees back to offices abroad, so they're turning to India's large, office-ready talent pool. He also points out that the flex office model has succeeded in India because the real estate market here is highly fragmented—unlike in the US, where large institutional players such as Brookfield or Blackstone own, fit out, and manage most properties.

When faith turned to power

Once a quiet riverside ritual, Dev Deepawali has evolved into UP's largest soft-power spectacle—merging faith, art, and enterprise into a global cultural brand that reflects the state's growing confidence

AYUSHI SINGH
New Delhi, 3 November

On the night of Kartik Purnima, Kashi becomes an ocean of light. From Assi to Raighat, the ghats shimmer with millions of diyas, their flames mirrored on the slow, dark waters of the Ganges.

Classical ragas echo off temple walls, drones trace divine patterns in the sky, and the scent of ghee and marigold thickens the air.

It's said the sacred full moon on the night of Dev Deepawali marks the end of the Hindu month of Kartik, when the gods are believed to descend to bathe in the Ganges, and now the world comes to watch them do it.

Each year, the spectacle grows larger. What began as a small ritual, held 15 days after Diwali, has now become Uttar Pradesh's grandest soft-power showcase—a convergence of faith, art, and enterprise into a global cultural brand that reflects the state's growing confidence.

The modern chapter of Dev Deepawali began in 1984, when five teenagers, led by Vagish Dutt Mishra, revived the festival at Panchganga Ghat with two cans of donated oil.

Over the years, their effort spread from one ghat to another until the entire crescent of Kashi's riverfront glowed with lamps. By the late 1990s, it had turned into a citywide movement. The scale changed when the government stepped in. In 2024, the Yogi Adityanath administration declared it a *Prantiya Mela* (a provincial fair) formally recognising it as a state-backed cultural event.

Mishra, now head of the Dev Deep-



According to official estimates, Dev Deepawali generates nearly ₹2,000 crore in local economic activity each year. Hotels, boats, guest houses, and vendors operate at full capacity
PHOTO: @UPTOURISMGOV/IX

awali organising committee, continues to guide the festival he helped revive four decades ago.

That brought structure and spectacle. On November 5 this year, over 1 million *diyas* will light up 108 ghats, including 100,000 made from cow dung by women's self-help groups (SHGs) in Chirgaon and Rameshwar.

From Odissi and Kathak performances to drone and laser shows, the tourism department now curates the programming, while the district development office manages the logistics.

For the state, it's more than a celebration. According to the district administration, the festival shows how tradition can be institutionalised to create livelihoods and project the state's cultural strength. Each diya, they say, represents a link in the chain of potters, boatmen,

florists, and volunteers.

According to official estimates, Dev Deepawali generates nearly ₹2,000 crore in local economic activity each year. Hotels, boats, guest houses, and vendors operate at full capacity, while artisans and micro-industries plan their year around it.

In the pottery clusters of Chunar, Bhadohi and Ramnagar, families begin work weeks in advance. Each *diya* sells for ₹2-3, and the festival alone brings them ₹5-7 crore in direct sales. Under the Khadi and Village Industries Commission's Kumhar Sashaktikaran Yojana, 4,753 potters in the region have received electric pottery wheels, raising output six-seven times and income fourfold.

The cow-dung *diyas*, made by SHGs, have turned waste into work. Brass lamp

makers from Moradabad, flower growers from Azamgarh, and cotton-wick producers from Mirzapur also depend on the season.

"Every *diya* on the ghats represents someone's earnings in Purvanchal," says a district official.

The four-day Kashi Ganga Mahotsav, held ahead of Dev Deepawali, has become its cultural prelude. This year's lineup includes Padma Shri Malini Awasthi, Padma Shri Geeta Chandran and Hansraj Raghuvanshi, alongside dozens of regional troupes performing folk and classical arts. For the state, it's both a festival and a finely staged performance of heritage.

The numbers reflect that expansion. Uttar Pradesh handled 14.2 million air passengers in FY25, more than double the figure in 2016-17. Varanasi airport alone saw over 4 million flyers, up 34 per cent year-on-year (Y-o-Y). With Ayodhya, Prayagraj, and Kushinagar linked by new airports and expressways, officials describe a growing 'spiritual corridor' across eastern UP.

Global recognition has followed. In 2023, over 1.2 million visitors attended Dev Deepawali week, including delegations from Japan, France, and the UAE. Drone footage of the glowing ghats, viewed over 50 million times online, was shared by the Ministry of Tourism and international influencers. The visuals of synchronised lamps and green fire-works have become Uttar Pradesh's postcard to the world—a place once seen as chaotic now choreographing harmony through devotion.

Behind the spectacle lies careful management. More than 10,000 volunteers, mostly college students and women, handle *diya* placement and crowd control. The Varanasi Municipal Corporation clears 25 tonnes of floral and wax waste with nearly 400 sanitation workers and about 35 boats. Biodegradable lamps and green fireworks are now part of a sustainability push to keep the Ganga clean long after the lights fade.

TECHDIGEST mybs.in/tech

Windows PCs to get Bluetooth audio share

Microsoft is testing a new shared audio feature for Windows 11. Based on Bluetooth LE Audio broadcast, the feature enables a PC to stream sound to two Bluetooth devices simultaneously—such as supported headphones, earbuds, speakers, or hearing aids. The feature is currently being tested with select Copilot+ PC users.

WhatsApp to roll out chat theme update on Mac

WhatsApp is reportedly preparing to roll out chat themes for its Mac app. According to WABetaInfo, the feature is in beta and will let users set unique chat themes for individual conversations, and these themes will not sync with WhatsApp on iPhone. The feature offers 22 preset themes, each combining coordinated wallpaper and chat bubble colours.



Bank of Maharashtra
Head Office, Lokmangal, 1501, Shivajinagar, Pune-411005

NOTICE INVITING TENDER (RFP)

Bank of Maharashtra invites sealed tender offers (Technical bid and Commercial bid) from eligible and reputed bidders/service providers for "RFP-43/2025-26 for Supply, Installation, Maintenance & Commissioning of windows servers."

The detailed tender document is available on tender section of Bank's website: <https://www.bankofmaharashtra.in> and Auction Tiger Portal <https://eauction.auctiontiger.net/> w.e.f. 03.11.2025.

Event Number: 49767
 Due date for Bid submission: 17.11.2025, 17:00 hrs.

All further updates related to tenders will also be available on Bank's website. Bank reserves the right to cancel or reschedule the RFP process without assigning any reason.

Sd/-
General Manager, IT & CDO
 Date : 03.11.2025

CITY UNION BANK

TRUST AND EXCELLENCE SINCE 1904

122 YEARS
TRUST AND EXCELLENCE SINCE 1904

Taking the Nation along in our UNPARALLELED GROWTH JOURNEY!

UNAUDITED FINANCIAL RESULTS FOR THE QUARTER / HALF YEAR ENDED SEPTEMBER 30, 2025
(₹ in Lakhs)

Sl. No.	Particulars	Quarter ended 30.09.2025	Half Year ended 30.09.2025	Quarter ended 30.09.2024	Year ended 31.03.2025
		(Unaudited)		(Audited)	
1	Total Income from operations (Net)	191225.94	376146.34	166026.63	673210.49
2	Net Profit / (Loss) for the period (before Tax, Exceptional and / or Extraordinary items)	41358.56	79450.52	35817.71	141662.62
3	Net Profit / (Loss) for the period before Tax (before tax after Exceptional and / or Extraordinary items)	41358.56	79450.52	35817.71	141662.62
4	Net Profit / (Loss) for the period after Tax (after Exceptional and / or Extraordinary items)	32858.56	63450.52	28517.71	112362.62
5	Total Comprehensive Income for the period (Comprising Profit / (Loss) for the period (after tax) and Other Comprehensive Income (after tax))	Not Applicable	Not Applicable	Not Applicable	Not Applicable
6	Paid up Equity Share Capital (face value of ₹1/- each)	7410.49	7410.49	7406.72	7409.86
7	Reserves (excluding Revaluation Reserve)				939251.86
8	Securities Premium Account	Not Applicable	Not Applicable	Not Applicable	Not Applicable
9	Net Worth	983809.98	983809.98	883808.01	941686.40
10	Paid up Debt Capital/Outstanding Debt (%)	Nil	Nil	Nil	Nil
11	Outstanding Redeemable Preference Shares	Nil	Nil	Nil	Nil
12	Debt Equity ratio*	0.08	0.08	0.20	0.09
13	Earnings per share (before and after extraordinary items) (of ₹1/- each) (not annualised)				
	- Basic	4.43	8.56	3.85	15.17
	- Diluted	4.41	8.51	3.82	15.07
14	Total debt to total assets (%)**	2.59	2.59	3.57	2.79
15	Capital Redemption Reserve				
16	Debt Redemption Reserve				
17	Debt Service Coverage Ratio				Not Applicable
18	Interest Service Coverage Ratio				Not Applicable

* Debt represents borrowings with residual maturity of more than one year ** Total Debt represents Total borrowings of the Bank

Note: The above is an extract of the detailed format of Quarterly / Half Year ended financial Results filed with the Stock Exchanges under Regulation 33 of the SEBI (Listing Obligations and Disclosure Requirements) Regulations, 2015. The full format of the Quarterly / Half Year ended Financial Results are available on the Stock Exchange websites BSE: <http://www.bseindia.com>, NSE: <http://www.nseindia.com> and Bank website: <http://www.cityunionbank.bank.in>

Place : Chennai
 Dated: 03rd November 2025

By Order of the Board
Dr. N. KAMAKODI
 MD & CEO
 DIN: 02039618

CIN No. : L65110TN1904PLC001287

Regd. Office: 149, T.S.R. (Big) Street, Kumbakonam - 612 001.

044-71225000

www.cityunionbank.bank.in

Follow us on :

‘நம்ம ஸ்கூல் நம்ம ஊரு பள்ளி’ முன்னெடுப்பில் ரூ.1000 கோடியில் உதவிகள்

சென்னை, நவ. 4: முதல் வர் மு.க.ஸ்டாலின் வெளியிட்டுள்ள எக்ஸ் தள பதிவு: ரூ.1000 கோடியை தொட்டது நம்ம ஸ்கூல் நம்ம ஊரு பள்ளி நிதி. நல்லுள்ளங்களுக்கு நன்றி. இந்த ஆண்டு ரூ.46,767 கோடி நிதி ஒதுக்கீட்டுடன் இந்தியாவிலேயே பள்ளிக்கல்வியில் பெரும் கவனம் செலுத்தி வருகிறது திராவிடமடல் அரசு.

முதல்வர் நன்றி

ஸ்மார்ட் வகுப்பறை, நவீன கழிப்பறை, திறன் பயிற்சிகள் உள்ளிட்ட பணிகளை அரசு பள்ளிகளில் நிறைவேற்றியுள்ளோம். நம்மை வளர்த்த சமூகத்துக்கும் பள்ளிக்கும் உதவ வேண்டுமென்ற உயர்ந்த உள்ளத்தோடு பங்களித்த 885 நிறுவனங்கள் 1,500 நன்கொடையாளர்களுக்கும் நன்றிகள். இத்தனை பேரின் நம்பிக்கையை காப்பாற்றும்படி வெளிப்படைத்தன்மை யோடும் நேர்மையாகவும் செயல்பட்டு, நற்பெயரை பெற்றுத் தந்துள்ள அமைச்சர் அன்பில் மகேஷ் பொய்யாமொழி மற்றும் ‘நம்ம ஸ்கூல் நம்ம ஊரு பள்ளி’ அறக்கட்டளை தலைவர் வேணு சீனிவாசன் ஆகியோருக்கு பாராட்டுகள்.

தெற்கு ரயில்வே
சென்ட்ரல் பணிமனை, பொன்மலை, திருச்சிராப்பள்ளி - 620004 - கூடுதல் கோட்டம்
மின் ஒப்பந்தப்பள்ளி அறிவிப்பு எண்: CWC/192/Flooring renewal/VB/2025, நாள்: 31.10.2025

வந்தே பாரத் ரயில் பெட்டிகளில், தீத்தடுப்பு ரப்பர் உறை / vynatle மற்றும் தரைப்பலகை இனங்களை (floor board items) மாற்றியமைத்தல்.

தொகை மதிப்பு	₹ 2,34,09,500.00
விலைப்பள்ளி பாதுகாப்புத் தொகை	₹ 2,67,100.00
ஒப்பந்தக் காலம்	12 மாதம்
ஒப்பந்தப்பள்ளி மூடும் நாள் & நேரம்	22.11.2025 நண்பகல் 12.00 மணி

முழுமையான விவரங்கள் மற்றும் ஒப்பந்தப்பள்ளி ஆலணங்கள் www.ireps.gov.in என்ற இணையதளத்தில் கிடைக்கின்றன.
முதன்மைப் பணிமனை மேலாளர், சென்ட்ரல் பணிமனை, பொன்மலை, திருச்சிராப்பள்ளி - 620 004

தெற்கு ரயில்வே
(கட்டுமான அமைப்பு)
ஒப்பந்தப்பள்ளி அறிவிப்பு
எண்: OHE-CN-DyCEE-25-26-13-228, நாள்: 28.10.2025

துணை முதன்மை மின் பொறியாளர் / OHE, கட்டுமானம், தெற்கு ரயில்வே, சென்னை எழும்பூர் அவர்கள், இந்திய குடியரசுத் தலைவர் சார்பாக, பின்வரும் பணிக்கான மின்-ஒப்பந்தப்பள்ளிகளை வழங்குகிறார்.

பணியின் பெயர்: தெற்கு ரயில்வே, சென்னை கோட்டத்தில், பேசின் பாலம் பராமரிப்பு மூப்போவை, வந்தே பாரத் செயர் காள் (Chair Car) பராமரிப்பு மற்றும் பணிமனை மூப்போவை மேம்படுத்துதலுக்காக, மேல்நிலைக் கருவி (OHE) புதுப்பித்தல்

ஒப்பந்தப்பள்ளி மதிப்பு: ₹ 1,66,12,996.03, விலைப்பள்ளி பாதுகாப்புத் தொகை: ₹ 2,33,100.00, ஒப்பந்தப்பள்ளி மூடும் நாள் மற்றும் நேரம்: 28.11.2025, பிற்பகல் 15.00 மணி. மேலும் விவரங்களுக்கு www.ireps.gov.in என்ற இணையதளத்தை அணுகலாம்.

துணை முதன்மை மின் பொறியாளர், OHE, மின் கட்டுமானம், சென்னை - 8

எஸ்ஐஆர் பணியை தொடங்கும் தேர்தல் ஆணையம்... முதல் பக்க தொடர்ச்சி

வாக்குச்சாவுடியின் தேர்தல் அலுவலர் வீடு வீடாகச் சென்று படிவங்களை வழங்கி வாக்காளர்களின் விவரங்களை சேகரிப்பார். அப்போது 2002-04க்கு முன்பு வாக்காளர் பட்டியலில் பெயர் இருப்பவர்கள் எந்த ஆணைமும் தரத் தேவை இல்லை.

1987ம் ஆண்டுக்குப் பிறகு பிறந்தவர்கள் அனைவரும் எஸ்ஐஆர் குறிப்பிடப்பட்டுள்ள ஏதேனும் ஒரு ஆணைத்தையும், பெற்றோர் யாரேனும் ஒருவருடைய ஆணைத்தையும் கொடுக்க வேண்டும். 2004ம் ஆண்டுக்குப் பிறகு பிறந்தவர்கள் என்ஐஆர் நடத்துவது மற்றும் பெற்றோர் இருவரின் ஆணைத்தையும் கொடுக்க வேண்டும். அதன் பட்டியலில் வாக்காளர் பட்டியலில் திருத்தம் மேற்கொள்ளப்பட்டு வரைய வாக்காளர் பட்டியல் வெளியிடப்படும்.

நாடு, புதுச்சேரி, கோரளா, மேற்குவங்கம் ஆகிய நான்கு மாநிலங்கள் இன்னும் 6 மாத காலத்தில் சட்டமன்றத் தேர்தலை சந்திக்கிறது. அப்படி இருக்கையில், இங்கு நீக்கப்படும் வாக்காளர்கள் மேல்முறையீடு செய்வதற்கான கால அவகாசம் குறைவாகவே உள்ளது. அதற்குள்ளாகவே தேர்தல் நடைமுறைகள் தொடங்கி விடும். அதன் பிறகு அவர்களால் தங்களை வாக்காளர் பட்டியலில் இணைத்துக் கொள்ள இயலாது. மேலும் எஸ்ஐஆர் நடைமுறை நாடு முழுவதும் ஒரே நேரத்தில் மேற்கொள்ளப்படவில்லை என்பதால் உடனடியாக சட்டமன்றத் தேர்தலை சந்திக்கிற மாநிலங்களில் தேர்தலுக்குப் பிறகு போர்டு கால அவகாசத்துடன் விரிவாக மேற்கொள்ளலாம்.

அதனால் தான் தமிழகத்தில் திமுகவும் அதன் கூட்டணி கட்சிகளும் இந்த நடைமுறையை எதிர்க்கிறது. இதுகுறித்து ஆலோசிக்க முதல்வர் தலைமையில் அனைத்து கட்சி கூட்டம் கூட்டப்பட்டது. கூட்டத்தில், தமிழகத்தில் வாக்காளர் பட்டியல் சிறப்பு தீவிரத் திருத்தத்தை தேர்தல் ஆணையம் நிறுத்தி வைக்காவிட்டால் உச்ச நீதிமன்றத்தில் அனைத்துக் கட்சிகள் சார்பில் வழக்கு தொடர தீர்மானம் நிறைவேற்றப்பட்டது. பீகாரில் நடந்த குறையாடிகளை சரி செய்யாமல் தமிழகம் உள்ளிட்ட 12 மாநிலங்களில் எஸ்ஐஆர் நடத்துவது வாக்குரிமையை பறிக்கும் செயல் எனவும் தீர்மானம் நிறைவேற்றப்பட்டது பரபரப்பை ஏற்படுத்தியுள்ளது.

வரைய வாக்காளர் பட்டியலில் பெயர் இல்லாமல் விடுபட்டவர்கள் தகுந்த ஆணைகளுடன் மாவட்ட ஆட்சியரிடம் முதல் மேல்முறையீடு மற்றும் மாநிலத் தலைமைத் தேர்தல் அதிகாரியிடம் இரண்டாவது மேல்முறையீடு செய்யலாம். தற்போது எஸ்ஐஆர் மேற்கொள்ளப்பட இருக்கிற 12 மாநிலங்களில் தமிழ்


உடனடியாக அவசரத்தில் இதை மேற்கொள்வது பாஜகவுக்கு ஆதரவாக அமையும் என்ற சந்தேகம் வலுப்படுகிறது. பீகாரில் நடத்தப்பட்ட எஸ்ஐஆர் பாஜகவுக்கு ஆதரவான வாக்குகள் சேர்க்கப்பட்டதையும், அதற்கு எதிரான வாக்குகள் நீக்கப்பட்டதையும் இந்தியா கூட்டணியின் முதல்வர் வேட்பாளர் தேஜஸ்வி ஆதாரத்தோடு வெளிப்படுத்தினார்.

இந்த பரபரப்பான சூழ்நிலையில், இதற்காக, தமிழ்நாட்டில் வீடு வீடாக சென்று கணக்கெடுக்கும் பணிகள் இன்று முதல் தொடங்கி டிசம்பர் 4ம் தேதி வரை நடைபெற உள்ளது. டிசம்பர் 9ம் தேதி வரைய வாக்காளர் பட்டியல் வெளியிடப்படும். பின்னர் ஆட்சேபணைகள் தீர்க்கப்பட்டு, இறுதி வாக்காளர் பட்டியல் 2026 பிப்ரவரி 7ம் தேதி வெளியிடப்படும் என்றும் அறிவிக்கப்பட்டுள்ளது.

அதிமுக ஐடி விங்க் பொறுப்பாளர்களுடன் இரண்டாவது நாளாக எடப்பாடி ஆலோசனை

சென்னை, நவ.4: ராயப் பேட்டை அதிமுக அலுவலகத்தில் 2வது நாளாக நடந்த ஆலோசனை கூட்டத்தில் பொதுச் செயலாளர் எடப்பாடி கலந்து கொண்டு பொறுப்பாளர் களுக்கு ஆலோசனை வழங்கினார். சேலம் மாநகர், சேலம் புறநகர், கிருஷ்ணகிரி கிழக்கு, கிருஷ்ணகிரி மேற்கு, தர்மபுரி, நாமக்கல், ஈரோடு மாநகர், புறநகர், கிழக்கு, ஈரோடு புறநகர் மேற்கு, கநூர், திருப்பூர்

செயலாளர் ராஜ் சத்யன், துணைப் பொதுச் செயலாளர் கே.பி.முனுசாமி, பொருளாளர் தினகரன், தினகரன் குக்கல் சீனிவாசன், துணைப் பொதுச் செயலாளர் நத்தம் விசுவநாதன், தலைமை நிலையச் செயலாளர் எல். பி.வேலுமணி ஆகியோரும் கலந்து கொண்டனர்.



சிட்டி யூனியன் வங்கி மொத்த வர்த்தகம் ரூ.12,7047 கோடி நிகர மதிப்பு ரூ.9,838 கோடி, லாபம் ரூ.329 கோடி

நிர்வாக இயக்குனர் காமகோடி தகவல்

சென்னை, நவ. 4: சிட்டி யூனியன் வங்கியின் மொத்த வர்த்தகம் ரூ.12,7047 கோடி யாகும். மேலும் நிகர மதிப்பு ரூ.9838 கோடி, நிகர லாபம் ரூ.329 கோடி என்று வங்கியின் நிர்வாக இயக்குனரும், முதன்மை செயல் அதிகாரியுமான காமகோடி கூறினார். குடும்பகோணத்தில் தலைமை அலுவலகத்தைக் கொண்டு செயல்படும் சிட்டி யூனியன் வங்கியின் 2025-26ம் நிதியாண்டின் இரண்டாம் காலாண்டு கணக்கு மற்றும் முதல் அரையாண்டிற்கான முடிவுகளையும், வங்கியின் முதல் அரையாண்டில் வங்கியின் மொத்த வருமானம் ரூ.3761 கோடியாகவும், அதில் இரண்டு அரையாண்டில் வங்கியின் மொத்த வருமானம் ரூ.503 கோடியாகவும் உயர்ந்துள்ளது. நட்டப்பு நிதியாண்டில் வங்கியின் மொத்த லாபம் ரூ.471

முதன்மை செயல் அதிகாரி காமகோடி கூறியதாவது: வங்கியின் மொத்த வியாபாரம் நடப்பு நிதியாண்டின் இரண்டாம் காலாண்டில் 20 சதவீதம் உயர்ந்து ரூ.12,7047 கோடியாக அதிகரித்துள்ளது. வங்கியின் வைப்பு தொகை 21 சதவீதம் உயர்ந்து ரூ.57,561 கோடியாகவும் அதிகரித்துள்ளது. நட்டப்பு நிதியாண்டின் முதல் அரையாண்டில் வங்கியின் மொத்த வருமானம் ரூ.3761 கோடியாகவும், அதில் இரண்டு அரையாண்டில் வங்கியின் மொத்த வருமானம் ரூ.503 கோடியாகவும் உயர்ந்துள்ளது. நட்டப்பு நிதியாண்டில் வங்கியின் மொத்த லாபம் ரூ.471

கோடியாக உயர்ந்துள்ளது. அதேசமயம் வங்கியின் நிகர லாபம் 15 சதவீதம் அதிகரித்து ரூ.329 கோடியாக உயர்ந்துள்ளது. மேலும் வங்கியின் நிகர வட்டி வருமானம் ரூ.667 கோடியாக உள்ளது. வங்கியின் நிகர வராக் கடன் 0.90 சதவீதமாகவும், வங்கியின் சொத்தின் மீதான வருவாய் 1.59 சதவீதமாகவும் உள்ளது. வங்கியின் நிகர மதிப்புக் கடந்த அரையாண்டில் இருந்த மதிப்பான ரூ.8838 கோடியில் இருந்து ரூ.9838 கோடியாக உயர்ந்துள்ளது. வங்கியின் இரண்டு அரையாண்டில் வங்கியின் மொத்த வருமானம் ரூ.3761 கோடியாகவும், அதில் இரண்டு அரையாண்டில் வங்கியின் மொத்த வருமானம் ரூ.503 கோடியாகவும் உயர்ந்துள்ளது. நட்டப்பு நிதியாண்டில் வங்கியின் மொத்த லாபம் ரூ.471



எங்களிடம் மோதாதே... சீமானுக்கு ஜெயக்குமார் எச்சரிக்கை

சென்னை, நவ.4: அதிமுக முன்னாள் அமைச்சர் டி.ஜெயக்குமார் சென்னையில் நேற்று அளித்த பேட்டி:

ஜந்தறிவு கொண்ட கடல், ஆமை, காட்டு மரத்திடம் பேசுபவர்களிடம் நாம் பேச முடியுமா? பொல்லாத செயல்லாம் சொல்ல வேண்டாம். சீமானுக்கு நிச்சயம் பதிலடி கொடுப்போம். இவ்வாறு அவர் கூறினார்.

புத்தி இருக்கும். ஐந்தறிவு கொண்ட கடல், ஆமை, காட்டு மரத்திடம் பேசுபவர்களிடம் நாம் பேச முடியுமா? பொல்லாத செயல்லாம் சொல்ல வேண்டாம். சீமானுக்கு நிச்சயம் பதிலடி கொடுப்போம். இவ்வாறு அவர் கூறினார்.

மற்றும் வரலாம். எனவே அந்த நேரத்தில் தான் கூட்டணி பற்றி எடப்பாடி முடிவு செய்வார். பாஜக தொடர்பாக அவ்வப்போது எடப்பாடி பழனிசாமி கருத்து தெரிவித்து வருகிறார். அன்னாமலை சொன்ன கருத்து குறித்தும் எடப்பாடியார் பதில் அளிப்பார். சீமான் ஆட்டை கடித்து மாட்டை கடித்து தற்போது அதிமுகவை விமரிசித்து வருகிறார். சீமான் தயவு செய்து எங்களிடம் மோத வேண்டாம். அம்மா மீது பாசம் கொண்டவர்கள் மீது வசைபாடினால் நிச்சயம் வாங்கிக் கட்டிக்கொள்வீர்கள். ஆற்றிவு உள்ள மனிதனுக்கு சொல் புத்தி சுய

மற்றும் வரலாம். எனவே அந்த நேரத்தில் தான் கூட்டணி பற்றி எடப்பாடி முடிவு செய்வார். பாஜக தொடர்பாக அவ்வப்போது எடப்பாடி பழனிசாமி கருத்து தெரிவித்து வருகிறார். அன்னாமலை சொன்ன கருத்து குறித்தும் எடப்பாடியார் பதில் அளிப்பார். சீமான் ஆட்டை கடித்து மாட்டை கடித்து தற்போது அதிமுகவை விமரிசித்து வருகிறார். சீமான் தயவு செய்து எங்களிடம் மோத வேண்டாம். அம்மா மீது பாசம் கொண்டவர்கள் மீது வசைபாடினால் நிச்சயம் வாங்கிக் கட்டிக்கொள்வீர்கள். ஆற்றிவு உள்ள மனிதனுக்கு சொல் புத்தி சுய

காணவில்லை

குறிப்பிடப்பட்டுள்ள பார் மலம்புழா கபேந்திரி பார்த்திபன் குருகுடி 26.08.2025 விடுதலை காவலில்லை என்று தெரிவிக்கப்பட்டுள்ளது. இது தொடர்பாக மலம்புழா காவல் நிலையத்தில் போலீஸ் காவல் சட்டம் பிரிவு 57 இன் கீழ் குற்றத்தில் வழக்கு எண். 487/2025 இன் கீழ் பதிவு செய்யப்பட்டுள்ளது. மேல் குறிப்பிட்ட பார் பற்றிய ஏதேனும் தகவல் கிடைக்குமட்டும் கீழ்க்கண்ட தொலைபேசி எண்களில் அது தெரிவிக்கப்பட்டு வேண்டும்.

கடபாள விழை
உயரம் : 152 செ.மீ. (குவியான உருவம்)
நிறம் : சாற்று
பிழை : தண்ட மற்றும் கருமையான முடி
மலம்புழா காவல் நிலையம் 0431 2815284
துணைக் காவலர், மலம்புழா
காவல்துறை: 919497941931
டி.டி.என்: 9447315534
R.O.NO:F21572/2025/18PRD

CITY UNION BANK

TRUST AND EXCELLENCE SINCE 1904

Taking the Nation along in our UNPARALLELED GROWTH JOURNEY!

UNAUDITED FINANCIAL RESULTS FOR THE QUARTER / HALF YEAR ENDED SEPTEMBER 30, 2025

(₹ in Lakhs)

Sl. No.	Particulars	Quarter ended 30.09.2025	Half Year ended 30.09.2025	Quarter ended 30.09.2024	Year ended 31.03.2025
		(Unaudited)		(Audited)	
1	Total Income from operations (Net)	191225.94	376146.34	166026.63	673210.49
2	Net Profit / (Loss) for the period (before Tax, Exceptional and / or Extraordinary items)	41358.56	79450.52	35817.71	141662.62
3	Net Profit / (Loss) for the period before Tax (before tax after Exceptional and / or Extraordinary items)	41358.56	79450.52	35817.71	141662.62
4	Net Profit / (Loss) for the period after Tax (after Exceptional and / or Extraordinary items)	32858.56	63450.52	28517.71	112362.62
5	Total Comprehensive Income for the period (Comprising Profit / (Loss) for the period (after tax) and Other Comprehensive Income (after tax)	Not Applicable	Not Applicable	Not Applicable	Not Applicable
6	Paid up Equity Share Capital (face value of ₹1/- each)	7410.49	7410.49	7406.72	7409.86
7	Reserves (excluding Revaluation Reserve)				939251.86
8	Securities Premium Account	Not Applicable	Not Applicable	Not Applicable	Not Applicable
9	Net Worth	983809.98	983809.98	883808.01	941686.40
10	Paid up Debt Capital/Outstanding Debt (%)	Nil	Nil	Nil	Nil
11	Outstanding Redeemable Preference Shares	Nil	Nil	Nil	Nil
12	Debt Equity ratio*	0.08	0.08	0.20	0.09
13	Earnings per share (before and after extraordinary items) (of ₹1/- each) (not annualised)				
	- Basic	4.43	8.56	3.85	15.17
	- Diluted	4.41	8.51	3.82	15.07
14	Total debt to total assets (%)**	2.59	2.59	3.57	2.79
15	Capital Redemption Reserve				
16	Debt Redemption Reserve				
17	Debt Service Coverage Ratio	Not Applicable			
18	Interest Service Coverage Ratio	Not Applicable			

* Debt represents borrowings with residual maturity of more than one year ** Total Debt represents Total borrowings of the Bank

Note: The above is an extract of the detailed format of Quarterly / Half Year ended financial Results filed with the Stock Exchanges under Regulation 33 of the SEBI (Listing Obligations and Disclosure Requirements) Regulations, 2015. The full format of the Quarterly / Half Year ended Financial Results are available on the Stock Exchange websites BSE: <http://www.bseindia.com>, NSE: <http://www.nseindia.com> and Bank website: <http://www.cityunionbank.bank.in>

Place : Chennai
Dated: 03rd November 2025

QR CODE for Result

By Order of the Board
Dr. N. KAMAKODI
MD & CEO
DIN: 02039618

CIN No. : L65110TN1904PLC001287 Regd. Office: 149, T.S.R. (Big) Street, Kumbakonam - 612 001. 044-71225000 www.cityunionbank.bank.in Follow us on: