

COMPUCOM

Software Limited

IT: 14-15 EPIP, Sitapura, Jaipur-302022
(Rajasthan) (India)
Tel. 91-141-2770131, 5115901-02
Fax: 91-141-2770335, 5115905
Email: fin@compucom.co.in
CIN: L72200RJ1995PLC009798

No.: CSL/BSE/NSE/CSE/22-23/

Date: - 11.02.2023

1) BSE Limited

Phiroze Jeejeebhoy Towers
Dalal Street, Mumbai-400001.
Maharashtra
Stock Code: 532339

(BY BSE LISTING CENTRE)

2) National Stock Exchange of India Limited

Exchange Plaza, C-1, Block G,
Bandra Kurla Complex, Bandra (E), Mumbai-400051.
Maharashtra
Stock Code: COMPUSOFT

(BY NSE NEAPS)

3) The Calcutta Stock Exchange Limited

7, Lyons Range, Dalhousie
Kolkata: 700001
West Bengal
Stock Code: 13335

(BY E-MAIL)

Sub: Submission of newspaper Results for the quarter and nine months ended 31.12.2022 of the Company.

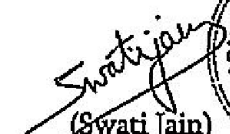
Pursuant to Regulation 47 of the SEBI (Listing Obligations and Disclosure Requirements) Regulations, 2015 as amended, please find enclosed copy of Results for the quarter and nine months ended 31.12.2022 published by the Company in Financial Express (English in all additions) and Nafa Nuksan (Hindi) Newspaper on 11th February, 2023.


This is for your information and records.

Thanking You,

Yours Sincerely,

For Compucom Software Limited


(Swati Jain)
Company Secretary



FCS: 8728

Encl: a/a

1 80 43281137
ndia**THE
2022**

Unless otherwise stated)

Period Ended	Year Ended
31.12.2021	30.06.2022

Unaudited	Audited
4818	10001
784	1526

784	1526
-----	------

589	1141
-----	------

589	1130
-----	------

220	220
-----	-----

-	6243
26.80	51.94

audited financial results
and approved by the
quarter and six months

igations and Disclosure
and on the Company's
Board of Directors
ndia Limited

Venkatesan
Director
901688

COMPUCOM**COMPUCOM SOFTWARE LIMITED****Software Limited**

IT: 14-15 EPIP, Sitapura, Jaipur-302022 (Rajasthan) (India), Tel: 0141-2770131, Fax: 0141-2770335
Email: fin@compucum.co.in, Website: www.compucum.co.in, CIN: L72200RJ1995PLC009798

Statement of Un-audited Standalone Financial Results for the Quarter/ Nine months ended on December 31, 2022 (Rs. In Lacs)

S. No.	Particulars	Standalone			Consolidated		
		Quarter Ended	Nine Months Ended	Quarter Ended	Quarter Ended	Nine Months Ended	Quarter Ended
		31.12.2022	31.12.2022	31.12.2021	31.12.2022	31.12.2022	31.12.2021
		Unaudited	Unaudited	Unaudited	Unaudited	Unaudited	Unaudited
1	Total Income	932.29	3,023.94	1,489.17	1,004.64	3,238.00	1,579.01
2	Net Profit / (Loss) for the period (before Tax, Exceptional and/or Extraordinary items)	99.29	262.28	638.98	78.42	256.29	648.51
3	Net Profit / (Loss) for the period before Tax (after Exceptional and/or Extraordinary items)	99.29	360.78	638.98	78.42	354.79	648.51
4	Net Profit / (Loss) for the period after Tax (after Exceptional and/or Extraordinary items)	72.33	260.36	466.85	51.81	255.59	476.61
5	Total Comprehensive Income for the period (Comprising Profit / (Loss) for the period (after tax) and other comprehensive income (after tax)	78.05	277.56	463.93	57.53	272.78	473.45
6	Equity Share Capital (Face Value of Rs. 2/- each)	1582.50	1582.50	1582.50	1582.50	1582.50	1582.50
7	Reserve excluding revaluation reserves as per balance sheet of previous accounting year						
8	Earnings Per Share (of Rs.2/- each) (for continuing and discontinuing operations)						
	1. Basic :	0.09	0.33	0.59	0.07	0.33	0.60
	2. Diluted :	0.09	0.33	0.59	0.07	0.33	0.60

Notes: (1) The above is an extract of the detailed format of Quarterly Financial Results filed with the stock Exchanges under Regulation 33 of the SEBI (Listing and other Disclosure Requirements) Regulations, 2015. The full format of the Quarterly Financial Results is available on the Stock Exchange websites and company's website: Company's website: www.compucum.co.in, BSE Limited: www.bseindia.com, National Stock Exchange of India Limited: www.nseindia.com (2) The said financial results were reviewed by the Audit Committee and were thereafter approved by the Board of Directors of the Company at their respective meetings held on February 10, 2023. (3) In accordance with the requirements under Regulation 33 of the SEBI (Listing Obligations and Disclosure Requirements) Regulations, 2015, the Statutory Auditors have performed a limited review of the financial results of Compucum Software Limited for the quarter and nine months ended on December 31, 2022. There are no qualifications in the limited review report issued for the said period.

For and on behalf of the Board of **Compucum Software Limited**
Sd/-
Surendra Kumar Surana
Managing Director (DIN: 00340866)

Place : Jaipur

Date : February 10, 2023

FINKURVE FINANCIAL SERVICES LIMITED

CIN: L65990MH1984PLC032403

Regd. Office : 202/A, 2nd Floor, Trade World, D Wing, Kamala Mills Compound, Lower Parel West, Mumbai - 400013

Tel No: 022-42441200, Email id: finkurvefinancial@gmail.com; Website: www.arvog.com

EXTRACT OF STATEMENT OF UNAUDITED STANDALONE FINANCIAL RESULTS FOR QUARTER AND NINE MONTH ENDED 31ST DECEMBER, 2022 (Rs. in Lakhs)

Sr. No.	Particulars	STANDALONE					
		QUARTER ENDED		NINE MONTH ENDED		YEAR ENDED	
		31.12.2022	30.09.2022	31.12.2021	31.12.2022	31.12.2021	31.03.2022
		Unaudited	Unaudited	Unaudited	Unaudited	Unaudited	Audited
1	Total Income (Net)	1406.21	1090.89	566.67	3327.56	1651.56	4365.02
2	Profit / (Loss) from Ordinary Activities after tax (9 - 10)	436.95	480.45	47.33	1,206.64	389.62	2160.88
3	Net Profit / (Loss) for the period after tax (after Extraordinary items)	436.95	480.45	47.33	1,206.64	389.62	2,160.88
4	Paid-up Equity Share Capital (face value Rs 1/- each)	1,268.58	1,268.58	1268.58	1,268.58	1268.58	1268.58
5	Reserves (excluding revaluation reserve as shown in the Balance Sheet of previous year)						14536.26
6	Earning per share (of Rs. 1/- each)						
	a) Basic and Diluted EPS (before Extraordinary items) (in Rs.)	0.34	0.38	0.04	0.95	0.31	1.70
	b) Basic and Diluted EPS (after Extraordinary items) (in Rs.)	0.34	0.38	0.04	0.95	0.31	1.70

Note:- The above is an extract of the detailed format of Quarterly / Annual Financial Results filed with the Stock Exchange under regulation 33 of the SEBI (Listing Obligations and Disclosure Requirements) Regulations, 2015. The full format of the Quarterly / Annual Financial Results are available on the Company's website i.e. www.arvog.com and the Stock Exchange website i.e. www.bseindia.com.

For Finkurve Financial Services Limited
Sd/-

Narendra Jain
Executive Director
DIN: 08788557

Place : Mumbai

Date : 10th February, 2023

CMX Holdings Limited

(Formerly known as SIEL FINANCIAL SERVICES LIMITED)


CIN No: L65999MP1990PLC007674

Address: 12-B, Soni Mansion, Rattlam Kothi, Indore, Madhya Pradesh-452001

Email: sielfinancialservices@gmail.com; website: www.sielfinancial.com

ANNEXURE-I

UN-AUDITED FINANCIAL RESULTS FOR THE QUARTER ENDED DECEMBER 31, 2022



इंडियन फर्म्स ईमेल ऑपरेटेड साइबर अटैक में आगे

नई दिल्ली/एजेंसी। सफल ईमेल हमले से सबसे ज्यादा प्रभावित होने की संभावना भारतीय संगठनों में है, और प्रभावित लोगों को सबसे महंगे हमले के लिए 1 मिलियन डॉलर (लगभग 8.2 करोड़ रुपये) से अधिक की औसत संभावित लागत का सामना करना पड़ा, एक रिपोर्ट में गुरुवार को यह जानकारी सामने आई। आईटी सुरक्षा फर्म बाराकुडा नेटवर्क्स के अनुसार, सर्वेक्षण में शामिल लगभग 82 प्रतिशत भारतीय संगठन गत 12 महीनों में कम से कम एक सफल ईमेल हमले का शिकार हुए हैं। बाराकुडा नेटवर्क्स इंडिया के कंटी मैनेजर ने कहा कि ईमेल-आधारित हमले रैनसमवेयर, सूचना चुराने वाले, स्पाईवेयर, क्रिप्टो माइनिंग, अन्य मैलवेयर, और बहुत कुछ सहित साइबर खतरों की एक विस्तृत श्रृंखला के लिए प्रारंभिक पहुंच बिंदु हो सकते हैं। यह आश्चर्य की बात नहीं है कि दुनियाभर की आईटी टीमों कई ईमेल-आधारित खतरों से बचाव के लिए खुद को पूरी तरह से तैयार महसूस नहीं करती हैं। रिपोर्ट में कहा गया है कि भारत में रिपोर्ट किए गए सबसे व्यापक रूप से ईमेल-जनित सुरक्षा हमलों में ब्रांड और कंपनी प्रतिष्ठा क्षति (49 प्रतिशत), आईटी टीम की प्रतिष्ठा को चोट पहुंचाना (48 प्रतिशत), और डाउनटाइम और व्यावसायिक व्यवधान (43 प्रतिशत) थे। लगभग 36 प्रतिशत भारतीय संगठनों ने कहा कि ईमेल-आधारित हमलों की संख्या गत वर्ष की तुलना में बढ़ी है। इसके अलावा, रिपोर्ट में उल्लेख किया गया है कि लगभग 32 प्रतिशत भारतीय संगठनों ने अपनी ईमेल सुरक्षा में सुधार के लिए पिछले 12 महीनों में अपने खर्च में वृद्धि की है। हालांकि, लगभग 45 प्रतिशत भारतीय संगठन ईमेल खाते के अधिग्रहण से निपटने के लिए खुद को कमतर महसूस करते हैं, इसके बाद वायरस और मैलवेयर (38 प्रतिशत), डेटा हानि (35 प्रतिशत), और व्यापार ईमेल समझौता (35 प्रतिशत) आते हैं।

कंपनी लोगों के लिए कई उत्पादन केंद्रित कर रही हैं। आंकड़ों से सेवाओं को मजबूती से देना है कि आर्थिक वाद तौर पर एक न की लगभग 75 हम इस समुदाय नाने की दिशा में आखाओं के अपने क से अधिक लोग के लिए अपनी कि राज्य में हमारे नारे डिस्वर्समेंट में

हैं काफी लोग



कम कर सकती है, कई ऑनलाइन डेटर्स ने अपने प्रेम रुचि को उजागर करते हुए झूठ और धोखे की कहानी गढ़ी है।

निजी जानकारी साझा करने के बारे में सावधान रहना और प्यार की तलाश करने का नाटक करने वाले संभावित स्कैमर्स से सावधान रहना महत्वपूर्ण है। निष्कर्षों से पता चला कि 79 प्रतिशत भारतीय वयस्क जिन्होंने डेटिंग वेबसाइट/ऐप का इस्तेमाल किया है, उन्होंने स्वीकार किया है कि संभावित साथी के साथ ऑनलाइन मिलान करने के बाद वे किसी तरह की कार्रवाई करते हैं, जिसमें उनके सोशल मीडिया प्रोफाइल को देखना, पेशेवर नेटवर्किंग साइट पर उनके प्रोफाइल को देखना, सोशल मीडिया पर उनके दोस्तों या परिवार को देखना, सर्च इंजन में उनका नाम टाइप करना या उनकी पृष्ठभूमि की जांच करने के लिए भुगतान करना शामिल है।

में दिलचस्पी रखने वाली एजेंसियों को 21 फरवरी को लखनऊ में प्री-बिड मीट में शामिल होना है। दिसंबर 2022 में, मुख्यमंत्री योगी आदित्यनाथ ने कहा था कि अयोध्या पर्यटन 2024 तक दस गुना बढ़ जाएगा, जो कि राम मंदिर निर्माण पूरा होने के लिए निर्धारित तिथि के साथ मेल खाता है। उन्होंने कहा कि अयोध्या आने-जाने के लिए हेलिकॉप्टर की सुविधा से उन पर्यटकों को भी मदद मिलेगी, जो यात्रा का समय बचाना चाहते हैं।

विज्ञापन से मिलने वाली रेवेन्यू का हिस्सा ट्रेडिशनल मीडिया को भी मिले

नयी दिल्ली/पीटीआई। भारतीय जनता पार्टी (भाजपा) के सुशील कुमार मोदी ने ऑस्ट्रेलिया, कनाडा और यूरोपीय संघ की तर्ज पर भारत में भी ऐसा कानून बनाए जाने की मांग की ताकि फेसबुक और गूगल जैसी दिग्गज प्रौद्योगिकी कंपनियों को विज्ञापन से मिलने वाले राजस्व का हिस्सा, खबरों के विषय वस्तु प्रदाता स्थानीय प्रकाशकों को मिल सके। राज्यसभा में शून्यकाल के दौरान इस मुद्दे को उठाते हुए सुशील मोदी ने कहा कि भारतीय प्रिंट, इलेक्ट्रॉनिक और डिजिटल मीडिया संकट के दौर से गुजर रहा है क्योंकि विषय वस्तु (कंटेंट) तैयार करने के लिए संसाधनों पर वे करोड़ों रुपये खर्च करते हैं। उन्होंने कहा कि ऐसे मीडिया की आय का सबसे बड़ा स्रोत विज्ञापन है लेकिन विज्ञापनों का 75 से अधिक हिस्सा बड़ी प्रौद्योगिकी कंपनियों के हिस्से में जा रहा है। ऑस्ट्रेलिया, कनाडा, यूरोपीय संघ और न्यूजीलैंड जैसे देशों ने कानून बनाकर पारंपरिक मीडिया के हितों को सुरक्षित किया है। इसी तर्ज पर भारत में कानून बनाया जाए ताकि गूगल आदि को विज्ञापन के राजस्व में हिस्सेदारी के लिए बाध्य किया जा सके और भारत के प्रिंट और न्यूज टीवी चैनलों को आर्थिक संकट से उबारा जा सके।

COMPUCOM
Software Limited

कम्प्यूकॉम सॉफ्टवेयर लिमिटेड

पंजीकृत कार्यालय: आईटी- 14-15 ईपीआईपी, सीतापुरा, जयपुर-302022 (राजस्थान) (इण्डिया) फोन: 91-141-2770131
फैक्स: 91-141-2770335, ई-मेल: fin@compucom.co.in, वेबसाइट: www.compucom.co.in, CIN: L72200RJ1995PLC009798

31 दिसम्बर, 2022 को समाप्त तिमाही/ नौमाही के लिए गैर अंकेषित स्टैंडएलॉन एवं समेकित वित्तीय परिणामों के विवरणों का सार (रु. लाखों में)

क्र. सं.	विवरण	स्टैंडएलॉन				समेकित	
		समाप्त तिमाही	समाप्त नौमाही	समाप्त तिमाही	समाप्त तिमाही	समाप्त नौमाही	समाप्त तिमाही
		31.12.2022	31.12.2022	31.12.2021	31.12.2022	31.12.2022	31.12.2021
		गैर अंकेषित	गैर अंकेषित	गैर अंकेषित	गैर अंकेषित	गैर अंकेषित	गैर अंकेषित
1.	कुल आय	932.29	3,023.94	1,489.17	1,004.64	3,238.00	1,579.01
2.	कर के पहले शुद्ध लाभ/(हानि) (कर, असाधारण और/या असाधारण वस्तुओं से पहले)	99.29	262.28	638.98	78.42	256.29	648.51
3.	कर के पहले शुद्ध लाभ/(हानि) (असाधारण और/या असाधारण वस्तुओं से बाद)	99.29	360.78	638.98	78.42	354.79	648.51
4.	कर के बाद शुद्ध लाभ/(हानि) (कर, असाधारण और/या असाधारण वस्तुओं से बाद)	72.33	260.36	466.85	51.81	255.59	476.61
5.	अवधि के लिए कुल व्यापक आय (लाभ/(हानि) कर के बाद एवं अन्य व्यापक आय (कर के बाद)	78.05	277.56	463.93	57.53	272.78	473.45
6.	समता अंश पूंजी (अंकित मूल्य 2/- रु. प्रति का)	1582.50	1582.50	1582.50	1582.50	1582.50	1582.50
7.	पिछले वर्ष की लेखा परीक्षित बैलेंस शीट में दिखाए गए अनुसार रिजर्व (पुनर्मूल्यांकन आरक्षित को छोड़कर)	-	-	-	-	-	-
8.	आय प्रति शेयर (रु. 2/- प्रति का) (संचालन जारी रखने और बंद करने के लिए)						
	1. मूल	0.09	0.33	0.59	0.07	0.33	0.60
	2. तरल	0.09	0.33	0.59	0.07	0.33	0.60

टिप्पणी: (1) उपरोक्त विवरण सेबी (सूचीकरण वास्तव एवं प्रकटन अपेक्षाएँ) विनियमन, 2015 के विनियमन 3.3 के अंतर्गत स्टॉक एक्सचेंज के पास वांछित की गई तिमाही के वित्तीय परिणामों के विस्तृत प्रारूप का सार है। समाप्त तिमाही के वित्तीय परिणामों का संपूर्ण प्रारूप स्टॉक एक्सचेंज की वेबसाइट बीएसई लिमिटेड: www.bseindia.com, नेशनल स्टॉक एक्सचेंज ऑफ इण्डिया: www.nseindia.com तथा कम्पनी की वेबसाइट: www.compucom.co.in पर उपलब्ध है। (2) 10 फरवरी 2023 को आयोजित संबंधित मीटिंग में अंकेषण समिति ने उपरोक्त परिणामों की समीक्षा की है एवं निदेशक मण्डल ने उपरोक्त परिणामों को मंजूरी दे दी है। (3) सेबी के विनियमन 3.3 (सूचीकरण वास्तव एवं प्रकटन अपेक्षाएँ) विनियमन, 2015 के तहत आवश्यकताओं के अनुसार, वैधानिक लेखा परीक्षकों ने 31 दिसम्बर, 2022 को समाप्त तिमाही/ नौमाही के लिए कम्प्यूकॉम सॉफ्टवेयर लिमिटेड के वित्तीय परिणामों का अंकेषण किया है। उक्त अवधि के लिए जारी की गई सीमित समीक्षा रिपोर्ट में कोई योग्यता नहीं है।

बोर्ड के आदेशानुसार
वास्तु कम्प्यूकॉम सॉफ्टवेयर लिमिटेड
हस्ता./-
सुरेंद्र कुमार सुराणा, प्रबन्ध निदेशक (DIN: 00340866)

स्थान : जयपुर
दिनांक : 10 फरवरी, 2023

