

Date: 04th June 2025

To The Secretary BSE Ltd. Phiroze Jeejeebhoy Towers Dalal Street, Mumbai - 400 001 Security Code No.: 523716	To The Secretary National Stock Exchange of India Ltd. Exchange Plaza, Plot no. C/1, G Block Bandra-Kurla Complex, Bandra (E) Mumbai - 400 051 NSE Symbol: ASHIANA
--	--

Sub.: Newspaper publication pursuant to Regulation 47(4) and regulation 52 (8) of the SEBI (Listing Obligations and Disclosure Requirements) Regulations, 2015 (“Listing Regulations”)

Dear Sir,

In continuation to our intimation dated May 30, 2025, with respect to ‘Outcome of the Board Meeting’, please find enclosed herewith copies of newspaper publication of the audited Financial Results of the Company, for the quarter and year ended March 31, 2025, published in **Financial Express** (National daily newspaper circulating in the whole or substantially the whole of India and **Ekdin** (Daily newspaper circulating in Kolkata, where the Registered Office of the Company is situated), both dated June 1, 2025.

Kindly take the above intimation on record.

Thanking you,
For **Ashiana Housing Ltd.**

Nitin Sharma
(Company Secretary & Compliance Officer)
Membership No.21191

Ashiana Housing Ltd.
304, Southern Park, Saket District Centre,
Saket, New Delhi – 110 017
CIN: L70109WB1986PLC040864
Regd. Office: 5F Everest, 46/C Chowringhee Road, Kolkata – 700 071
011-42654265, Email: investorrelations@ashianahousing.com
Website: www.ashianahousing.com

AKAR AUTO INDUSTRIES LIMITED

CIN NO. L29220MH1989PLC052305
 Regd Office : 304, Abhay Steel House, Carnac Bunder, Baroda Street, Mumbai -400009 (INDIA)
 Tel No. (022) 23714886, Fax: (022) 23735736, Website: <https://akarauto.com>
 Corp. Office : E-5 MIDC Waluj, Aurangabad -431136 (M.S.) India.
 Tel No. 0240-6647230 Email : Corporate@akarauto.com

EXTRACT OF STANDALONE AUDITED FINANCIAL RESULTS FOR THE QUARTER AND YEAR ENDED 31ST MARCH, 2025

(Rs. In Lakhs, except per share data)

Sr. No.	PARTICULARS	Quarter Ended		Year Ended		
		31.03.2025 Audited	31.12.2024 Un-Audited	31.03.2024 Audited	31.03.2025 Audited	31.03.2024 Audited
1	Total Income from Operations (net of Excise Duty / GST)	9407.2	9229.33	9,462.29	37,738.21	37,405.51
2	Net Profit/ (Loss) for the period (before tax, exceptional and/or extraordinary items)	125.98	262.72	197.50	908.50	890.81
3	Net Profit/ (Loss) for the period before tax (after exceptional and/or extraordinary items)	125.98	262.72	197.50	908.50	890.81
4	Net Profit/ (Loss) for the period after tax (after exceptional and/or extraordinary items)	124.11	183.4	95.86	645.48	549.22
5	Total Comprehensive income for the period (Comprising Profit/ (Loss) for the period (after tax) and other Comprehensive Income (after tax))	124.11	183.4	91.08	636.94	544.44
6	Equity Share Capital (Face Value of Rs.5/- each fully paid-up)	539.4	539.4	539.40	539.40	539.40
7	Reserves (excluding Revaluation Reserves as shown in the Balance Sheet of Previous year)			4,480.22	3907.99	
8	Earnings per share (Face Value of Rs.5/- each)					
	Basic (Rs.)	1.15	1.70	0.89	5.98	5.09
	Diluted (Rs.)	1.15	1.70	0.89	5.98	5.09

Notes:
 (a) The above results were reviewed and recommended by the Audit Committee and approved by the Board of Directors at its meeting held on 30th May, 2025. The Statutory Auditors have expressed an unmodified opinion on these results.
 (b) The above is an extract of the detailed format of Quarterly Financial Results filed with the BSE Limited under Regulation 33 of the SEBI (Listing Obligations and Disclosure Requirements) Regulations, 2015. The Full Format of the Quarterly Financial Results are available on the website of BSE and on the Company's website at <https://akarauto.com>. The same can be accessed by scanning the QR code provided below.



For AKAR AUTO INDUSTRIES LIMITED
 Sd/-
 (Sunil Todli)
 Managing Director
 (DIN :00061952)

Place : Aurangabad
 Date : 30th May 2025

SARVESHWAR FOODS LIMITED

CIN : L15312JK2004PLC002444
 Regd. Office : Sarveshwar House, Below Gumat, Jammu (J&K) - 180001
 Website: www.sarveshwarfoods.com | Tel: 019123220962


STATEMENT OF CONSOLIDATED AUDITED FINANCIAL RESULTS FOR THE QUARTER AND YEAR ENDED MARCH 31, 2025

Sl No.	Particulars	Quarter Ended	Quarter Ended	Quarter Ended	Year Ended	Year Ended
		31.03.2025 (Audited)	31.12.2024 (Un-audited)	31.03.2024 (Audited)	31.03.2025 (Audited)	31.03.2024 (Audited)
1	Total Income from Operations	35,250.19	28,309.22	25,004.17	1,14,171.95	87,686.58
2	Profit before exceptional items and tax	1,154.95	946.53	534.45	3,643.89	2,249.91
3	Profit before tax	1,149.65	943.26	487.51	3,638.54	2,193.41
4	Profit after tax	860.62	707.71	414.00	2,691.88	1,677.99
5	Total Comprehensive Income for the year/period	882.56	707.71	414.00	2,713.82	1,677.99
6	Paid-up Equity Share Capital (Face value of Rs. 1/- each)	9,788.16	9,788.16	9,788.16	9,788.16	9,788.16
7	Reserves (excluding Revaluation Reserve) as shown in the Audited Balance Sheet of the previous year					
8	Earnings Per Share (Face value of Rs. 1/- each)					
	Basic (in Rs.) (not annualised)	0.09	0.07	0.04	0.28	0.23
	Diluted (in Rs.) (not annualised)	0.08	0.07	0.04	0.27	0.18

Notes:-
 1. The above is an extract of the detailed format of Reviewed Financial Results filed with the Stock Exchanges under Regulation 33 of the SEBI (Listing and Other Disclosure Requirements) Regulations, 2015. The full format of the Audited Financial Results are available on the websites of the Stock Exchange (NSE & BSE) & on the Company's website www.sarveshwarfoods.com.
 2. Standalone information

Sl No.	Particulars	Quarter Ended	Quarter Ended	Quarter Ended	Year Ended	Year Ended
		31.03.2025 (Audited)	31.12.2024 (Un-audited)	31.03.2024 (Audited)	31.03.2025 (Audited)	31.03.2024 (Audited)
1	Total Income from Operations	15,919.71	14,532.39	11,215.54	55,960.64	38,073.44
2	Profit before exceptional items and tax	188.25	428.59	295.26	1,201.24	1,010.82
3	Profit before tax	188.25	428.59	295.26	1,201.24	1,010.82
4	Profit after tax	128.75	322.36	282.96	880.52	822.26
5	Total Comprehensive Income for the year/period	130.13	322.36	282.96	881.89	822.26
6	Paid-up Equity Share Capital (Face value of Rs. 1/- each)	9,788.16	9,788.16	9,788.16	9,788.16	9,788.16
7	Reserves (excluding Revaluation Reserve) as shown in the Audited Balance Sheet of the previous year					
8	Earnings Per Share (Face value of Rs. 1/- each)					
	Basic (in Rs.) (not annualised)	0.01	0.03	0.03	0.09	0.11
	Diluted (in Rs.) (not annualised)	0.01	0.03	0.03	0.09	0.09

3. Figures for the previous periods have been re-grouped/ rearranged/ restated wherever necessary to make them comparable with those of the current period.
 NOTE: The above is an extract of detailed format of Quarterly/Annual Financial Results filed with the Stock Exchanges under Regulation 33 of the SEBI (Listing Obligations and Disclosure Requirements) Regulations, 2015. The full format of the Quarterly/Annual Financial Results are available on the Stock Exchange websites viz. www.bseindia.com and www.nseindia.com. The same is also available on the Company's website viz. www.sarveshwarfoods.com under the link investor relations. The same can be accessed by scanning the QR code provided below.



For and on behalf of Sarveshwar Foods Limited
 Sd/-
 Anil Kumar (Managing Director)
 DIN: 07417538

Date: 30.05.2025
 Place: Jammu

ASSAM ENTRADE LIMITED


CIN NO. L20219WB1985PLC096557
 Regd off: 16 TARA CHAND DUTTA STREET, 2ND FLOOR, KOLKATA-700073 Email id: assamentrade1985@gmail.com Website : www.assamentrade.com

Extract of Audited Financial Results for the quarter ended on 31st March, 2025
 [in terms of Regulation 47(1)(b) of the SEBI (Listing Obligations and Disclosure Requirements) Regulations, 2015]

(Rs in lakhs)

No.	Particulars	Standalone				Consolidated					
		FOR THE QUARTER ENDED		FOR THE YEAR ENDED		FOR THE QUARTER ENDED		FOR THE YEAR ENDED			
		31.03.2025 (Audited)	31.12.2024 (Unaudited)	31.03.2024 (Unaudited)	31.03.2025 (Audited)	31.03.2024 (Audited)	31.12.2024 (Unaudited)	31.03.2024 (Unaudited)	31.03.2025 (Audited)		
1	Total income from operations	196.97	234.52	215.49	1281.20	743.69	197.29	234.71	215.90	1282.10	744.48
2	Net profit/(loss) for the period (before tax, Exceptional and/or Extraordinary items#)	197.54	-65.52	69.61	407.01	240.07	196.99	-65.32	69.40	406.93	240.07
3	Net profit/(loss) for the period before tax (after Exceptional and/or Extraordinary items#)	197.54	-65.52	69.61	407.01	240.07	196.99	-65.32	69.40	406.93	240.07
4	Net profit/(loss) for the period after tax (after Exceptional and/or Extraordinary items#)	168.14	-65.60	52.21	302.49	133.94	169.47	-65.40	51.96	302.40	133.90
5	Total Comprehensive income for the period (comprising profit for the period (after tax) and other comprehensive income (after tax))	168.14	-65.60	52.21	302.49	133.94	169.47	-65.40	51.96	302.40	133.90
6	Paid up Equity share capital	143.98	143.98	143.98	143.98	143.98	143.98	143.98	143.98	143.98	143.98
7	Reserves (Excluding Revaluation Reserve)*	0.00	0.00	0.00	6072.32	5769.82	0.00	0.00	0.00	6381.01	6078.57
8	Earnings per share (EPS) of Rs 10/- each										
	Basic EPS (Rs per share) (not annualised excluding year end)	11.68	-4.56	3.63	21.01	9.30	11.79	-4.55	3.56	21.01	9.30
	Earnings per share (EPS) of Rs 10/- each										
	Diluted EPS (Rs per share) (not annualised excluding year end)	11.68	-4.56	3.63	21.01	9.30	11.79	-4.55	3.56	21.01	9.30

*Reserves includes Securities Premium/Account of Rs 622.705 Lakhs in both years.
Notes:
 1. The above is an extract of the detailed format of results filed with the stock exchanges under Regulation 33 of the SEBI (Listing Obligations and Disclosure Requirements) Regulations, 2015. The details in prescribed format of the results are available on the websites of the Stock Exchanges (www.nseindia.com) and the Company (www.assamentrade.com)



For ASSAM ENTRADE LIMITED
 Sd/-
 NISHANT GUPTA
 MANAGING DIRECTOR
 DIN:00326317

Place: Kanpur
 Date : 30-05-2025

ASHIANA HOUSING LIMITED


Regd. Off. : 5F Everest, 46/C, Chowringhee Road, Kolkata - 700071
 Head off : 304, Southern Park, Saket District Centre, Saket, New Delhi - 110017, Telephone number : 011-4265 4265
 Official E-mail : investorrelations@ashianahousing.com, Website : www.ashianahousing.com
 CIN : L70109WB1986PLC040864

STATEMENT OF STANDALONE AND CONSOLIDATED AUDITED FINANCIAL RESULTS FOR THE QUARTER AND YEAR ENDED ON 31ST MARCH, 2025

(₹ in Lakhs except EPS)

Sl. No.	Particulars	STANDALONE				CONSOLIDATED			
		Quarter ended 31.03.2025 (Audited)	Quarter ended 31.03.2024 (Audited)	Year ended 31.03.2025 (Audited)	Year ended 31.03.2024 (Audited)	Quarter ended 31.03.2025 (Audited)	Quarter ended 31.03.2024 (Audited)	Year ended 31.03.2025 (Audited)	Year ended 31.03.2024 (Audited)
1	Total Income From Operations	21,166	28,365	48,206	89,761	22,948	29,696	55,745	96,652
2	Net Profit/(Loss) For The Period (Before Tax, Exceptional And /Or Extraordinary Items)	2,667	2,452	3,352	10,406	2,629	2,478	3,119	10,777
3	Net Profit/(Loss) For The Period Before Tax (After Exceptional And /Or Extraordinary Items)	2,667	2,452	2,852	10,406	2,629	2,478	2,619	10,777
4	Net Profit/(Loss) For The Period After Tax (After Tax) And Other Comprehensive Income (After Tax)	1,974	1,735	1,843	8,020	2,034	1,738	1,824	8,340
5	Total Comprehensive Income For The Period (Comprising Profit / (Loss) For The Period (After Tax) And Other Comprehensive Income (After Tax))	2,043	1,746	1,875	8,081	2,085	1,745	1,886	8,424
6	Equity Share Capital	2,010	2,010	2,010	2,010	2,010	2,010	2,010	2,010
7	Other Equity (excluding Revaluation Reserves)	60,088	60,727	60,088	60,727	60,023	60,651	60,023	60,651
8	Securities Premium Account	14,359	14,359	14,359	14,359	14,359	14,359	14,359	14,359
9	Networth	76,458	77,096	76,458	77,096	76,392	77,020	76,392	77,020
10	Paid up Debt Capital/ Outstanding Debt	23,472	12,925	23,472	12,925	23,472	12,925	23,472	12,925
11	Debt Equity Ratio	0.34	0.19	0.34	0.19	0.34	0.19	0.34	0.19
12	Earnings Per Share (Of Rs. 2/- Each) (For Continuing & Discontinued Operations)- Basic And Diluted	2.02	1.73	1.85	7.99	2.06	1.72	1.86	8.33
13	Debenture Redemption Reserve/ Capital Redemption Reserve*	37	37	37	37	37	37	37	37
14	Debt Service Coverage Ratio	1.33	1.22	1.16	3.24	1.31	1.23	1.13	3.34
15	Interest Service Coverage Ratio	2.83	6.79	1.48	6.66	2.81	6.85	1.44	6.85
16	Security Cover available	4.01	6.29	4.01	6.29	4.21	6.63	4.21	6.63
17	Current Ratio	1.37	1.56	1.37	1.56	1.37	1.57	1.37	1.57
18	Long Term Debt to Working Capital Ratio	0.28	0.16	0.28	0.16	0.28	0.16	0.28	0.16
19	Bad Debts to Accounts Receivable Ratio	-	-	-	-	-	-	-	-
20	Current Liability Ratio	0.90	0.91	0.90	0.91	0.88	0.88	0.88	0.88
21	Total Debts to Total Assets Ratio	0.08	0.06	0.08	0.06	0.07	0.06	0.07	0.06
22	Debtors Turnover Ratio	-	-	-	-	-	-	-	-
23	Inventory Turnover Ratio	0.16	0.44	0.16	0.44	0.19	0.47	0.19	0.47
24	Operating Margin (%)	19.47%	10.14%	18.18%	13.64%	17.79%	9.77%	15.30%	13.06%
25	Net Profit Margin (%)	9.33%	6.12%	3.82%	8.93%	8.86%	5.85%	3.27%	8.63%
26	Net Worth	76,458	77,096	76,458	77,096	76,392	77,020	76,392	77,020

Notes :
 1) The Consolidated and Standalone Financial Results for the Quarter and year ended as on 31st March, 2025 have been reviewed by the Audit Committee in its meeting held on 29th May 2025, and approved by the Board of Directors at their meeting held on 30th May, 2025.
 2) The above results are an extract of the detailed format of the Financial Results for Quarter and year ended on 31st March, 2025 filed with stock exchanges pursuant to Regulation 33 & 52 of the Securities and Exchange Board of India (Listing Obligations and Disclosure requirements) Regulations, 2015. The full format of both these results, standalone and consolidated, are available on the stock exchange website(s) NSE www.nseindia.com, BSE www.bseindia.com and on Company's website www.ashianahousing.com
 3) All the line items referred in Regulation 52(4) and 54(3) of the Securities and Exchange Board of India (Listing and Other Disclosure Requirements) Regulations, 2015, the pertinent disclosures have been reproduced here.
 4) These results have been prepared in accordance with IND AS as per prescribed under Companies Act, 2013.
 * The requirement for creating Debenture Redemption Reserve is not applicable on the company as per MCA notification number G.S.R. 574 (E) dated 16th August 2019. Further, maintenance of Capital Redemption Reserve is created due to Buy Back held in August 2023 in terms of the Companies Act, 2013. The Company has not issued any preference shares.



For and on Behalf of the Board
 Ashiana Housing Limited
 Varun Gupta
 (Wholtime Director)

Place : New Delhi
 Date : 30th May, 2025

KICL KOTHARI INDUSTRIAL CORPORATION LIMITED

CIN No. L74110TN1970PLC005865
 Regd. Office : "Kothari Buildings", 114, Mahathma Gandhi Salai, Nungambakkam, Chennai 600 034
 Email: enquiries@kotharis.in | Website: www.kotharis.in | Tel.No. +91 044-28334565

STATEMENT OF AUDITED STANDALONE FINANCIAL RESULTS FOR THE QUARTER AND YEAR ENDED MARCH 31, 2025

The audited Standalone Financial Results of the Company for the quarter and year ended March 31, 2025 ("Financial Results") have been reviewed and recommended by the Audit Committee and were approved by the Board of Directors of the Company at their respective meetings held on 30th May, 2025.

The Financial Results along with the Audit Reports with modified opinion have been posted on the website of the Company at Financial Results - Kothari Industrial Corporation and can be accessed by scanning the QR Code.



By order of the Board
 Sd/-
Rafiq Ahmed
 Executive Chairman and Managing Director
 Date: 30.05.2025
 Place: Chennai
 DIN: 02861341


UVS HOSPITALITY AND SERVICES LIMITED

(FORMERLY KNOWN AS THIRDWAVE FINANCIAL INTERMEDIARIES LTD)
 Regd. Office : Plot No. 62, Tower - II, 12th Floor, Salt Lake, Millennium City Information Technology Park, Sector- V, Block DN, Bidhannagar, Kolkata, West Bengal, 700064.
 Corp. Office : Office No 1205 Plot No 14 REMI Commercio, Near Yash Raj Studio Off Versova Road Andheri West, Andheri, Mumbai, Mumbai, Maharashtra, India, 400053
 Tel : 9867344706 / www.uvshospitality.com : investor.thirdwave@gmail.com : CIN:L15100WB1989PLC046886

STATEMENT OF AUDITED FINANCIAL RESULTS FOR THE QUARTER AND YEAR ENDED 31ST MARCH, 2025

The Board of Directors of the Company, at their meeting held on 30th May, 2025, approved the Audited Financial Results of the Company for the quarter and year ended 31st March, 2025 ("Financial Results").

The Financial Results along with the Independent Auditor's Report, have been uploaded on the Company's website at <https://uvshospitality.com/financial-results> - and can be accessed through the given QR code.



For UVS Hospitality and Services Limited
 (Formerly known as Thirdwave Financial Intermediaries Ltd)
 Sd/-
Rashmi Vartak
 Managing Director
 DIN: 10259700

Date: 31st May, 2025
 Place: Mumbai



THE BIGGEST CAPITAL ONE CAN POSSESS

KNOWLEDGE

FINANCIAL EXPRESS
 Read to Lead

শিক্ষাক্ষেত্রে অসামান্য অবদানে 'প্রিন্সিপাল অব দ্য ইয়ার' মৌশারফ

সোমনাথ মুখোপাধ্যায়

লাউদোহা: শিক্ষা ক্ষেত্রে অসামান্য অবদান তৈরি করে নিজেদের শিক্ষা প্রতিষ্ঠানকে সর্বভারতীয় মধ্যে তুলে পুরস্কার নিলেন রাজ্যের দুই আইটিআই কলেজের অধ্যক্ষ। তাঁর মধ্যে একজন খনি অঞ্চল দুর্গাপুর ফরিদপুর ব্লকের তিলাবনি গ্রামের বাসিন্দা সৈয়দ মৌশারফ হোসেন। মৌশারফ শুধু রাজ্যের মুখই উজ্জ্বল করলেন না পাশাপাশি খনি অঞ্চল দুর্গাপুর ফরিদপুর ব্লকের তিলাবনি গ্রামের মানুষের মুখ উজ্জ্বল করল।

শনিবার, মুম্বইয়ে এক অনুষ্ঠানে এই দুই শিক্ষাবিদকে এশিয়া এডুকেশন কনফেড অ্যান্ড অ্যাওয়ার্ডস ২০২৫-এ 'প্রিন্সিপাল অব দ্য ইয়ার' পুরস্কারে সম্মানিত করা হল। এরা হলেন পূর্বস্থলি-২ গভঃ আইটিআইয়ের প্রিন্সিপাল সৈয়দ মৌশারফ হোসেন এবং তেহট গভঃ আইটিআইয়ের প্রিন্সিপাল সন্তিকা পাল। রাজ্যের কারিগরি শিক্ষার হাল বেহাল, এমন অভিযোগ



এবার সেই মঞ্চে রাজ্যের দুই সরকারি কারিগরি কলেজের অধ্যক্ষকে 'প্রিন্সিপাল অব দ্য ইয়ার' সম্মানে সম্মানিত করা অবশ্যই ভিন্ন মাত্রা যোগ করেছে। পূর্বস্থলি-২ গভঃ আইটিআইয়ের প্রিন্সিপাল সৈয়দ মৌশারফ হোসেন নিজে ইলেকট্রনিক্স ও কমিউনিকেশন ইঞ্জিনিয়ারিংয়ে ডিপ্লোমা, বি.টেক এবং এম.টেক ডিগ্রি অর্জন করেছেন। মহিলা সুরকার বিশেষ জুতা আবিষ্কারের জন্য ইন্ডিয়া বুক অব রেকর্ডস এবং এশিয়া বুক অব রেকর্ডসে 'ইনোভেটিভ উইমেন সফটিং ডিভিডেন্স বাই অ্যা টিম' উদ্ভাবনের জন্য স্বীকৃতি প্রাপ্ত ও Jackhi Book of World Records-এ "Young Scientist ২০২২ পুরস্কারপ্রাপ্ত। তাঁর কলেজে শিক্ষার্থীদের সামগ্রিক উন্নয়নের

লক্ষ্যে বিভিন্ন নতুন কর্মসূচি গ্রহণ করে তিনি শিক্ষাক্ষেত্রে প্রযুক্তির ব্যবহার এবং শিক্ষার্থীদের ২১ শতকের চাহিদা অনুযায়ী দক্ষ করে গড়ে তোলার ক্ষেত্রে বিভিন্ন গঠনমূলক ও যুগোপযোগী শিক্ষাদানের জন্য এই সম্মান বলে জানা গিয়েছে।

এই সম্মাননা তুলে দেন ইউকে নিবাসী ডঃ মরিস কেনেথ ডিমক, গ্লোবাল শিক্ষা পরামর্শদাতা এবং বিশ্বব্যাপক প্রকল্প অবদানকারী এবং ডঃ নাতাশা মেটা, প্রধান অ্যাকাডেমিক গবেষণা ও উন্নয়ন, আলোকসম্মত শিক্ষা, যিনি ৫২টি



'অপারেশন সিঁদুর' নামে এবার মিষ্টি দেখা গেল হাওড়ার কুলগাছিয়ার একটি মিষ্টির দোকানে। দাম কুড়ি টাকা প্রতিটি। আর বলাই বাহুল্য বেজায় হিট এই মিষ্টি। বিকোচ্ছে দেদার। মূলত মহিলারাই ক্রেতা এই মিষ্টির।

সেচ দপ্তরে জেলা তৃণমূল সভাপতি আব্দুর রহিম বক্সির মেয়ের চাকরি, বিতর্ক সমাজ মাধ্যমে পোস্ট রাজ্য বিজেপি সভাপতির

নিজস্ব প্রতিবেদন, মালদা: সেচ দপ্তরে জেলা তৃণমূল সভাপতি আব্দুর রহিম বক্সির মেয়ের চাকরি ঘিরে বিতর্ক। এছাড়া হাওড়ায় পোস্ট রাজ্য বিজেপি সভাপতির। পশ্চিমবঙ্গ সরকারের হোম অ্যান্ড হিল অ্যাক্সেসার্স ডিপার্টমেন্টে নিয়োগের নির্দেশে শাসক দলকে তোপ বিজেপির। "আমার কোটা রয়েছে সেখান থেকে চাকরি দিয়েছি", পালটা দাবি মন্ত্রীর।

সভাপতির মেয়েকে চাকরি দিয়েছেন। দক্ষিণ মালদা জেলা বিজেপির সাধারণ সম্পাদক আলান ভান্ডারির অভিযোগ, স্বজনপোষণ হচ্ছে। পরিবারের লোকেরদের কাজ পাইয়ে দেওয়া তৃণমূলের কালচার। মমতা বন্দ্যোপাধ্যায় যাই বলুন না কেন তাঁর দলের লোকের স্বজনপোষণ করেন। রাজ্যের সেচ ও জলপথ উন্নয়ন দপ্তরের মন্ত্রী সাবিনা ইয়াসমিন জানান, তিনি কাকে চাকরি দেনেন এটা তাঁর এবং দলের ব্যাপার। সুকান্ত মজুমদারের যদি এত খারাপ লাগে তা হলে ওঁর ছেলের নামটাও পাঠান, সেটাও দেখব বলে জানিয়েছেন তিনি।

আঁচল ইম্পাত লিমিটেড

CIN: L27106WB1996PLC076866
 রেজিস্টার্ড অফিস: সৌধা, চান্দাইল, এনএচ ৬, হাওড়া, পশ্চিমবঙ্গ-৭১১১১৪
 ই-মেইল: info@aanchalispst.com, টেলি: ০৩২১২-২৪৬১১১, ওয়েবসাইট: www.aanchalispst.com

৩১ মার্চ, ২০২৫ তারিখে সমাপ্ত ত্রৈমাসিক এবং বর্ষের স্ট্যান্ডআলোনে নিরীক্ষিত আর্থিক ফলাফলের সারাংশ

বিবরণ	ত্রৈমাসিক সমাপ্ত		বর্ষ সমাপ্ত	
	৩১.০৩.২০২৫ (নিরীক্ষিত)	৩১.১২.২০২৪ (নিরীক্ষিত)	৩১.০৩.২০২৪ (নিরীক্ষিত)	৩১.০৩.২০২৪ (নিরীক্ষিত)
মোট আয় কার্গি থেকে (নিট)	৩,৪৬৩.৭৫	৩,৩৮৩.৯৬	৪,৯২৬.২৮	১০,৯৩৯.০৫
সময়কালের জন্য নিট লাভ/(ক্ষতি) (কর ও ব্যতিক্রমী দমা পূর্ব)	(৪৯৯.৭০)	(২১.৪৪)	(৮.৭৭)	(৫৩৫.৩৮)
সময়কালের জন্য নিট লাভ/(ক্ষতি) কর পূর্ব (ব্যতিক্রমী দমা পরবর্তী)	(১,৭৫৫.৩৮)	(২১.৪৪)	(৮.৭৭)	(৭৫৪.২১)
সময়কালের জন্য নিট লাভ/(ক্ষতি) কর পরবর্তী (ব্যতিক্রমী দমা পরবর্তী)	(১,৩০৪.৫৫)	(২১.৪৪)	(১২০.৬৩)	(৬২৪.৮১)
মোট ব্যাপক আয় সময়কালের জন্য কর এবং অন্যান্য ব্যাপক আয় (কর পরবর্তী) পর পরবর্তী ইকুইটি শেয়ার মূল্য	(১,২৯৬.৪০)	(২১.৪৪)	(১২০.১৫)	(৬২৫.২৯)
অন্যান্য ইকুইটি (পূর্ব বর্ষে ব্যালান্স সীটে অর্ধশতমতো পুনর্মূল্যায়ন সংরক্ষণ ব্যতীত) শেয়ার প্রতি আয় (১০/- টাকা প্রতিটি)	২০৮৫.৩৮	২০৮৫.৩৮	২০৮৫.৩৮	২০৮৫.৩৮
মৌলিক : (টাকায়)	(৬.২৬)	(০.১০)	০.৫৮	(৬.৪৩)
মিশ্রিত : (টাকায়)	(৬.২৬)	(০.১০)	০.৫৮	(৬.৪৩)

মন্তব্য :
 ১. উপরোক্ত বিবৃতি সেরি (লিফট ও ব্লিগেশন অ্যান্ড ডিসকোন্সার রিকোয়ারমেন্টস) রেগুলেশনস, ২০১৫-এর রেগুলেশন ৩৩ অধীনে অনুযায়ী স্টক এক্সচেঞ্জে পেশ করা ৩১ মার্চ, ২০২৫ তারিখে সমাপ্ত ত্রৈমাসিক ও বার্ষিক সময়ে নিরীক্ষিত আর্থিক ফলাফলের বিস্তারিত ফরম্যাটের সারাংশ। ত্রৈমাসিক এবং বার্ষিক আর্থিক ফলাফলের সম্পূর্ণ ফরম্যাট স্টক এক্সচেঞ্জের ওয়েবসাইটে www.bseindia.com এবং কোম্পানির ওয়েবসাইটে www.aanchalispst.com/financial.html#financials -তে পাওয়া যাবে।
 ২. উপরোক্ত ফলাফলটি কোম্পানি অর্থাৎ ২০১৩ এর মারা ১২২ এর অধীনে বিজ্ঞাপিত ইন্ডিয়া অ্যাকাউন্টিং স্ট্যান্ডার্ডস ("আইআইটিএএস") অনুসারে প্রস্তুত করা হয়েছে যা কোম্পানি (ইন্ডিয়া অ্যাকাউন্টিং স্ট্যান্ডার্ডস) রুলস, ২০১৫ এর সাথে একত্র পঠিত।

আঁচল ইম্পাত লিমিটেডের পক্ষে
 স্বাক্ষর: কলকাতা
 তারিখ: ৩০.০৫.২০২৫

বিক্রেম ইন্ডাস্ট্রিজ লিমিটেড

CIN:- L27100WB2011PLC161235 ফোন নং : (০৩৩)-২২১ ৩২৩৭২/৭৩, ফ্যাক্স : (০৩৩)-২২১ ৩২৯৩৩
 ইমেইল : cs.bkm@rediffmail.com, ওয়েবসাইট : www.bkmindustries.co.in

৩১ মার্চ, ২০২৫ তারিখে সমাপ্ত ত্রৈমাসিক এবং বার্ষিক নিরীক্ষিত কনসোলিডেটেড আর্থিক ফলাফলের সারসংক্ষেপ

ক্র. নং	বিবরণ	ত্রৈমাসিক সমাপ্ত			বর্ষ সমাপ্ত	
		৩ মাস সমাপ্ত ৩১.০৩.২০২৫	পূর্ববর্তী ৩ মাস সমাপ্ত ৩১.১২.২০২৪	অনুরূপ ৩ মাস সমাপ্ত ৩১.০৩.২০২৪	৩১.০৩.২০২৪ অনুযায়ী	৩১.০৩.২০২৪ অনুযায়ী
১.	কার্গি থেকে মোট আয়	৯২.৫৩	---	৯২.৫৩	৬.১০	৯২.৫৩
২.	নিট লাভ সময়কালের জন্য (কর, ব্যতিক্রমী এবং/ বা অতিরিক্ত দমা পূর্ববর্তী #)	-১০৭.৯১	-৪৮.১৩	-১২৭.৫৫	-৫২.৫২	-২২৬.৭১
৩.	নিট লাভ সময়কালের জন্য (কর, ব্যতিক্রমী এবং/ বা অতিরিক্ত দমা পরবর্তী #)	-১০৭.৯১	-৪৮.১৩	-১২৭.৫৫	-৫২.৫২	-২২৬.৭১
৪.	নিট লাভ সময়কালের জন্য (কর পরবর্তী) (ব্যতিক্রমী এবং/ বা অতিরিক্ত দমা পরবর্তী #)	৬৬.২৩	-৪৮.১৩	-১০৫.৬২	-৫৬.৬০	-২০৪.৭৭
৫.	মোট ব্যাপক আয় সময়কালের জন্য (কর পরবর্তী) সময়কালের জন্য অন্তর্গত লাভ/(ক্ষতি) এবং (কর পরবর্তী) অন্যান্য ব্যাপক আয়	৬৬.২৩	-৪৮.১৩	-১০৫.৬২	-৫৬.৬০	-২০৪.৭৭
৬.	ইকুইটি শেয়ার মূল্য	১২.৩৫	১২.৩৫	১২.৩৫	১২.৩৫	১২.৩৫
৭.	মজুত (পুনর্মূল্যায়ন মজুত ব্যতীত)	---	---	---	---	---
৮.	শেয়ার প্রতি আয় (প্রতিটি ১/- টাকায়) (চলতি ও অচলতি কাজের জন্য) **	৮.৩৭	-৩.৯০	-৮.৫৫	-৪.২০	-১৬.৫৮
	১. মৌলিক :	৮.৩৭	-৩.৯০	-৮.৫৫	-৪.২০	-১৬.৫৮
	২. মিশ্রিত :	৮.৩৭	-৩.৯০	-৮.৫৫	-৪.২০	-১৬.৫৮

কোম্পানির কোনও ব্যতিক্রমী এবং অতিরিক্ত দমা নেই।
 স্ট্যান্ডআলোনে আর্থিক ফলাফলের মূল সংখ্যা

ক্র. নং	বিবরণ	ত্রৈমাসিক সমাপ্ত			বর্ষ সমাপ্ত	
		৩ মাস সমাপ্ত ৩১.০৩.২০২৫	পূর্ববর্তী ৩ মাস সমাপ্ত ৩১.১২.২০২৪	অনুরূপ ৩ মাস সমাপ্ত ৩১.০৩.২০২৪	৩১.০৩.২০২৪ অনুযায়ী	৩১.০৩.২০২৪ অনুযায়ী
১.	কার্গি থেকে মোট আয়	---	---	৯২.৫৩	৬.১০	৯২.৫৩
২.	চলতি কার্গি থেকে কর পূর্ব লাভ/(ক্ষতি)	১০৭.৯১	-৪৮.১৩	-১২৭.৫৫	-৫২.৫২	-২২৬.৭১
৩.	চলতি কার্গি থেকে কর পরবর্তী লাভ/(ক্ষতি)	৬৬.২৩	-৪৮.১৩	-১০৫.৬২	-৫৬.৬০	-২০৪.৭৭

মন্তব্য :
 ১. উপরোক্ত সেরি (লিফট ও ব্লিগেশন অ্যান্ড ডিসকোন্সার রিকোয়ারমেন্টস) রেগুলেশনস, ২০১৫-এর রেগুলেশন ৩৩ অধীনে, স্টক এক্সচেঞ্জের ফরম্যাটের সারাংশ ত্রৈমাসিক এবং বার্ষিক নিরীক্ষিত আর্থিক ফলাফলের বিস্তারিত ফরম্যাটের সারাংশ। ত্রৈমাসিক এবং বার্ষিক নিরীক্ষিত আর্থিক ফলাফলের সম্পূর্ণ ফরম্যাট পাওয়া যাবে www.bseindia.com এবং কোম্পানির ওয়েবসাইটে www.bkmindustries.co.in -এ।
 ২. স্ট্যান্ডআইটিএএস বিধিতে বর্ণিত আর্থিক বিবৃতি প্রস্তুত করেছে এবং কোম্পানি নিরীক্ষিত আর্থিক ফলাফলের ইন্ডিয়া অ্যাকাউন্টিং স্ট্যান্ডার্ডস অনুসারে প্রস্তুত করা হয়েছে যা কোম্পানি (ইন্ডিয়া অ্যাকাউন্টিং স্ট্যান্ডার্ডস) রুলস, ২০১৫ এর সাথে একত্র পঠিত।
 ৩. পূর্ববর্তী সময়কালের পরিসংখ্যানগুলি পুনরায় গোষ্ঠীভুক্ত করা হয়েছে এবং বর্তমান সময়ের শ্রেণিবিন্যাসের সাথে সামঞ্জস্য করার জন্য পুনরায় শ্রেণিবদ্ধ করা হয়েছে, যেখানে প্রয়োজন বলে মনে করা হয়।
 ৪. বিবিধ নিরীক্ষিত ৩১ মার্চ, ২০২৫ তারিখে সমাপ্ত সময়ের জন্য কোম্পানিকে ত্রৈমাসিক ও বার্ষিক নিরীক্ষিত আর্থিক ফলাফলের স্ট্যান্ডআলোনে এবং কনসোলিডেটেড হিসাবশেখি/সংশোধিত নিরীক্ষিত প্রতিবেদন সরবরাহ করেছেন।

স্থান: কলকাতা
 তারিখ: ৩০.০৫.২০২৫

টিটাগড় রেল সিস্টেমস লিমিটেড

(পূর্ববর্তী টিটাগড় ওয়াগনস লিমিটেড)
 রেজিস্টার্ড অফিস: পোন্ডার পয়েন্ট, ১১তম তল, ১১ত পল্টন কলকাতা ৭০০০১৬
 কোর্পোরেট অফিস: টিটাগড় টাওয়ার ৭৫৬ আনন্দপুর, ই-এম-বাইপাস, কলকাতা-৭০০১০৭, CIN: L27320WB1997PLC084819
 টেলি: ০৩৩-৪০১৯ ০৮০০, ফ্যাক্স: ০৩৩-৪০১৯ ০৮২৩, ই-মেইল: corp@titagarh.in ওয়েবসাইট: www.titagarh.in

৩১ মার্চ, ২০২৫ তারিখে সমাপ্ত ত্রৈমাসিক এবং বর্ষের নিরীক্ষিত আর্থিক ফলাফলের সারাংশ

বিবরণ	স্ট্যান্ডআলোনে		বর্ষ সমাপ্ত		কনসোলিডেটেড	
	ত্রৈমাসিক সমাপ্ত		বর্ষ সমাপ্ত		ত্রৈমাসিক সমাপ্ত	
	৩১ মার্চ, ২০২৫ (নিরীক্ষিত)	৩১ ডিসেম্বর, ২০২৪ (নিরীক্ষিত)	৩১ মার্চ, ২০২৪ (নিরীক্ষিত)	৩১ মার্চ, ২০২৪ (নিরীক্ষিত)	৩১ মার্চ, ২০২৪ (নিরীক্ষিত)	৩১ মার্চ, ২০২৪ (নিরীক্ষিত)
১. কার্গি থেকে মোট আয়	১,০০৬.৬৪	৯০২.১৮	১,০৫২.৪১	৩,৮৮৫.৮২	১,০০৫.৫৭	৯০২.১৮
২. সময়কালের জন্য নিট লাভ/(ক্ষতি) (কর ও ব্যতিক্রমী দমা পূর্ব)	১০৬.৯৯	৯৫.১০	১১১.৯৯	৪১১.৫৬	৩৯৭.০৫	১০১.০৯
৩. সময়কালের জন্য নিট লাভ/(ক্ষতি) কর পূর্ব (ব্যতিক্রমী দমা পরবর্তী)	১০৬.৯৯	৯৫.১০	১১১.৯৯	৪১১.৫৬	৩৯৭.০৫	১০১.০৯
৪. সময়কালের জন্য নিট লাভ/(ক্ষতি) কর পরবর্তী (ব্যতিক্রমী দমা পরবর্তী)	৭৮.০৬	৬৮.৯৪	৮৩.৪১	৩০৩.৪৩	২৯৬.৯১	৬৪.৪৫
৫. সময়কাল -এর জন্য মোট অন্যান্য ব্যাপক আয়	(১.৯৮)	১.৫২	০.০৫	(১.৪৭)	০.০৬	(১.৬৪)
৬. পরিশোধিত ইকুইটি শেয়ার মূল্য	২৬.৯৩	২৬.৯৩	২৬.৯৩	২৬.৯৩	২৬.৯৩	২৬.৯৩
৭. সংরক্ষণ (নিরীক্ষিত ব্যালান্স সীটে প্রথমতমতে পুনর্মূল্যায়ন সংরক্ষণ ব্যতীত) শেয়ার প্রতি আয় (ইপিএস) (বেস ভ্যালু প্রতিটি ২/- টাকা)	২,৪৯২.৮১	২,২০১.২৯	২,৪৯২.৮১	২,২০১.২৯	২,৪৯২.৮১	২,২০১.২৯
মূল	৫.৮০	৫.১২	৬.৫৫	২২.৫৩	২৩.৩০	৪.৭৯
মিশ্রিত	৫.৭৯	৫.১২	৬.৫৫	২২.৫১	২৩.৩০	৪.৭৮

মন্তব্য:
 ১. কোম্পানির জন্য চিহ্নিত রিপোর্টিংয়ের অধীনে বিজ্ঞাপিত হ'ল "মালবাহী রেল সিস্টেম" (যার মধ্যে জাহাজ নির্মাণ, সেতু এবং প্রতিরক্ষা অন্তর্ভুক্ত) এবং "যাত্রীবাহী রেল সিস্টেম"।
 ২. উপরোক্ত সেরি (লিফট ও ব্লিগেশন অ্যান্ড ডিসকোন্সার রিকোয়ারমেন্টস) রেগুলেশনস, ২০১৫-এর রেগুলেশন ৩৩ অধীনে স্টক এক্সচেঞ্জে পেশ করা ৩১ মার্চ, ২০২৫ তারিখে সমাপ্ত ত্রৈমাসিক এবং বর্ষের নিরীক্ষিত আর্থিক ফলাফলের বিস্তারিত ফরম্যাটের সারাংশ। ত্রৈমাসিক এবং বার্ষিক আর্থিক ফলাফলের সম্পূর্ণ ফরম্যাট স্টক এক্সচেঞ্জের ওয়েবসাইটে www.bseindia.com / www.nseindia.com; এবং কোম্পানির ওয়েবসাইটে www.titagarh.in -তে পাওয়া যাবে।
 ৩. পরিচালনা পর্ষদ ২০২৪-২০২৫ অর্থবছরের জন্য কোম্পানির শেয়ারহোল্ডারদের প্রতি ২/- টাকা মূল্যের প্রতিটি ইকুইটি শেয়ারের জন্য ৫০% (১/- টাকা) হারে লভ্যাংশ সুপারিশ করেছে। পরিচালনা পর্ষদের দ্বারা সুপারিশকৃত লভ্যাংশ কোম্পানির আঙ্গম আঙ্গম সাধারণ সভায় শেয়ারহোল্ডারদের অনুমোদনের সাপেক্ষে।
 ৪. উপরোক্ত ৩১ মার্চ, ২০২৫ তারিখে সমাপ্ত ত্রৈমাসিক এবং বর্ষের নিরীক্ষিত আর্থিক ফলাফল অডিট করা পর্যালোচিত এবং পরিচালনা পর্ষদ দ্বারা অনুমোদিত হয়েছে ৩০ মে, ২০২৫ তারিখে অনুষ্ঠিত তাদের সভায়। নীচে প্রস্তুত কিউআর কোডটি স্ক্যান করেও একই মূল্যায়ন করা যেতে পারে:

স্থান: কলকাতা
 তারিখ: ৩০ মে, ২০২৫

ডিরেক্টরস বোর্ডের পক্ষে
 অনিল কুমার আগরওয়াল
 চেয়ারম্যান/ডিরেক্টর

ASHIANA HOUSING LIMITED

Regd. Off.: 5F Everest, 46/C, Chowringhee Road, Kolkata - 700071
 Head off.: 304, Southern Park, Saket District Centre, Saket, New Delhi - 110017, Telephone number : 011-4265 4265
 Official E-mail : investorrelations@ashianahousing.com, Website : www.ashianahousing.com
 CIN : L70109WB1986PLC040864

STATEMENT OF STANDALONE AND CONSOLIDATED AUDITED FINANCIAL RESULTS FOR THE QUARTER AND YEAR ENDED ON 31ST MARCH, 2025

Sl. No.	Particulars	STANDALONE				CONSOLIDATED			
		Quarter ended 31.03.2025 (Audited)	Quarter ended 31.03.2024 (Audited)	Year ended 31.03.2025 (Audited)	Year ended 31.03.2024 (Audited)	Quarter ended 31.03.2025 (Audited)	Quarter ended 31.03.2024 (Audited)	Year ended 31.03.2025 (Audited)	Year ended 31.03.2024 (Audited)
		1	Total Income From Operations	21,166	28,365	48,206	89,761	22,948	29,696
2	Net Profit/(Loss) For The Period (Before Tax, Exceptional And /Or Extraordinary Items)	2,667	2,452	3,352	10,406	2,629	2,478	3,119	10,777
3	Net Profit/(Loss) For The Period Before Tax (After Exceptional And /Or Extraordinary Items)	2,667	2,452	2,852	10,406	2,629	2,478	2,619	10,777
4	Net Profit/(Loss) For The Period After Tax (After Exceptional And /Or Extraordinary Items)	1,974	1,735	1,843	8,020	2,034	1,738	1,824	8,340
5	Total Comprehensive Income For The Period [Comprising Profit / (Loss) For The Period (After Tax) And Other Comprehensive Income (After Tax)]	2,043	1,746	1,875	8,081	2,085	1,745	1,886	8,424
6	Equity Share Capital	2,010	2,010	2,010	2,010	2,010	2,010	2,010	2,010
7	Other Equity (excluding Revaluation Reserve)	60,088	60,727	60,088	60,727	60,023	60,651	60,023	60,651
8	Securities Premium Account	14,359	14,359	14,359	14,359	14,359	14,359	14,359	14,359
9	Networth	76,458	77,096	76,458	77,096	76,392	77,020	76,392	77,020
10	Paid up Debt Capital/ Outstanding Debt	23,472	12,925	23,472	12,925	23,472	12,925	23,472	12,925
11	Debt Equity Ratio	0.34	0.19	0.34	0.19	0.34	0.19	0.34	0.19
12	Earnings Per Share (Of Rs. 2/- Each) (For Continuing & Discontinued Operations)- Basic And Diluted	2.02	1.73	1.85	7.99	2.06	1.72	1.86	8.33
13	Debt Redemption Reserve/ Capital Redemption Reserve*	37	37	37	37	37	37	37	37
14	Debt Service Coverage Ratio	1.33	1.22	1.16	3.24	1.31	1.23	1.13	3.34
15	Interest Service Coverage Ratio	2.83	6.79	1.48	6.66	2.81	6.85	1.44	6.85
16	Security Cover available	4.01	6.29	4.01	6.29	4.21	6.63	4.21	6.63
17	Current Ratio	1.37	1.56	1.37	1.56	1.37	1.57	1.37	1.57
18	Long Term Debt to Working Capital Ratio	0.28	0.16	0.28	0.16	0.28	0.16	0.28	0.16
19	Bad Debts to Accounts Receivable Ratio	0.90	-	-	-	0.88	-	0.88	-
20	Current Liability Ratio	0.90							

AKAR AUTO INDUSTRIES LIMITED

CIN NO. L29220MH1989PLC052305
 Regd Office: 304, Abhay Steel House, Carnac Bunder, Baroda Street, Mumbai -400009 (INDIA)
 Tel No. (022) 23714886, Fax: (022) 23735736, Website: https://akarauto.com
 Corp. Office : E-5 MIDC Waluj, Aurangabad -431136 (M.S.) India.
 Tel No. 0240-6647230 Email : Corporate@akarauto.com

EXTRACT OF STANDALONE AUDITED FINANCIAL RESULTS FOR THE QUARTER AND YEAR ENDED 31ST MARCH, 2025

(Rs. In Lakhs, except per share data)

Sr. No.	PARTICULARS	Quarter Ended		Year Ended		
		31.03.2025 Audited	31.12.2024 Un-Audited	31.03.2024 Audited	31.03.2025 Audited	31.03.2024 Audited
1	Total Income from Operations (net of Excise Duty / GST)	9407.2	9229.33	9,462.29	37,738.21	37,405.51
2	Net Profit/ (Loss) for the period (before tax, exceptional and/or extraordinary items)	125.98	262.72	197.50	908.50	890.81
3	Net Profit/ (Loss) for the period before tax (after exceptional and/or extraordinary items)	125.98	262.72	197.50	908.50	890.81
4	Net Profit/ (Loss) for the period after tax (after exceptional and/or extraordinary items)	124.11	183.4	95.66	645.48	549.22
5	Total Comprehensive income for the period [Comprising Profit/ (Loss) for the period (after tax) and other Comprehensive Income (after tax)]	124.11	183.4	91.08	636.94	544.44
6	Equity Share Capital (Face Value of Rs.5/- each fully paid-up)	539.4	539.4	539.40	539.40	539.40
7	Reserves (excluding Revaluation Reserves as shown in the Balance Sheet of Previous year)	-	-	4,480.22	3,907.99	-
8	Earnings per share (Face Value of Rs.5/- each)	1.15	1.70	0.89	5.98	5.09
	Basic (Rs.)	1.15	1.70	0.89	5.98	5.09
	Diluted (Rs.)	1.15	1.70	0.89	5.98	5.09

Notes:
 (a) The above results were reviewed and recommended by the Audit Committee and approved by the Board of Directors at its meeting held on 30th May, 2025. The Statutory Auditors have expressed an unmodified opinion on these results.
 (b) The above is an extract of the detailed format of Quarterly Financial Results filed with the SEBI Limited under Regulation 33 of the SEBI (Listing Obligations and Disclosure Requirements) Regulations, 2015. The Full Format of the Quarterly Financial Results are available on the website of SEBI and on the Company's website at https://akarauto.com. The same can be accessed by scanning the QR code provided below.

For AKAR AUTO INDUSTRIES LIMITED
 Sd/-
 (Sunil Todli)
 Managing Director
 (DIN : 00061952)

Place : Aurangabad
 Date : 30th May 2025

SARVESHWAR FOODS LIMITED

CIN: L15312JK2004PLC002444
 Regd. Office : Sarveshwar House, Below Gumat, Jammu (J&K) - 180001
 Website: www.sarveshwarfoods.com | Tel: 019123220962

STATEMENT OF CONSOLIDATED AUDITED FINANCIAL RESULTS FOR THE QUARTER AND YEAR ENDED MARCH 31, 2025

Sl No.	Particulars	Quarter Ended	Quarter Ended	Quarter Ended	Year Ended	Year Ended
		31.03.2025 (Audited)	31.12.2024 (Un-audited)	31.03.2024 (Audited)	31.03.2025 (Audited)	31.03.2024 (Audited)
1	Total Income from Operations	35,250.19	28,309.22	25,004.17	1,14,171.95	87,686.58
2	Profit before exceptional items and tax	1,154.95	946.53	534.45	3,643.89	2,249.91
3	Profit before tax	1,149.65	943.26	487.51	3,638.54	2,193.41
4	Profit after tax	860.62	707.71	414.00	2,691.88	1,677.99
5	Total Comprehensive Income for the year/period	882.56	707.71	414.00	2,713.82	1,677.99
6	Paid-up Equity Share Capital (Face value of Rs. 1/- each)	9,788.16	9,788.16	9,788.16	9,788.16	9,788.16
7	Reserves (excluding Revaluation Reserve) as shown in the Audited Balance Sheet of the previous year	-	-	-	-	-
8	Earnings Per Share (Face value of Rs. 1/- each)	0.09	0.07	0.04	0.28	0.23
	Basic (in Rs.) (not annualised)	0.09	0.07	0.04	0.28	0.23
	Diluted (in Rs.) (not annualised)	0.08	0.07	0.04	0.27	0.18

Notes:-
 1. The above is an extract of the detailed format of Reviewed Financial Results filed with the Stock Exchanges under Regulation 33 of the SEBI (Listing and Other Disclosure Requirements) Regulations, 2015. The full format of the Audited Financial Results are available on the websites of the Stock Exchange (NSE & BSE) & on the Company's website www.sarveshwarfoods.com.
 2. Standalone information

Sl No.	Particulars	Quarter Ended	Quarter Ended	Quarter Ended	Year Ended	Year Ended
		31.03.2025 (Audited)	31.12.2024 (Un-audited)	31.03.2024 (Audited)	31.03.2025 (Audited)	31.03.2024 (Audited)
1	Total Income from Operations	15,919.71	14,532.39	11,215.54	55,960.64	38,073.44
2	Profit before exceptional items and tax	188.25	428.59	295.26	1,201.24	1,010.82
3	Profit before tax	188.25	428.59	295.26	1,201.24	1,010.82
4	Profit after tax	128.75	322.36	282.96	880.52	822.26
5	Total Comprehensive Income for the year/period	130.13	322.36	282.96	881.89	822.26
6	Paid-up Equity Share Capital (Face value of Rs. 1/- each)	9,788.16	9,788.16	9,788.16	9,788.16	9,788.16
7	Reserves (excluding Revaluation Reserve) as shown in the Audited Balance Sheet of the previous year	-	-	-	-	-
8	Earnings Per Share (Face value of Rs. 1/- each)	0.01	0.03	0.03	0.09	0.11
	Basic (in Rs.) (not annualised)	0.01	0.03	0.03	0.09	0.11
	Diluted (in Rs.) (not annualised)	0.01	0.03	0.03	0.09	0.09

3. Figures for the previous periods have been re-grouped/ rearranged/ restated wherever necessary to make them comparable with those of the current period.
 NOTE: The above is an extract of detailed format of Quarterly/Annual Financial Results filed with the Stock Exchanges under Regulation 33 of the SEBI (Listing Obligations and Disclosure Requirements) Regulations, 2015. The full format of the Quarterly/Annual Financial Results are available on the Stock Exchange websites viz. www.bseindia.com and www.nseindia.com. The same is also available on the Company's website viz. www.sarveshwarfoods.com under the link investor relations. The same can be accessed by scanning the QR code provided below.

For and on behalf of Sarveshwar Foods Limited
 Sd/-
 Anil Kumar (Managing Director)
 DIN: 07417538

Date: 30.05.2025
 Place: Jammu

ASSAM ENTRADE LIMITED

CIN NO. L20219WB1985PLC096557
 Regd off: 16 TARA CHAND DUTTA STREET, 2ND FLOOR, KOLKATA-700073 Email id: assamentrade1985@gmail.com Website : www.assamentrade.com

Extract of Audited Financial Results for the quarter ended on 31st March, 2025 [in terms of Regulation 47(1)(b) of the SEBI (Listing Obligations and Disclosure Requirements) Regulations, 2015]

(Rs in lakhs)

No.	Particulars	Standalone				Consolidated					
		FOR THE QUARTER ENDED		FOR THE YEAR ENDED		FOR THE QUARTER ENDED		FOR THE YEAR ENDED			
		31.03.2025 (Audited)	31.12.2024 (Unaudited)	31.03.2024 (Unaudited)	31.03.2025 (Audited)	31.03.2024 (Unaudited)	31.12.2024 (Unaudited)	31.03.2024 (Unaudited)	31.03.2025 (Audited)		
1	Total income from operations	196.97	234.52	215.49	1281.20	743.69	197.29	234.71	215.90	1282.10	744.48
2	Net profit/(loss) for the period (before tax, Exceptional and/or Extraordinary items#)	197.54	-65.52	69.61	407.01	240.07	196.99	-65.32	69.40	406.93	240.07
3	Net profit/(loss) for the period before tax (after Exceptional and/or Extraordinary items#)	197.54	-65.52	69.61	407.01	240.07	196.99	-65.32	69.40	406.93	240.07
4	Net profit/(loss) for the period after tax (after Exceptional and/or Extraordinary items#)	168.14	-65.60	52.21	302.49	133.94	169.47	-65.40	51.96	302.40	133.90
5	Total Comprehensive income for the period (comprising profit for the period (after tax) and other comprehensive income (after tax))	168.14	-65.60	52.21	302.49	133.94	169.47	-65.40	51.96	302.40	133.90
6	Paid up Equity share capital	143.98	143.98	143.98	143.98	143.98	143.98	143.98	143.98	143.98	143.98
7	Reserves (Excluding Revaluation Reserve)*	0.00	0.00	0.00	6072.32	5769.82	0.00	0.00	0.00	6381.01	6078.57
8	Earnings per share (EPS) of Rs 10/- each										
	Basic EPS (Rs per share) (not annualised excluding year end)	11.68	-4.56	3.63	21.01	9.30	11.79	-4.55	3.56	21.01	9.30
	Earnings per share (EPS) of Rs 10/- each										
	Diluted EPS (Rs per share) (not annualised, excluding year end)	11.68	-4.56	3.63	21.01	9.30	11.79	-4.55	3.56	21.01	9.30

*Reserves includes Securities Premium Account of Rs 622.705 Lakhs in both years.
 Notes:
 1. The above is an extract of the detailed format of results filed with the stock exchanges under Regulation 33 of the SEBI (Listing Obligations and Disclosure Requirements) Regulations, 2015. The details in prescribed format of the results are available on the websites of the Stock Exchanges (www.nseindia.com) and the Company (www.assamentrade.com)

For ASSAM ENTRADE LIMITED
 Sd/-
 NISHANT GUPTA
 MANAGING DIRECTOR
 DIN: 00326317

Place: Kanpur
 Date : 30-05-2025

ASHIANA HOUSING LIMITED

Regd. Off. : 5F Everest, 46/C, Chowringhee Road, Kolkata - 700071
 Head off. : 304, Southern Park, Saket District Centre, Saket, New Delhi - 110017, Telephone number : 011-4265 4265
 Official E-mail : investorrelations@ashianahousing.com, Website : www.ashianahousing.com
 CIN : L70109WB1986PLC040864

STATEMENT OF STANDALONE AND CONSOLIDATED AUDITED FINANCIAL RESULTS FOR THE QUARTER AND YEAR ENDED ON 31ST MARCH, 2025

(₹ in Lakhs except EPS)

Sl. No.	Particulars	STANDALONE				CONSOLIDATED			
		Quarter ended 31.03.2025 (Audited)	Quarter ended 31.03.2024 (Audited)	Year ended 31.03.2025 (Audited)	Year ended 31.03.2024 (Audited)	Quarter ended 31.03.2025 (Audited)	Quarter ended 31.03.2024 (Audited)	Year ended 31.03.2025 (Audited)	Year ended 31.03.2024 (Audited)
1	Total Income From Operations	21,166	28,365	48,206	89,761	22,948	29,696	55,745	96,652
2	Net Profit/(Loss) For The Period (Before Tax, Exceptional And /Or Extraordinary Items)	2,667	2,452	3,352	10,406	2,629	2,478	3,119	10,777
3	Net Profit/(Loss) For The Period Before Tax (After Exceptional And /Or Extraordinary Items)	2,667	2,452	2,852	10,406	2,629	2,478	2,619	10,777
4	Net Profit/(Loss) For The Period After Tax (After Exceptional And /Or Extraordinary Items)	1,974	1,735	1,843	8,020	2,034	1,738	1,824	8,340
5	Total Comprehensive Income For The Period [Comprising Profit / (Loss) For The Period (After Tax) And Other Comprehensive Income (After Tax)]	2,043	1,746	1,875	8,081	2,085	1,745	1,886	8,424
6	Equity Share Capital	2,010	2,010	2,010	2,010	2,010	2,010	2,010	2,010
7	Other Equity (excluding Revaluation Reserves)	60,088	60,727	60,088	60,727	60,023	60,651	60,023	60,651
8	Securities Premium Account	14,359	14,359	14,359	14,359	14,359	14,359	14,359	14,359
9	Net Worth	76,458	77,096	76,458	77,096	76,392	77,020	76,392	77,020
10	Paid up Debt Capital/ Outstanding Debt	23,472	12,925	23,472	12,925	23,472	12,925	23,472	12,925
11	Debt Equity Ratio	0.34	0.19	0.34	0.19	0.34	0.19	0.34	0.19
12	Earnings Per Share (Of Rs. 2/- Each) (For Continuing & Discontinued Operations)- Basic And Diluted	2.02	1.73	1.85	7.99	2.06	1.72	1.86	8.33
13	Debenture Redemption Reserve/ Capital Redemption Reserve*	37	37	37	37	37	37	37	37
14	Debt Service Coverage Ratio	1.33	1.22	1.16	3.24	1.31	1.23	1.13	3.34
15	Interest Service Coverage Ratio	2.83	6.79	1.48	6.66	2.81	6.85	1.44	6.85
16	Security Cover available	4.01	6.29	4.01	6.29	4.21	6.63	4.21	6.63
17	Current Ratio	1.37	1.56	1.37	1.56	1.37	1.57	1.37	1.57
18	Long Term Debt to Working Capital Ratio	0.28	0.16	0.28	0.16	0.28	0.16	0.28	0.16
19	Bad Debts to Accounts Receivable Ratio	-	-	-	-	-	-	-	-
20	Current Liability Ratio	0.90	0.91	0.90	0.91	0.88	0.88	0.88	0.88
21	Total Debts to Total Assets Ratio	0.08	0.06	0.08	0.06	0.07	0.06	0.07	0.06
22	Debtors Turnover Ratio	-	-	-	-	-	-	-	-
23	Inventory Turnover Ratio	0.16	0.44	0.16	0.44	0.19	0.47	0.19	0.47
24	Operating Margin (%)	19.47%	10.14%	18.18%	13.64%	17.79%	9.77%	15.30%	13.06%
25	Net Profit Margin (%)	9.33%	6.12%	3.82%	8.93%	8.86%	5.85%	3.27%	8.63%
26	Net Worth	76,458	77,096	76,458	77,096	76,392	77,020	76,392	77,020

Notes :
 1) The Consolidated and Standalone Financial Results for the Quarter and year ended as on 31st March, 2025 have been reviewed by the Audit Committee in its meeting held on 29th May 2025, and approved by the Board of Directors at their meeting held on 30th May, 2025.
 2) The above results are an extract of the detailed format of the Financial Results for Quarter and year ended on 31st March, 2025 filed with stock exchanges pursuant to Regulation 33 & 52 of the Securities and Exchange Board of India (Listing Obligations and Disclosure requirements) Regulations, 2015. The full format of both these results, standalone and consolidated, are available on the stock exchange website(s) NSE www.nseindia.com, BSE www.bseindia.com and on Company's website www.ashianahousing.com
 3) All the line items referred in Regulation 52(4) and 54(3) of the Securities and Exchange Board of India (Listing and Other Disclosure Requirements) Regulations, 2015, the pertinent disclosures have been reproduced here.
 4) These results have been prepared in accordance with IND AS as per prescribed under Companies Act, 2013.
 * The requirement for creating Debenture Redemption Reserve is not applicable on the company as per MCA notification number G.S.R. 574 (E) dated 16th August 2019. Further, maintenance of Capital Redemption Reserve is created due to Buy Back held in August 2023 in terms of the Companies Act, 2013. The Company has not issued any preference shares.

Place : New Delhi
 Date : 30th May, 2025

For and on Behalf of the Board
 Ashiana Housing Limited
 Varun Gupta
 (Wholtime Director)

KICL KOTHARI INDUSTRIAL CORPORATION LIMITED

CIN No. L74110TN1970PLC005865
 Regd. Office : "Kothari Buildings", 114, Mahatma Gandhi Salai, Nungambakkam, Chennai 600 034
 Email: enquiries@kotharis.in | Website: www.kotharis.in | Tel.No. +91 044-28334565

STATEMENT OF AUDITED STANDALONE FINANCIAL RESULTS FOR THE QUARTER AND YEAR ENDED MARCH 31, 2025

The audited Standalone Financial Results of the Company for the quarter and year ended March 31, 2025 ("Financial Results") have been reviewed and recommended by the Audit Committee and were approved by the Board of Directors of the Company at their respective meetings held on 30th May, 2025.

The Financial Results along with the Audit Reports with modified opinion have been posted on the website of the Company at Financial Results - Kothari Industrial Corporation and can be accessed by scanning the QR Code.

By order of the Board
 Sd/-
 Rafiq Ahmed
 Executive Chairman and Managing Director
 Date: 30.05.2025
 Place: Chennai

UVS HOSPITALITY AND SERVICES LIMITED (FORMERLY KNOWN AS THIRDWAVE FINANCIAL INTERMEDIARIES LTD)

Regd. Office : Plot No. 62, Tower - II, 12th Floor, Salt Lake, Millennium City Information Technology Park, Sector- V, Block DN, Bidhannagar, Kolkata, West Bengal, 700064.
 Corp. Office : Office No 1205 Plot No 14 REMI Commercio, Near Yash Raj Studio Off Versova Road Andheri West, Andheri, Mumbai, Mumbai, Maharashtra, India, 400053
 Tel : 9867344706 / www.uvshospitality.com : investor.thirdwave@gmail.com : CIN:L15100WB1989PLC046886

STATEMENT OF AUDITED FINANCIAL RESULTS FOR THE QUARTER AND YEAR ENDED 31ST MARCH, 2025

The Board of Directors of the Company, at their meeting held on 30th May, 2025, approved the Audited Financial Results of the Company for the quarter and year ended 31st March, 2025 ("Financial Results").

The Financial Results along with the Independent Auditor's Report, have been uploaded on the Company's website at https://uvshospitality.com/financial-results -- and can be accessed through the given QR code.

For UVS Hospitality and Services Limited (Formerly known as Thirdwave Financial Intermediaries Ltd)
 Sd/-
 Rashmi Vartak
 Managing Director
 DIN: 10259700

Date: 31st May, 2025
 Place: Mumbai

THE BIGGEST CAPITAL ONE CAN POSSESS KNOWLEDGE

FINANCIAL EXPRESS
 Read to Lead

epaper.financialexpress.com