

Date: 10th February, 2026

BSE Limited, Phiroze Jeejeebhoy Towers, Dalal Street, Mumbai - 400 001	National Stock Exchange of India Ltd., Exchange Plaza, C-1, Block G, Bandra Kurla Complex, Bandra (E), Mumbai - 400 051
---	---

Scrip Code: 540879

Symbol: APOLLO

ISIN: INE713T01028

Dear Sir(s),

Subject: Newspaper Advertisement of extract of Standalone and Consolidated Unaudited Financial Results for the Quarter ended 31st December, 2025

Ref: Regulation 47 of Securities and Exchange Board of India (Listing Obligations & Disclosure Requirements) Regulations, 2015

Pursuant to Regulation 47 of the Securities and Exchange Board of India (Listing Obligations & Disclosure Requirements) Regulations, 2015 as amended, please find enclosed copies of extracts of Standalone and Consolidated Unaudited Financial Results for the Quarter ended 31st December, 2025, as per Regulation 33 of SEBI (LODR) Regulations, 2015 published in the Newspapers viz - Business Standard (English) and Nava Telangana (Telugu) dated 10th February, 2026

We request you to kindly take the above information on records.

Thanking You

Yours Faithfully
For Apollo Micro Systems Limited

BADDAM KARUNAKAR REDDY
MANAGING DIRECTOR
DIN: 00790139


Enclosure: As above

Chola Cholamandalam Financial Holdings Limited
 Financial Holdings

CIN: L65100TN1949PLC002905
 Regd. Office: 'Dare House', No 234, N.S.C. Bose Road, Chennai - 600 001.
 Tel: 044 - 40907638 / 25306486; Email: investorservices@cfhl.murugappa.com;
 Website: www.cholafhl.com

UN-AUDITED FINANCIAL RESULTS FOR THE QUARTER AND NINE MONTHS ENDED DECEMBER 31, 2025

The Board of Directors of the Company at their meeting held on February 9, 2026, approved the un-audited financial results for the quarter and nine months ended December 31, 2025. Pursuant to Regulation 33 of the SEBI (Listing Obligations and Disclosure Requirements) Regulations, 2015, the results have been submitted to the stock exchanges and are available on their websites, www.bseindia.com and www.nseindia.com and also posted on the Company's website at <https://cholafhl.com/investors/qreports> which can be accessed by scanning the Quick Response Code.



For and on behalf of the Board

M M Murugappan
 Chairman
 DIN: 00170478

Place : Chennai
 Date : February 9, 2026


LLOYDS ENTERPRISES LIMITED
 Registered Address: A-2, 2nd Floor, Madhu Estate, Pandurang Budhkar Marg, Lower Parel, Mumbai - 400013
 Tel: 022 - 6291 8111 Email: lloydsenterprises@lloyds.in www.lloydsenterprises.in
 (CIN) L27100MH1986PLC041252

EXTRACT OF STATEMENT OF STANDALONE AND CONSOLIDATED UNAUDITED RESULTS FOR THE QUARTER AND NINE MONTHS ENDED 31ST DECEMBER 2025
 (Rs. in Crores, except per share data)

Sr. No.	Particulars	Standalone						Consolidated					
		Quarter ended		Nine Months Ended		Year ended	Quarter ended		Nine Months Ended		Year ended		
		31 st December, 2025	30 th September, 2025	31 st December, 2024	30 th September, 2024	31 st March, 2025	31 st December, 2025	30 th September, 2025	31 st December, 2024	30 th September, 2024	31 st March, 2025		
1	Total Income from Operations	51.03	125.24	25.26	540.53	384.41	626.76	333.61	446.66	308.39	1,393.28	1,044.26	1,570.93
2	Net Profit / (Loss) for the period (Before Tax, Exceptional and/or Extraordinary Items)	(3.22)	28.51	0.21	285.71	14.70	18.31	39.88	53.53	53.22	380.95	121.29	163.15
3	Net Profit / (Loss) for the period before tax (after Exceptional and/or Extraordinary Items)	(3.22)	28.51	0.21	285.71	14.70	18.31	39.28	53.53	53.22	380.35	121.29	163.15
4	Net Profit / (Loss) for the period after tax (after Exceptional and/or Extraordinary Items)	(4.68)	30.05	0.12	246.64	14.60	16.43	37.93	61.84	41.42	348.44	98.82	123.39
5	Total Comprehensive Income for the period (Comprising Profit / (Loss) for the period (after tax) and Other Comprehensive Income (after tax))	40.26	(991.23)	277.12	155.07	2,377.38	1,221.87	151.28	(528.73)	523.94	371.03	1126.78	983.22
6	Equity Share Capital (Face Value Re.1/- per share)	139.93	139.93	127.21	139.93	127.21	127.21	139.93	139.93	127.21	139.93	127.21	127.21
7	Other Equity as shown in the Audited Balance Sheet	-	-	-	-	-	4,530.44	-	-	-	-	-	2,893.45
8	Basic & Diluted Earnings Per Share (not annualised) (in Rs.)	(0.04)	0.23	0.00	1.86	0.11	0.13	0.29	0.48	0.33	2.63	0.78	0.97

Notes :

- The above is an extract of the detailed format of Unaudited Standalone and Consolidated Financial Results filed with the Stock Exchange under Regulation 33 of the SEBI (Listing Obligations and Disclosure Requirements) Regulations, 2015 as modified by circular No. CIR/CFD/FAC/62/2016. The full format of the Unaudited Financial Results are available on the website of the Stock Exchange at www.bseindia.com and www.nseindia.com and also on the Company's website at www.lloydsenterprises.in.
- The above Financial Results were reviewed and recommended by the Audit Committee and have been approved and taken on record by the Board of Directors at its meeting held on Monday, 9th February, 2026.
- The full format of aforesaid Financial Results can also be accessed by scanning the below given QR code.



For and on behalf of the Board
 Lloyds Enterprises Limited
 Sd/-
 Babulal Agarwal
 Chairman & Managing Director
 DIN: 00029389

Date: 9th February, 2026
 Place: Mumbai

AMLS
 apollo microsystems

Apollo Micro Systems Limited
 (CIN: L72200TG1997PLC026556)
 Registered office: Plot No. 128/A, Road No. 12, BEL Road, IDA Mallapur, Hyderabad - 500076, Telangana.
 Telephone: +91 40 27167000 - 99; Fax: +91 40 2715 0820; E-mail: cs@apollo-micro.com; Website: www.apollo-micro.com

EXTRACT OF CONSOLIDATED UNAUDITED FINANCIAL RESULTS FOR THE QUARTER AND NINE MONTHS ENDED 31 DECEMBER 2025
 All amounts in lakhs except otherwise stated


Particulars	Quarter ended			Nine months ended		Year ended
	31.12.2025 (Unaudited)	30.09.2025 (Unaudited)	31.12.2024 (Unaudited)	31.12.2025 (Unaudited)	31.12.2024 (Unaudited)	31.03.2025 (Audited)
Total Revenue from Operations	25,222.01	22,526.45	14,839.35	61,106.76	40,030.25	56,206.92
Profit before exceptional items & tax	3,156.64	4,314.90	2,619.04	10,000.39	6,054.97	8,254.64
Net Profit for the period before tax	3,156.64	4,314.90	2,619.04	10,000.39	6,054.97	8,254.64
Net Profit for the period after tax	2,288.09	3,002.71	1,823.87	7,059.25	4,239.69	5,635.76
Total comprehensive income for the period	2,299.08	3,002.71	1,823.87	7,070.24	4,239.69	5,621.52
Paid up equity share capital	3,572.92	3,356.40	3,064.90	3,572.92	3,064.90	3,064.90
Other equity	-	-	-	-	-	57,692.03
Earnings per share	(Face Value ₹ 1/- each)	(Face Value ₹ 1/- each)	(Face Value ₹ 1/- each)	(Face Value ₹ 1/- each)	(Face Value ₹ 1/- each)	(Face Value ₹ 1/- each)
(a) Basic	0.69	0.93	0.60	2.13	1.40	1.86
(a) Diluted	0.68	0.88	0.60	2.09	1.40	1.86

Key numbers of Unaudited Standalone Financial Results of the Company are as under:-

Particulars	Quarter ended			Nine months ended		Year ended
	31.12.2025 (Unaudited)	30.09.2025 (Unaudited)	31.12.2024 (Unaudited)	31.12.2025 (Unaudited)	31.12.2024 (Unaudited)	31.03.2025 (Audited)
Total Revenue from Operations	20,078.39	22,526.45	14,839.35	55,963.14	40,030.25	56,206.92
Profit before exceptional items & tax	4,385.82	4,751.99	2,647.92	11,920.06	6,129.34	8,380.43
Profit before tax	4,385.82	4,751.99	2,647.92	11,920.06	6,129.34	8,380.43
Profit after tax	3,066.03	3,304.56	1,844.34	8,313.15	4,292.40	5,724.16
Total Comprehensive income	3,081.08	3,304.56	1,844.34	8,328.20	4,292.40	5,709.91
Paid up equity share capital	3,572.92	3,356.40	3,064.90	3,572.92	3,064.90	3,064.90
Other equity	-	-	-	-	-	57,797.00
Earnings per share	(Face Value ₹ 1/- each)	(Face Value ₹ 1/- each)	(Face Value ₹ 1/- each)	(Face Value ₹ 1/- each)	(Face Value ₹ 1/- each)	(Face Value ₹ 1/- each)
(a) Basic	0.93	1.02	0.61	2.51	1.42	1.89
(a) Diluted	0.91	0.97	0.61	2.47	1.42	1.89

Notes:

- The unaudited financial results have been prepared in accordance with Indian Accounting Standards ('Ind AS') prescribed under section 133 of the Companies Act, 2013 read with relevant rules thereunder and in terms of Regulation 33 of the SEBI (Listing Obligations and Disclosure Requirements) Regulations, 2015 (as amended) and SEBI circular dated 5th July, 2016.
- The above is an extract of the detailed format of unaudited consolidated financial results for the quarter and nine months ended 31 December 2025 filed with the stock exchange under Regulation 33 of the SEBI (Listing Obligations and Disclosure Requirements) Regulations, 2015. The full format of the unaudited financial results (standalone and consolidated) for the quarter and nine months ended 31 December 2025 is available on the Company's website i.e. www.apollo-micro.com under Investor Information section and on the stock exchange websites i.e. www.bseindia.com and www.nseindia.com. The same can be accessed by scanning the QR code provide below:



For and on behalf of the Board of Directors of
 Apollo Micro Systems Limited
 Sd/-
 Karunakar Reddy Baddam
 Managing Director
 DIN: 00790139

Place: Hyderabad
 Date : 9th February, 2026

Embassy Reit looks to sharpen GCC focus

Expects GCCs to make up to 75% of portfolio in 2 yrs

ANEKA CHATTERJEE
 Bengaluru, 9 February

Bengaluru-headquartered Embassy Office Parks Reit is sharpening its focus on global capability centres (GCCs), targeting GCCs to make up to 75 per cent of its overall portfolio over the next two years.

GCC clients already constitute 65 per cent of its portfolio. Amit Shetty, CEO, Embassy Office Parks Reit, said the mix is expected to move decisively higher as multinational firms expand their India presence to tap the country's technology, data science and artificial intelligence talent pool.

"That growth velocity should play out over the two years. We believe our portfolio will have about 65-70 per cent GCC clients in the same time-frame, driven by continued expansion from both existing centres and new entrants," Shetty told *Business Standard*.

Within the Embassy Reit portfolio, technology firms account for about 30 per cent of GCC tenants, while banking, financial services and insurance (BFSI) contribute around 20-23 per cent. Co-working operators make up roughly 7 per cent, and IT-enabled services (ITes) about 9 per cent.

Moreover, the push comes alongside its strong Q3FY26 performance, with the company reporting a 17 per cent Y-o-Y rise in revenue from operations and a 19 per cent increase in net operating income (NOI), underpinned by steady leasing, higher occupancy and the addition of assets generating cash flow.

Shetty further noted that



“WE BELIEVE THIS (THE REIT MARKET) IS A \$25 BN MARKET TODAY THAT COULD GROW TO \$60-65 BN. THERE IS ENOUGH ROOM FOR EVERYONE”

Amit Shetty,
 CEO, Embassy Office Parks Reit

the improvement in operating metrics reflects several "embedded levers" across the portfolio. Occupancy by value rose to 94 per cent in Q3FY26 from 93 per cent in the previous quarter, supported by 1.1 million square feet of leasing during the quarter.

One such lever, he said, is contracted rental escalations. Embassy Office Parks Reit has secured escalations across 7.2 million square feet for FY26, adding built-in growth to its cash flows. In addition, the Reit is benefiting from assets moving from development to rental yield status.

Shetty remains optimistic on the mid-term outlook for

office leasing, indicating a robust 2025 for the Indian market. Leasing activity during the calendar year touched 82.6 million square feet, while new supply stood at about 57 million square feet, taking India to one billion square feet of total office stock.

He noted that vacancy levels declined to 20 per cent from around 21 per cent. In key micro-markets, vacancies are as low as 5-7 per cent, putting upward pressure on rents. "Across the country, rental rates have firmed up by about 10-12 per cent," he said, adding that industry forecasts point to absorption of 82-85 million square feet annually over the next two years.

In addition, Embassy Reit distributed ₹613 crore to unit holders during the quarter and expects to be on track to meet its full-year guidance for around 10 per cent growth in distributions per unit (DPU).

For FY26, the Reit has guided to 13 per cent growth in NOI and portfolio occupancy of 90-91 per cent by area, translating to about 94 per cent by value.

While Shetty declined to comment on forward-looking projections, he said Embassy Reit's assets under management (AUM) currently stand at around ₹64,000 crore and market capitalisation at ₹42,000 crore.

On the geographical development, Embassy Reit has a pipeline of 7.6 million square feet, requiring an estimated capital expenditure of about ₹4,000 crore. Once stabilised, this pipeline is expected to generate around ₹740 crore of NOI.

Marico to acquire 75% in Vietnamese firm Skinetiq

SHARLEEN D'SOUZA
 Mumbai, 9 February

Marico on Monday announced that its wholly owned subsidiary, Marico South-East Asia Corporation (MSEA), has entered into definitive agreements to acquire 75 per cent equity stake in Vietnamese direct-to-consumer (DTC) firm, Skinetiq Joint Stock Company, based on an equity valuation of ₹350 crore in an all-cash deal.

Skinetiq is a Vietnamese direct-to-consumer company that owns digital-first science-backed skincare brand, 'Candid'. Skinetiq also holds exclusive distribution rights in Vietnam for the skincare brand, Murad.

The deal will be done in two tranches, Marico will pay ₹222.3 crore on receipt of 75 per cent of total shares and in the second tranche, it will pay ₹39.3 crore subject to fulfilment of certain terms and

conditions under the definitive agreements.

It was co-founded in 2020 by Bui Ngoc Anh and Hannah Nguyen (beauty blogger in Vietnam), the company said in an exchange filing.

The filing also said that the transaction aligns with Marico's long term strategy of building a strong premium beauty play in Vietnam, while enabling participation in the country's growing D2C beauty market and also realising various operational synergies.

Saugata Gupta, managing director and chief executive officer, Marico, said, "The investment reflects our commitment to building a strong premium beauty play in Vietnam and advancing our D2C strategy internationally. Vietnam remains a priority market for us, driven by its strong macro-economic fundamentals and rapidly evolving beauty landscape."

Medtech industry divided on policy for refurbished devices

SANKET KOUL
 New Delhi, 9 February

The Centre's plan to form a new import policy for refurbished high-end medical devices has divided the medtech manufacturing industry. This comes even as imports continue despite a lack of regulation for the devices.

The multinational company (MNC) representative bodies have welcomed the policy review as a means to expand affordable healthcare, while domestic manufacturers say the step could risk patient safety and provide a threat to local manufacturers.

Domestic device makers body Association of Indian Medical Device Industry (AiMed) on Monday said that they are against any move to reconsider or relax policy curbs on importing refurbished or pre-owned medical equipment, especially without an enforceable regulatory framework benchmarked to global standards.

"Countries like Indonesia, Thailand, China disallow such imports to safeguard public health. India must prioritise

WHILE INDIA'S TOTAL MEDICAL DEVICES WAS ESTIMATED AT AROUND ₹76,000 CRORE IN 2025, THE INDUSTRY SEES AN UNAUTHORISED TRADE WORTH ₹12,000-15,000 CRORE OF PRE-OWNED MEDICAL EQUIPMENT WITHOUT ANY REGULATORY OVERSIGHT

new, indigenously manufactured devices under Make in India, Atmanirbhar Bharat and the Medical Devices Policy (MDR), rather than becoming a dumping ground for end-of-life equipment," Rajiv Nath, forum coordinator, AiMed added.

However, multinational industry bodies contend that regulated refurbishing of medical equipment can significantly improve patient access, promote healthcare worker training, facilitate component harvesting and ecosystem development and reduce grey market risks.

"Healthcare facilities in Tier-II and Tier-III cities often lack the financial capacity to invest in high-capex equip-

ment. Refurbished devices, available at significantly lower cost, can help bridge this gap," said Pavan Choudary, chairman, Medical Technology Association of India (MTAI).

Valued at around ₹1,500 crore, the pre-owned medical equipment market currently constitutes around 10 per cent of the total medical equipment industry in India.

However, AiMed representatives claimed that, while India's total medical devices was estimated at around ₹76,000 crore in 2025, the industry sees an unauthorised trade worth ₹12,000-15,000 crore of pre-owned medical equipment without any regulatory oversight.

Globally, regulated markets such as the US and EU permit the use of refurbished medical devices, which account for approximately 7 to 9 per cent of total medical equipment volumes.

Choudary said that as India actively pursues free-trade agreements (FTAs) and Bilateral Trade Agreements (BTAs), it is important to adopt a time-bound, globally aligned policy.

92.5 శాతం క్యాంపస్ ఫ్లీన్ మెంట్

భువనేశ్వర్ కెబిఎల్ డీమ్స్ యూనివర్సిటీని సందర్శించిన

757 కంపెనీలు • 4,621 మందికి ఉద్యోగాలు

నవతెలంగాణ బ్యూరో - హైదరాబాద్

ఫ్లీన్ మెంట్ ఇన్షిడెంట్లలో మరోసారి భువనేశ్వర్ కెబిఎల్ డీమ్స్ యూనివర్సిటీ ఉత్తమ యూనివర్సిటీగా నిలిచింది. గత ఏడాదు సందర్భాల్లో ఆన్ క్యాంపస్ ఫ్లీన్ మెంట్లో బెస్ట్ అని పేరుపొందిన యూనివర్సిటీ 2025లోనూ అదే పరంపరను కొనసాగించింది. ఎన్ఎడియూ, మైక్రోసాఫ్ట్ వంటి ప్రపంచ అగ్రగణ్య సంస్థలను ఆకర్షించింది. ప్రపంచ మార్కెట్లో ఉద్యోగాల కల్పన సహజంగా మారిన తరుణంలోనూ 2025 బ్యాచ్లో 92.5 శాతం ఆన్ క్యాంపస్ ఫ్లీన్ మెంట్ను సాధించింది. 2025 ఫ్లీన్ మెంట్ సీజన్లో 757 కంపెనీలు కెబిఎల్ని సందర్శించి 5 వేల మంది అభ్యర్థులకు కలిగిన విద్యార్థుల్లో నుంచి 4,621 మందికి ఉద్యోగ అవకాశాలు కల్పించాయి.

కెబిఎల్ స్కూల్ ఆఫ్ టెక్నాలజీలో 451 కంపెనీలు 3,800 ఉద్యోగ అవకాశాలను కల్పించాయి. సహానిధా సీటీఐ రూ.8.5 లక్షలు (సంవత్సరానికి) కాగా, 739 మంది విద్యార్థులు పలు రకాల అవకాశాలను అందుకున్నారు. ఇక్కడి గ్రాడ్యుయేట్స్ పరిశ్రమల అవసరాలకు తగినట్లు తీర్చిదిద్దారు. వచ్చిన ఆపర్షన్లో 1,500 అభ్యర్థుల క్రీమ్ ఆఫ్ ది క్రీమ్ గ్రూపులో, 59 కంపెనీలు రూ.10 లక్షలు (సంవత్సరానికి) ప్యాకేజీని ఆఫర్ చేశాయి. వచ్చిన ప్యాకేజీల్లో మైక్రోసాఫ్ట్ అత్యధికంగా రూ.51 లక్షలు (సంవత్సరానికి) ప్యాకేజీని ఆఫర్ చేసింది. టీఎస్ఎస్ అత్యధికంగా 530 ఆపర్షన్లు, విప్రో 342 ఆపర్షన్లు, ఆదనంగా 1,209 మందికి

వెల్పింపులతో కూడిన ఇంటర్వ్యూను అవకాశం కల్పించాయి. ఎన్ఎడియూ సీటీఐ అత్యధికంగా రూ.36.28 లక్షలు (సంవత్సరానికి) ఆఫర్ ఇచ్చింది. హ్యూమన్ రెసోర్సెస్ హెల్త్ సేఫ్టీ, పేపర్ వంటి కంపెనీలు రూ.30 లక్షలు (సంవత్సరానికి) ఆఫర్ ఇచ్చాయి. స్కూల్ ఆఫ్ మేనేజ్ మెంట్లో 161 కంపెనీలు 401 అభ్యర్థుల ఎంట్రీని విద్యార్థులకు ఇచ్చాయి. వీరిలో అత్యధికంగా రూ.20 లక్షలు (సంవత్సరానికి) ఇచ్చగా, వీరిలో సహానిధా రూ.7.25 లక్షలు ప్యాకేజీ ఇచ్చాయి. ఈ విభాగంలో కెబిఎల్ వంద శాతం ఫ్లీన్ మెంట్ సాధించడం గమనార్హం. ఇందులో 51 కంపెనీలు నియామక పత్రాలు ఇచ్చగా, అత్యధికంగా రూ.20.71 లక్షలు (సంవత్సరానికి) అత్యధిక ప్యాకేజీ కాగా, సహానిధా రూ.5.75 లక్షలు (సంవత్సరానికి) ఉంది. స్కూల్ ఆఫ్ బయోటెక్నాలజీలో 85 శాతం ఫ్లీన్ మెంట్ను యూనివర్సిటీ సాధించింది. ఇందులో 42 కంపెనీలు పాల్గొన్నాయి. అత్యధికంగా రూ.8 లక్షలు (సంవత్సరానికి) ప్యాకేజీనిచ్చారు. స్కూల్ ఆఫ్ లాలో 52 లా వర్క్ పాల్గొన్నా అత్యధికంగా రూ.9.6 లక్షలు (సంవత్సరానికి) ప్యాకేజీని వాడియా మాండీ అండ్ కెంపెనీ ఆఫర్ చేసింది. సహానిధా రూ.4.5 లక్షలు (సంవత్సరానికి) ఆఫర్ చేసింది.

ఉపాధ్యాయ సమస్యలపై ఉద్యమ కార్యచరణ

ఎమ్మెల్యే పింగిలి శ్రీపాల్ రెడ్డి

నవతెలంగాణ బ్యూరో - హైదరాబాద్

ఉపాధ్యాయులు ఎదుర్కొంటున్న సర్దిగ రూల్స్ తదితర సమస్యలపై ఉద్యమ కార్యచరణ రూపొందించుకున్నట్లు ఎమ్మెల్యే పింగిలి శ్రీపాల్ రెడ్డి తెలిపారు. నోమినేషన్లపై హైదరాబాద్ లోని పీఐఎస్ యూ టీఎన్ రాష్ట్ర కార్యాలయంలో ఆ సమస్యను ఆవిష్కరించారు.



దినోత్సవం నిర్వహించారు. రాష్ట్ర సంఘం అధ్యక్షులు దామోదర రెడ్డి సంఘం పతాకాన్ని ఆవిష్కరించారు. ఆనంతరం సంఘం వ్యవస్థాపకులు సామల యాదగిరి విగ్రహాన్ని శ్రీపాల్ రెడ్డి ఆవిష్కరించారు. ఈ సందర్భంగా శ్రీపాల్ రెడ్డి మాట్లాడుతూ పీఐఎస్ యూ టీఎన్ ఉపాధ్యాయుల అత్యగౌరవాన్ని పెంచిన సందేహాలను తీరగలిగించేలా సాధించిపెట్టేటట్లు తెలిపారు. ఈ కార్యక్రమంలో రాష్ట్ర సంఘం ప్రధాన కార్యదర్శి సుంకర్ బిక్టర్ గౌడ్, సామల యాదగిరి కుటుంబ సభ్యులు, సంఘం నాయకులు పాల్గొన్నారు.

రాష్ట్ర అటవీ శాఖ అభివృద్ధికి జైకా రుణ సహాయం

అరణ్య భవనను సందర్శించిన జపాన్ ప్రతినిధులు

అటవీ అధికారులతో భేటీ..

ఇదేండ్లకు రూ.1270 కోట్ల ప్రాథమిక ప్రతిపాదన

నవతెలంగాణ బ్యూరో - హైదరాబాద్

రాష్ట్ర అటవీ శాఖను సమగ్రంగా అభివృద్ధి చేయాలనే లక్ష్యంతో జపాన్ ఇంటర్నెషనల్ కోఆపరేషన్ ఏజెన్సీ (జైకా) నుంచి రుణ సహాయం పొందేందుకు అటవీ శాఖ ప్రాథమిక ప్రతిపాదనలను సిద్ధం చేసింది.



ఈ మేరకు నోమినేషన్లపై హైదరాబాద్ లోని అరణ్య భవనంలో అటవీ దళాల ముఖ్య సంరక్షణాధికారి డాక్టర్ సి. సువర్ణ అధ్యక్షతన జపాన్ నుంచి వచ్చిన జైకా ప్రతినిధులతో కీలక సమావేశం నిర్వహించారు. ఈ సమావేశంలో జపాన్ డాక్టర్ సువర్ణ తెలంగాణ రాష్ట్రంలో అటవీ శాఖ అభివృద్ధిలో అమలు చేస్తున్న వివిధ కార్యక్రమాలపై జైకా ప్రతినిధులకు వివరించారు. వచ్చిన సమయం పొందు పాటుగా వనమహాత్మ్యం కార్యక్రమాన్ని రాష్ట్రవ్యాప్తంగా పెద్ద ఎత్తున అమలు చేస్తున్నట్లు తెలిపారు. అలాగే జైకా ప్రాజెక్ట్ ద్వారా రాష్ట్రంలో ఎక్స్ ట్రా అభివృద్ధి, బ్రిగ్గర్ రిజర్వులు బలోపేతం, వన్యప్రాణి సంరక్షణ, అర్బన్ పార్క్స్ డెవలప్ మెంట్, విస్తృత ఫ్లాంట్ మెంట్ కార్యక్రమాలు, క్షీణించిన అడవుల పునరుద్ధరణ, అటవీ అగ్నిప్రమాదాల నివారణ వంటి పలు కీలక కార్యక్రమాలను అమలు చేయనున్నట్లు నిర్ణయించారు. జైకా సహకారంతో ఇదేండ్ల కాలానికి రూ.1270 కోట్ల విలువైన ప్రాథమిక ప్రతిపాదనను సిద్ధం చేశారు. మొత్తం వ్యయంలో 85 శాతం నిధులను జైకా నుంచి రుణ రూపంలో, మిగిలిన 15 శాతం నిధులను రాష్ట్ర ప్రభుత్వం సహకారాలని ఆ ప్రతిపాదనలో పొందగలగలరారు. ఈ సందర్భంగా జైకా ప్రతినిధులు మాట్లాడుతూ భారత్-జపాన్ డ్రైఫ్ట్ సందేహాలను మరలించి బలోపేతం చేయాలనే దిశగా ప్రస్తుతం భారత్ లోని పది రాష్ట్రాల్లో అటవీ రంగానికి సంబంధించిన ప్రాజెక్టులను జైకా అమలు చేస్తుందని వారు తెలిపారు. తెలంగాణ అటవీ శాఖ ప్రతిపాదించిన అభివృద్ధి కార్యక్రమాలను సమగ్రంగా, భవిష్యత్ అవసరాలకు అనుగుణంగా ఉన్నాయని ప్రశంసించారు. అటవీ సంరక్షణలో పాటు వాతావరణ మార్పుల ప్రభావాలను ఎదుర్కొనే దిశగా ఈ ప్రాజెక్టులు అదర్బంగా నిలుస్తాయనీ, తెలంగాణలో కలిసి పని చేయడం తమకు ఆనందంగా ఉందని తెలిపారు. డాక్టర్ సి. సువర్ణ మాట్లాడుతూ "ప్రస్తుత పరిస్థితుల్లో జైకా ప్రాజెక్ట్ అటవీ శాఖకు అత్యంత అవసరం. గతంలో ప్రపంచ బ్యాంకు సహకారంతో వచ్చిన నిధులను మా శాఖ విజయవంతంగా అమలు చేసిన అవకాశం ఉంది. ప్రస్తుతం క్యాంపస్ నిధులు తగ్గుతున్న నేపథ్యంలో, జైకా వంటి అతర్బాధియం సహకారం ప్రాజెక్టులు అటవీ శాఖ అభివృద్ధికి ఎంతో ఉపయోగకరంగా ఉంటాయి" అని పేర్కొన్నారు. అటవీ రంగాన్ని ఆదుకోవడం దిశగా తీసుకెళ్లడంలో పాటు పాల్గొనేటట్లు సమతుల్యతను కాపాడేందుకు ఈ జైకా సహకారం కీలక పాత్ర పోషిస్తుందని అటవీ శాఖ తెలిపారు. ఈ సందర్భంగా జైకా ప్రతినిధులను తెలంగాణ ప్రభుత్వం తరపున అటవీ శాఖ అధికారులు ముసంగా సన్మానించారు. ఈ సమావేశంలో జైకా ప్రతినిధులు ఇహా వివాహం, షిమోజీ హోటల్, జైకా భారతీయ ప్రతినిధి సీడ్యూర్ పరమేశ్వర్, సీసీసీఎఫ్ (వైట్ ఫైల్డ్) వినయ కుమార్, సీసీసీఎఫ్ రిట్రాక్టర్ జోహార్, సీసీసీఎఫ్ ప్రయోగ వర్గం, ఎన్.జె. ఆఫ్ క్షీణింపు పాటు పలు జిల్లాల డీఎస్ టీలు పాల్గొన్నారు.

Financial statement table for Kaveri Seed Company Limited, showing quarterly and nine-month results for 2025.

Additional information table related to standalone financial results for Kaveri Seed Company Limited.

Notes section providing detailed explanations for the financial results, including regulatory compliance and company operations.

Advertisement for Coromandel International Limited, featuring company details, contact information, and a list of products.

Advertisement for Rajeev Reddy Jewellery, highlighting their jewelry services and contact details.

Advertisement for Apollo Micro Systems Limited, showcasing their microsystems technology and contact information.

Large financial statement table for Apollo Micro Systems Limited, detailing quarterly and nine-month financial performance.

Advertisement for Mold-Tek Packaging Limited, providing information about their packaging solutions and company address.

Advertisement for Rajeev Reddy Jewellery, detailing their jewelry collection and services.